



Ministerio de
Desarrollo Productivo
y Economía Plural
PLAN SECTORIAL DE

**PLAN SECTORIAL DE
DESARROLLO
INTEGRAL PARA VIVIR
BIEN – INDUSTRIA,
MANUFACTURA Y
ARTESANÍA
2016-2020**





ESTADO PLURINACIONAL
DE BOLIVIA



RESOLUCION MINISTERIAL
MDPyEP/DESPACHO/Nº 030 - 2017

La Paz, 20 ENE 2017

TEMA: APROBACIÓN DEL "PLAN SECTORIAL DE DESARROLLO INTEGRAL PARA VIVIR BIEN – INDUSTRIA, MANUFACTURA Y ARTESANÍA 2016-2020".

VISTOS:

La solicitud de la Dirección General de Planificación del Ministerio de Desarrollo Productivo y Economía Plural, de aprobación del "Plan Sectorial de Desarrollo Integral para Vivir Bien – Industria, Manufactura y Artesanía 2016-2020" y todo lo que convino ver y se tuvo presente.

CONSIDERANDO:

Que la Constitución Política del Estado, en el Artículo 298, Parágrafo I, numeral 22, establece como competencia privativa del nivel central del Estado, la política económica y la planificación nacional; el Artículo 311, Parágrafo II, Numeral 1, prevé que el Estado ejercerá la dirección integral del desarrollo económico y sus procesos de planificación; asimismo el Artículo 316, numeral 1, prevé como función del Estado la de conducir el proceso de planificación económica y social, con participación y consulta ciudadana. La Ley establecerá un sistema de planificación integral estatal, que incorporará a todas las entidades territoriales.

Que la Ley Nº 031 de 19 de julio de 2010. Ley Marco de Autonomías y Descentralización "Andrés Ibáñez", dispone en el Artículo 130, Parágrafo II que el Sistema de Planificación Integral del Estado, será aprobado por ley de la Asamblea Legislativa Plurinacional e incorporará la obligatoriedad de la planificación integral y territorial, así como la institucional.

Que la Ley Nº 777 de 21 de enero de 2015, Ley del Sistema de Planificación Integral del Estado – SPIE; en su Artículo 2 Parágrafo I, define al Sistema de Planificación Integral del Estado y sus subsistemas, como el conjunto organizado y articulado de normas, subsistemas, procesos, metodologías, mecanismos y procedimientos para la planificación integral de largo, mediano y corto plazo del Estado Plurinacional, que permita alcanzar los objetivos del Vivir Bien a través del desarrollo integral en armonía y equilibrio con la Madre Tierra, para la construcción de una sociedad justa, equitativa y solidaria, con la participación de todos los niveles gubernativos del Estado, de acuerdo a lo establecido en la presente Ley; el Parágrafo II establece que el Sistema de Planificación Integral del Estado, está conformado por los siguientes subsistemas: a) Planificación; b) Inversión Pública y Financiamiento Externo para el Desarrollo Integral; y c) Seguimiento y Evaluación Integral de Planes; el Artículo 5, numeral 2 establece que la Planificación Sectorial de Desarrollo Integral articula las propuestas del sector y del conjunto de las entidades, instituciones y empresas públicas bajo tuición, sujeción o dependencia del Ministerio cabeza de sector, de forma simultánea y complementaria, de acuerdo a lo establecido en la planificación nacional de largo y mediano plazo. Comprende procesos de planificación multisectorial de articulación y coordinación de acciones entre los diferentes sectores; el Artículo 7 Parágrafo I establece que el Sistema de Planificación Integral del Estado, está conformado además del Órgano Rector por las Instancias Ejecutivas, definiendo en el numeral 2, las atribuciones de las Instancias Ejecutivas -entre ellas- la de





FOTOCOPIA LEGALIZADA



Desarrollo Productivo y Economía Plural

0304201



elaborar sus planes articulados y en concordancia con el Plan General de Desarrollo Económico y Social, realizar el control, seguimiento y evaluación al logro de sus metas, resultados y acciones contenidas en sus planes y los ajustes que correspondan; asimismo, la de implementar los subsistemas, plataformas e instrumentos del Sistema de Planificación Integral del Estado, de acuerdo a los lineamientos del Órgano Rector; el Parágrafo II prevé que los responsables de apoyar a la Máxima autoridad Ejecutiva en la coordinación, elaboración y seguimiento de los planes de largo, mediano y corto plazo, son las instancias de planificación de la entidad correspondiente.

Que el Artículo 16 de la mencionada Ley, establece en el Parágrafo I que Los Planes Sectoriales de Desarrollo Integral para Vivir Bien (PSDI), se desprenden del PDES y son planes de carácter operativo que permiten integrar en el mediano plazo el accionar de los diferentes sectores, estableciendo los lineamientos para la planificación territorial y orientaciones para el sector privado, organizaciones comunitarias, social cooperativas, así como para el conjunto de los actores sociales; el Parágrafo II prevé la estructura y contenido mínimo que deben contar los Planes Sectoriales de Desarrollo Integral; el Parágrafo III establece los criterios principales para la elaboración de los Planes Sectoriales de Desarrollo Integral; el Parágrafo IV, establece los procedimientos para la aprobación e implementación de los Planes Sectoriales de Desarrollo Integral.

CONSIDERANDO:

Que mediante Carta MPD-VPC-DESP. N° 301/2016 de 30 de diciembre de 2016, el Ministro de Planificación del Desarrollo, en atención a la nota CITE: CAR/MDPyEP/DGP N° 0334/2016 y en cumplimiento a la ley N° 777 del sistema de Planificación Integral del Estado (SPIE), remite a esta Cartera de Estado el Dictamen de Compatibilidad y Concordancia del Plan Sectorial de Desarrollo Integral del Ministerio de Desarrollo Productivo y Economía Plural.

Que el Dictamen de Compatibilidad y Concordancia MDP/VPC/DGSPIE No 023/2016 de 30 de diciembre de 2016, emitido por la Directora General del Sistema de Planificación Integral del Estado y aprobado por el Viceministro de Planificación y Coordinación y el Ministro de Planificación del Desarrollo; del análisis realizado concluye que el Plan Sectorial de Desarrollo Integral (PSDI) del Ministerio de Desarrollo Productivo y Economía Plural, es compatible y concordante con el Plan de Desarrollo Económico y social 2016-2020 en el marco del Desarrollo Integral para Vivir Bien (PDES), según sus competencias y atribuciones, el mismo ha sido formulado de acuerdo a los Lineamientos Metodológicos para la Formulación de Planes Sectoriales de Desarrollo Integral, por lo que corresponde el presente Dictamen de Compatibilidad y Concordancia que aprueba los programas/proyectos incorporados en el PDES; en tal sentido, recomienda que el MDPyEP proceda a su aprobación mediante Resolución Ministerial, actividad que debe realizarse en un plazo de treinta (30) días, a partir de la emisión de este Dictamen, asimismo debe proceder con la difusión e implementación del PSDI en coordinación con las entidades territoriales autonómicas, el sector privado y las organizaciones sociales correspondientes en el marco de la Ley N° 777.

Que el Informe Técnico INF/MDPyEP/DGP N° 0022/2017 de 20 de enero de 2017, emitido por el staff de Profesionales de la Dirección General de Planificación y aprobado por la Directora General de Planificación, refiere que los desafíos y los pilares establecidos en la Agenda Patriótica y en el Plan de Desarrollo Económico y Social 2016-2020, se traducen en políticas y lineamientos estratégicos del "Plan Sectorial de Desarrollo Integral para Vivir Bien – Industria, Manufactura y Artesanía 2016-2020"; en ese contexto concluye que cumple con los requisitos técnicos y legales establecidos en la norma del SPIE y los lineamientos metodológicos para la formulación de Plan Sectorial de Desarrollo Integral; asimismo





FOTOCOPIA LEGALizada



Ministerio de
Desarrollo Productivo
y Economía Plural

030-2017

fue elaborado de forma articulada, simultánea y compatible al PDES, y la Agenda Patriótica 2025 y cuenta con el dictamen de compatibilidad y concordancia emitido por el Ministerio de Planificación del Desarrollo; por lo que recomienda remitir el documento a la Dirección General de Asuntos Jurídicos para aprobación mediante Resolución Ministerial.

Que el Informe Legal INF/MDPyEP/DGAJ/UAJ N° 0020/2017 de 20 de enero de 2017, emitido por la Dirección General de Asuntos Jurídicos, concluye que la solicitud de la Dirección General de Planificación del Ministerio de Desarrollo Productivo y Economía Plural de aprobación del "Plan Sectorial de Desarrollo Integral para Vivir Bien – Industria, Manufactura y Artesanía 2016-2020", se encuentra técnica y legalmente justificada; por lo que su aprobación mediante Resolución Ministerial no contraviene la normativa legal vigente.

POR TANTO:

La Ministra de Desarrollo Productivo y Economía Plural, en uso de sus atribuciones conferidas por Ley;

RESUELVE:

ARTÍCULO PRIMERO.- Aprobar el "Plan Sectorial de Desarrollo Integral para Vivir Bien – Industria, Manufactura y Artesanía 2016-2020", cuyo documento estructurado en sus cinco (5) partes en anexo forma parte integrante de la presente Resolución Ministerial.

ARTÍCULO SEGUNDO.- La Dirección General de Planificación, en el marco de lo establecido en el Artículo 16, Parágrafo IV, numerales 4. y 5. de la Ley N° 777 de 21 de enero de 2015; queda encargada del proceso de implementación (Planificación, seguimiento y evaluación), así como de su publicación y difusión.

ARTÍCULO TERCERO.- La Dirección General de Asuntos Jurídicos queda encargada de notificar la presente Resolución Ministerial.

Regístrese, comuníquese y archívese.

Ana Verónica Ramos Morales
MINISTRA DE DESARROLLO PRODUCTIVO
Y ECONOMÍA PLURAL

Ministerio de Desarrollo Productivo y Economía Plural
DIRECCIÓN GENERAL DE ASUNTOS JURÍDICOS
La presente fotostática es copia fiel de su original de referencia, la que legalizo de conformidad con el Art. 1311 del Código Civil.
La Paz, 20 de Enero de 2017

JCBP/MEOS/MPH
c.c. Archivo

Bernardo Gustavo Vallegas Bernal
ABOGADO - D.G.A.J.
Ministerio de Desarrollo Productivo
y Economía Plural

PLAN SECTORIAL DE DESARROLLO INTEGRAL PARA VIVIR BIEN – INDUSTRIA, MANUFACTURA Y ARTESANÍA 2016-2020

Presentación.....	3
1. Enfoque Político	4
1.1 Recuperación de la Soberanía Productiva través del Proceso de Cambio.....	6
1.2 Mandato del Sector de Industria, Manufactura y Artesanía.....	11
2. Diagnóstico del sector	12
2.1 Evaluación comparativa del sector industrial en los últimos años	12
a) Evolución del PIB industrial	13
2.2 Inversión.....	15
b) Grado tecnológico de la industria boliviana.....	17
c) Evolución de la Balanza Comercial.....	18
d) Evolución de las exportaciones	18
e) Importación de alimentos	19
f) Importación de materias primas y bienes de capital para la industria.....	20
g) Mercado Interno	21
h) Evolución de Recursos Financieros para el sector productivo.....	22
2.3 El rol de los actores en el sector.....	24
2.4 Evaluación del Estado de situación de las acciones en el sector	36
2.5 Análisis del sector en el territorio	38
2.6 Análisis externo	45
2.7 Problemas y Desafíos para el período 2015-2020.	49
3. Políticas y lineamientos estratégicos	51
1 POLÍTICA 1: Intervención estratégica estatal en complejos productivos priorizados.....	57
3.2 POLÍTICA 2: Promoción de la mejora de la productividad, facilitando el acceso de los actores a tecnología, servicios financieros y no financieros, formación/desarrollo de habilidades y destrezas, e infraestructura productiva	62
3.3 POLÍTICA 3. Desarrollo y consolidación de mercados, en el marco de la identificación de la demanda y la promoción de la oferta de productos con valor agregado en los ámbitos territoriales, nacionales y de exportación.....	68
3.4 POLÍTICA 4. Fortalecimiento de la economía comunitaria.	72
3.5 POLÍTICA 5. Desarrollo de la institucionalidad para la producción.....	73

4.	Planificación	75
4.1	Identificación de pilares, metas, resultados y acciones.....	75
4.2	Programación de resultados y acciones.....	99
4.3	Territorialización de resultados y acciones con enfoque de sistemas de vida.	136
4.4	Articulación intersectorial.....	162
4.5	Distribución competencial.....	163
4.6	Roles de actores.....	217
5.	Presupuesto quinquenal desagregado por años.....	251

Presentación

El Modelo Económico, Social, Comunitario y Productivo iniciado en el 2006, establece que el crecimiento y desarrollo de la economía nacional, se basa en el aprovechamiento de los recursos naturales para el beneficio de los bolivianos y bolivianas, quienes disfrutarán de los excedentes, a partir del control y administración que realiza el Estado y a través de mejorar la distribución y la redistribución de los ingresos nacionales, dirigidos a fortalecer la base económica, la industrialización, eliminar la pobreza y reducir las desigualdades sociales, estructurando las relaciones de producción de los cuatro tipos de organizaciones económicas reconocidas, promovidas y protegidas por la Constitución: la comunitaria, la estatal, la privada, y la social cooperativa.

Para la implementación del modelo el Ministerio de Desarrollo Productivo y Economía Plural, MDPyEP, como parte de los sectores generadores de empleo e ingresos, tiene como mandato la transformación y diversificación de la matriz productiva, promoviendo la integración de las diferentes formas económicas de producción, impulsando la transformación con valor agregado y la promoción de la industrialización de los recursos naturales renovables y no renovables, en el marco del respeto y protección del medio ambiente, para garantizar la generación de empleo y de ingresos para la población.

En este marco, de acuerdo al mandato de la Constitución Política del Estado, de la Agenda Patriótica 2025 y el Plan de Desarrollo Económico y Social 2016-2020, el MDPyEP ha elaborado el PLAN SECTORIAL DE DESARROLLO INTEGRAL PARA VIVIR BIEN – INDUSTRIA, MANUFACTURA Y ARTESANÍA 2016-2020, con el fin de consolidar la nueva matriz productiva, articular y fortalecer a los diferentes actores de la economía plural y promover la armonía con la madre tierra.

El presente documento resume las principales líneas de trabajo, que serán desarrolladas por el Ministerio, sus unidades desconcentradas, descentralizadas y las empresas públicas bajo tuición, en el periodo comprendido entre el 2016 y el 2020.

Ana Verónica Ramos Morales
MINISTRA DE DESARROLLO PRODUCTIVO Y ECONOMIA PLURAL

1. Enfoque Político

Desde la colonia en Bolivia configuró un aparato productivo caracterizado por la especialización en la producción de bienes primarios y dependencia de importaciones de productos con valor agregado, en respuesta al patrón de explotación impuesto por la corona española, que se basó en el saqueo de nuestros recursos naturales y el sometimiento de la población que habitaba nuestro territorio bajo regímenes de esclavitud.

Al producirse la independencia del país en 1825, la matriz productiva continuó orientada a la especialización de la producción primaria de la goma, luego de la plata y posteriormente del estaño. En las ciudades se conformó un sector industrial manufacturero limitado, débil y poco articulado al aparato productivo nacional, mientras que en el contexto rural la actividad agropecuaria mantuvo una estructura feudal donde predominaron relaciones de servidumbre hasta 1952.

Los cambios producidos por la revolución de 1952, pese a que liberaron a la población del área rural de la servidumbre y promovieron la distribución de tierras, no lograron promover en el desarrollo de la agricultura, debido principalmente a que la población era pequeña y la demanda de alimentos era limitada, tanto en el área urbana como rural, donde el poder adquisitivo de la población era muy limitado. El modelo económico de 1952 no pudo generar un proceso de industrialización del país, que aliente la diversificación productiva y modifique la dependencia primario exportadora.

Desde la Segunda Guerra Mundial y particularmente en los años 60 y 70 del siglo pasado, en América Latina se inicia un proceso de sustitución de importaciones, respondiendo a un sistema económico mundial desigual, que estaba integrado por países centrales o industrializados y países periféricos, productores de materias primas. Bolivia adoptó el modelo de sustitutivo de importaciones sin éxito, logrando un leve desarrollo industrial liderado por el Estado, que se caracterizó por la transformación básica de productos, en

un escenario complejo debido al tamaño reducido del mercado interno con un sector privado empresarial caracterizado por su aversión al riesgo, dependencia del apoyo estatal y su inclinación por actividades del sector terciario de la economía.

Al comenzar la década de los años 80, la propuesta económica de la revolución de 1952 ingresó en una profunda crisis, dando curso a la imposición del modelo económico neoliberal, bajo los lineamientos del Fondo Monetario Internacional (FMI) y del Banco Mundial (BM); entre 1985 y 2005, la actividad económica nacional se sustentó en el mercado, como principal mecanismo capaz de garantizar la eficiente asignación de recursos y el bienestar de la población, limitando la participación directa del Estado y minimizando su rol regulador de la actividad privada.

En este escenario, a partir de la apertura de mercados, liberalización de la economía, Bolivia queda aún más rezagada en temas de desarrollo industrial frente al resto de las economías vecinas, inicia un proceso de subasta de la base productiva, a través de la privatización y capitalización de empresas públicas, provocando la desaparición de una gran cantidad de industrias con el consiguiente incremento del desempleo. La capitalización, término eufemístico para consolidar la exclusión del Estado en la economía, auspició el ingreso de empresas transnacionales que no tuvieron un interés real en el desarrollo nacional, en la generación de empleos e ingresos, en la redistribución de la riqueza y en la pobreza, siendo su principal objetivo sacar los excedentes al exterior.

Bajo el neoliberalismo se suponía que el crecimiento económico generado por la inversión privada (nacional y/o extranjera) y la "mano invisible" del mercado produciría un "efecto rebalse" para toda la población. Sin embargo, el modelo y las medidas adoptadas no modificaron el patrón de desarrollo primario exportador del país y tampoco rindieron los frutos prometidos en materia de crecimiento económico, generación de empleo y bienestar para la población nacional, dando lugar al cuestionamiento de las reformas adoptadas bajo el Consenso de Washington y la manifestación de una profunda crisis de Estado que estalló el año 2000 y duró hasta el 2005.

Como efecto del modelo neoliberal excluyente y del cierre de empresas privadas se generó el cuentapropismo, como un mecanismo de autoempleo para los/as trabajadores/as y personas desempleadas, incrementando el sector microempresarial y comercial como forma de subsistencia, donde las mujeres se insertaron en deficientes condiciones laborales, ante la segregación las mujeres no tuvieron alternativa que vincularse a actividades económicas poco remuneradas y de mayor vulnerabilidad.

En síntesis, los esfuerzos de modernización impuestos por los modelos económicos descritos no lograron generar un patrón de desarrollo diversificado, integral e inclusivo a toda la población, basado en la producción de bienes con mayor valor agregado. Por el contrario, tales modelos repitieron y prolongaron el modelo primario exportador heredado desde la colonia, la fuga de excedente, la exclusión y el intercambio comercial

inequitativo, el incremento de la pobreza, la distribución asimétrica de recursos, la segregación laboral de las mujeres a segmentos económicos infravalorados y vulnerables, las brechas regionales, la despatrimonialización y expropiación de los esfuerzos productivos de campesinos/as y pequeños productores y productoras urbanas, y la dependencia económica y política del país.

1.1 Recuperación de la Soberanía Productiva través del Proceso de Cambio.

Desde el 2006, se inicia en el país la implementación del Modelo Económico, Social, Comunitario, Productivo (MESCP) a partir de la recuperación de los recursos naturales y la activa participación del Estado en la economía. Este modelo adopta una política productiva basada en la promoción del sector estratégico generador de excedentes, integrado por hidrocarburos, minería, electricidad y recursos naturales, en la perspectiva de fortalecer el sector generador de ingresos y empleo, representado por las actividades agropecuarias, industria, manufactura, artesanía, turismo, vivienda y otros; así como también la reducción de las desigualdades sociales y la mejora de las condiciones económicas de la población a partir de la mejora de la distribución y distribución de los ingresos nacionales.

Los excedentes generados en el sector estratégico serán reinvertidos para potenciar su desarrollo y también servirán para promover inversiones en el sector generador de empleo e ingresos. De esta manera, el Estado ejercerá el control y la propiedad del excedente económico para impulsar la transformación y diversificación del aparato productivo, a través de la industrialización de recursos naturales y fomento a la producción de bienes con valor agregado, en el sector generador de empleo e ingresos.

El nuevo modelo económico enfatiza la adopción de medidas que fortalezcan el mercado interno, como base para fomentar una expansión de la demanda (consumo) de bienes producidos en el sector generador de empleo e ingresos. El fortalecimiento del mercado interno se ve reforzado con políticas redistributivas del ingreso y la dinamización del mercado interno, a través de la provisión de bienes y servicios de calidad a precio y peso justo, que cumplen el propósito de generar un notable proceso de reducción de la pobreza en el país.

La siguiente tabla presenta un análisis comparativo entre el modelo neoliberal y el MESCP, en lo que a desarrollo productivo compete:

Tabla 1. Modelo neoliberal de Desarrollo Productivo vs. Nuevo Modelo de Desarrollo Productivo

Modelo Neoliberal	Nuevo Modelo
La reducción de la participación del Estado a través de la privatización y el desmontaje de empresas productivas estatales.	El Estado retoma su rol productor: i) con la nacionalización, el control de los recursos naturales de los sectores estratégicos como los hidrocarburos, minería, electricidad y telecomunicaciones; ii) creación y consolidación de Empresas Productivas Nacionales Estratégicas.
Integración vertical de la economía, basada en el enfoque de cadenas productivas.	Articulación integral basada en el desarrollo de Complejos Productivos
Presencia del patrón primario exportador basado en la explotación y exportación de las materias primas.	Énfasis en la producción y en la generación de productos con valor añadido, basado en un patrón de desarrollo de exportaciones selectivas. Enfatizando la transformación de materias primas nacionales que abastecen el mercado interno.
Crecer en función de la demanda externa, siendo las exportaciones el motor de la economía.	Se prioriza el desarrollo del mercado interno y se exporta el excedente, en forma de productos con valor agregado orientados a nichos de mercado.
La economía capitalista privada sub-alterniza y subordina a las economías: comunitaria, social cooperativa, y pública.	La economía plural articula las diferentes formas de organización económica en igualdad de condiciones, y sobre los principios de reciprocidad, solidaridad, complementariedad y redistribución.
Despatrimonialización de los actores de la economía plural, con énfasis en la economía comunitaria, provocando insuficientes niveles de productividad e inequidad en la distribución de excedentes	Patrimonializa los actores de la economía plural, con énfasis en la economía comunitaria, asegurando la distribución y redistribución de los recursos productivos: capacitación, tecnología, tierra, financiamiento, que les permitan mejorar sus niveles de productividad.

Elaboración: Dirección General de Planificación - Ministerio de Desarrollo Productivo y Economía Plural.

En este nuevo modelo, el Estado recupera su rol activo y reconoce otras formas de organización productiva, como actores de la economía nacional, incorporando a la organización económica privada, la social - cooperativa y la comunitaria en la producción e inversión en actividades productivas.

Como estrategia del modelo se interviene a través de **complejos productivos**¹, en una primera instancia desde el 2006 se potencia los esfuerzos públicos y privados en granos, soya, azúcar, textiles, leche y frutas, además de intervenir en complejos productivos donde los monopolios y/o oligopolios eran evidentes.

Con la aprobación de la **Constitución Política del Estado Plurinacional** de Bolivia (2009), se establece el carácter plural del modelo económico boliviano y su orientación a

¹ Complejo Productivo entendido como la articulación de los actores que participan en la generación y comercialización de un producto principal y/o sus subproductos, que pueden pertenecer a las diferentes formas de organización económica de la economía plural, trascendiendo territorios

mejorar la calidad de vida y el Vivir Bien (bien común) de todas las bolivianas y los bolivianos. La nueva Constitución reconoce cuatro formas de organización de la economía plural: comunitaria, estatal, privada y social cooperativa, mismas que se articulan sobre los principios de complementariedad, reciprocidad, solidaridad, redistribución, igualdad, equidad social y de género, seguridad jurídica, sustentabilidad, equilibrio, justicia y transparencia, propios de la economía comunitaria, que a su vez complementa el interés individual con el Vivir Bien colectivo. (Artículo 306, CPE)

En la economía plural, el Estado ejercerá la dirección integral del desarrollo económico y sus procesos de planificación; la industrialización de los recursos naturales para superar la dependencia de la exportación de materias primas y lograr una economía de base productiva, en el marco del desarrollo sostenible, en armonía con la naturaleza; el respeto a la iniciativa empresarial y seguridad jurídica; el Estado fomentará y promocionará el área comunitaria de la economía, entre otros. (Artículo 311, CPE)

Entre sus funciones se establece la participación directa (del Estado) en la economía mediante el incentivo y la producción de bienes y servicios económicos y sociales; promover prioritariamente la industrialización de los recursos naturales renovables y no renovables, respetando y protegiendo el medio ambiente, para garantizar la generación de empleo e insumos económicos y sociales para la población; promover políticas de distribución equitativa de la riqueza y de los recursos económicos del país; gestionar recursos económicos para la investigación, asistencia técnica y transferencia de tecnologías para promover actividades productivas y de industrialización. (Artículo 316, CPE)

La generación de empleo en actividades productivas y de industrialización se establece a partir de un trabajo digno, estable, con seguridad industrial, higiene y salud ocupacional, sin discriminación, en condiciones equitativas y satisfactorias, y con remuneración o salario justo, equitativo y satisfactorio, que le asegure para sí y su familia una existencia digna, donde el Estado promoverá la incorporación de las mujeres al trabajo y garantizará la misma remuneración que a los hombres por un trabajo de igual valor, tanto en el ámbito público como en el privado, estableciendo así el principio de complementariedad, equidad e igualdad de género. (Artículos 46 y 48, CPE)

El mandato de la Agenda Patriótica 2025 y del Plan de Desarrollo Económico y Social 2016-2020 deviene de la implementación del Modelo Económico Social Comunitario Productivo Boliviano (MESCP), que traza como base del desarrollo económico del país, la construcción de una nueva matriz productiva con capacidad de generar ahorro e inversión, empleo estable e ingresos y, producción destinada al mercado interno y externo. Todo esto en base al control soberano del excedente económico y al protagonismo de los actores económicos y sociales nacionales, en especial pequeños, medianos y

microempresarios en el ámbito urbano y pequeños productores, campesinos y unidades familiares en el área rural, históricamente excluidos.²

La Agenda Patriótica 2025 se sustenta en trece pilares, de los cuales las actividades desarrolladas por el MDPyEP, se adscriben a los siguientes pilares: 4. Soberanía científica y tecnológica con identidad propia; 5. Soberanía comunitaria y financiera, sin servilismo al capitalismo financiero; 6. Soberanía productiva con diversificación y desarrollo integral sin la dictadura del mercado capitalista; y 11. Soberanía y transparencia en la gestión pública bajo los principios de no robar, no mentir y no seas flojo, en los que el sector de industria, manufactura y artesanía contribuye de manera directa. Además del aporte transversal al pilar 1. Erradicación de la extrema pobreza.

El 2016, mediante Ley N°786 se aprueba el Plan de Desarrollo Económico y Social 2016-2020, en el marco del Desarrollo Integral para Vivir Bien, orientado a profundizar los logros alcanzados luego de nueve años de gestión de gobierno y avanzar en nuevos desafíos dentro del proceso de cambio iniciado en 2006. El plan establece los lineamientos generales para el desarrollo integral del país en el horizonte del Vivir Bien, bajo los cuales se deberá enmarcar el accionar de los actores públicos, privados y comunitarios en general (PDES 2016-2020). Es así que se tiene previsto hasta el año 2020 dar un paso significativo en el alcance de las Metas de la Agenda Patriótica.

El sector de transformación industrial, manufactura y artesanía³, que tiene como ente rector al Ministerio de Desarrollo Productivo y Economía Plural (MDPyEP), hacia el 2020 profundizará las acciones para contribuir a las siguientes metas y resultados:

Tabla 2. Articulación del sector con los Pilares, Metas y Resultados del PDES 2016 -2020

Pilar	Meta	Resultado
Pilar 4. Soberanía científica y tecnológica	1. Investigación y Desarrollo de Tecnología	1. Los complejos productivos y las empresas reciben servicios de transferencia tecnológica
Pilar 5. Soberanía Comunitaria y Financiera	5. Mercados Justos	1. Se ha incrementado de forma significativa la participación de la producción nacional en el mercado interno y masificado la distribución de alimentos estratégicos para la población con calidad a peso y precio justo 3. Se ha fomentado la comercialización de productos ecológicos y orgánicos, mediante el sello social boliviano y el sello ecológico boliviano
Pilar 6. Soberanía Productiva con Diversificación	Meta 2. País Productor, Transformador y Exportador	2. Se ha logrado que al menos el 14.4% del PIB corresponda a la industria manufacturera. 3. Se han puesto en funcionamiento por lo menos 13 complejos productivos priorizados.

² Luis Alberto Arce Catacora: "El Modelo Económico Social Comunitario Productivo Boliviano", 2015.

³ La base del análisis del sector de industria, manufactura y artesanía es el sector de industria manufacturera debido a la desagregación de la información principalmente analítica.

Pilar	Meta	Resultado
	Meta 9. Democratización de los medios y factores de producción con énfasis en el sector micro empresarial y comunitario	2. Se ha alcanzado a 10% la participación del valor de las exportaciones de las MyPES y PyMES 3. Se han mejorado los procesos de producción en las MyPES 5. Se ha incrementado en PyMEs hasta: 30% el acceso a financiamiento, 20% a formación y 20% a tecnología 6. Se ha incrementado en MyPEs hasta: 35% el acceso a financiamiento, 15% el acceso a formación y 10% a tecnología.
	Meta 12: Aprovechamiento de los beneficios de los tratados	1. Se ha incrementado al 28% la participación del valor de las exportaciones de la industria manufacturera en el total exportado
Pilar 8. Soberanía Alimentaria	Meta 3: Soberanía a través de la producción local de alimentos	5. Se ha incrementado la capacidad de almacenamiento del Estado en productos estratégicos para la soberanía alimentaria
Pilar 11. Soberanía y transparencia en la gestión pública	Meta 1: Gestión Pública transparente con servidores públicos éticos, competentes y comprometidos que luchan contra la corrupción	7. Se ha reducido significativamente la burocracia en los procesos y procedimientos de la administración pública con la integración de los sistemas del estado y el uso de tecnologías de información y comunicación

Fuente: Dirección General de Planificación - Ministerio de Desarrollo Productivo y Economía Plural.

El Plan ha transversalizado en todas sus intervenciones el **Pilar 1. Erradicación de la extrema pobreza**, Meta 2. Erradicación de la pobreza extrema material y reducción significativa de la pobreza moderada, Resultado 2. Se ha disminuido al 24% la población en situación de pobreza moderada, a través la generación e incremento de ingresos, así como la generación y del empleo.

En la Meta 5. Combatir la pobreza espiritual, Resultado 8. Se han implementado mecanismos y políticas para lograr la complementariedad de género y generacional, se está implementando una política que abarca el ámbito sectorial e institucional de género, la última incorpora a 3 ejes temáticos:

1) El reconocimiento del trabajo femenino en la economía plural, mediante la contabilización del trabajo de la mujer (productivo y reproductivo) en la información recabada en el sector productivo.

2) El fortalecimiento del rol productivo de las mujeres y la corresponsabilidad masculina, estableciendo el acceso igualitario y equitativo de los servicios productivos para las mujeres en vista de fortalecer sus capacidades productivas; en la corresponsabilidad que tienen los hombres con la equidad de género, en la promoción e incentivo de nuevos modelos de masculinidad que acompañen en equidad a las mujeres en el sector productivo.

3) La construcción de relaciones de complementariedad entre hombres y mujeres en el ámbito productivo, a partir de la generación de herramientas y medidas que puedan

visibilizarse en los diferentes actores de la economía plural, las cuales serán reconocidas y valoradas a través de los sellos y premios que se otorguen.

1.2 Mandato del Sector de Industria, Manufactura y Artesanía.

El Plan Sectorial de Desarrollo Integral para Vivir Bien de Industria, Manufactura y Artesanía 2016-2020, adopta un enfoque dirigido a promover **la transformación y diversificación de la industria, manufacturera y artesanía de Bolivia**, incrementando la producción de bienes con valor agregado, mediante el desarrollo de las fuerzas productivas y la consolidación de complejos productivos sectoriales y territoriales, bajo los siguientes preceptos:

- Bolivia promoverá la transformación de materias primas con alto valor agregado, siendo un país industrial, manufacturero y artesanal. Un país transformador, consumidor y exportador de alimentos únicos, de consumo masivo y de alto valor agregado. Bolivia cuenta con mercados justos, complementarios y solidarios y aprovecha con soberanía, al máximo, las oportunidades para la exportación.
- Bolivia es un país que ha logrado democratizar medios y factores de producción entre los diversos actores de la economía plural, con énfasis en las micro, pequeñas unidades productivas, comunitarias y artesanales, logrando reducir significativamente las desigualdades y asimetrías regionales, creando condiciones de desarrollo integral en base a los complejos productivos, generando y manteniendo el empleo digno, el crecimiento de la industria y la reducción de desigualdades sociales.
- Bolivia se constituye en un país con un sector transformador, innovador y creativo, desarrollando y adaptando tecnología con sello propio e identidad. Bolivia se constituye en un centro de innovación tecnológica, de productos y bienes con valor agregado.

2. Diagnóstico del sector

El diagnóstico para el Plan del sector de industria, manufactura y artesanía se divide en una evaluación comparativa industrial en los últimos años en base a datos estadísticos, la evaluación de acciones en el sector, el análisis del rol de los actores, el análisis territorial y de riesgos climáticos, por último los problemas y desafíos para el periodo 2015-2020.

2.1 Evaluación comparativa del sector industrial en los últimos años

La economía boliviana ha dado un gran salto en los últimos años, mientras que en el periodo 1996-2005 se tuvo un crecimiento promedio de 3,3%, el PIB no superaba los \$us10.000 millones, las exportaciones alcanzaban a \$us2.948 millones, el PIB per cápita promedio era de \$us1.037 y las Reservas internacionales Netas - RIN llegaban a \$us1.714 millones.

En el período 2006-2015 el PIB tuvo crecimiento promedio superior a 5,0%, por encima de la región de Latinoamérica y el Caribe, alcanzado su mayor dinamismo el 2013 con un crecimiento de 6,8%, mostrando una leve desaceleración los años 2014 y 2015 con variaciones de 5,5% y 4,8% de crecimiento respectivamente, con un PIB per cápita mayor a los \$us3.000. Este desempeño estuvo acompañado de un crecimiento del 661,7% en las Reservas Internacionales Netas respecto del 2005, llegando a 13.056 millones de dólares y alcanzando un saldo comercial promedio positivo de 1.589 millones de dólares, pese al saldo negativo de la gestión 2015 de -854,5 millones de dólares, resultado de una baja en el valor de las exportaciones como consecuencia de la caída de precios internacionales de los principales productos de exportación; asimismo, la inversión pública ha crecido en más de 677,6% desde el 2005, llegando a 4.892 millones de dólares en la gestión 2015.

Tabla 3. Comparación de Indicadores Económicos 1996 -2005 y 2006 -2015

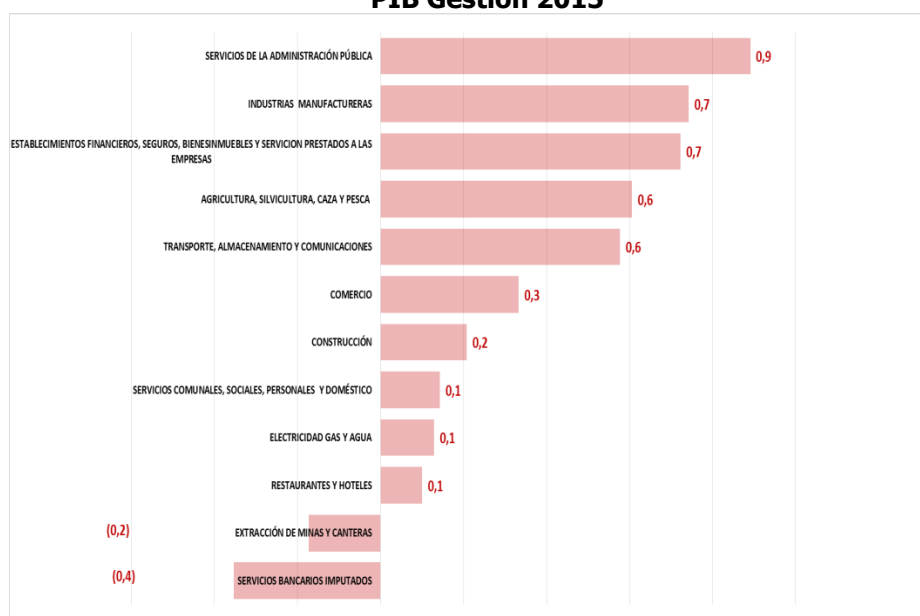
Indicadores	1996 -2005	2006 -2015
PIB (Crecimiento promedio)	3,3%	5,0%
PIB (\$us Per cápita)	981	2.221
Reservas Internacionales Netas (promedio en millones de dólares)	1.102	10.308
Saldo comercial (promedio en millones de dólares)	-335	1.589
Inversión Pública (promedio en millones de dólares)	578	2.446

Fuente: INE-Dirección de Cuentas Nacionales, elaboración UDAPRO-MDPyEP

Las actividades económicas que mayor incidencia tuvieron en el crecimiento del PIB de 4,8% el 2015, fueron Servicios de la Administración Pública (0,9%), seguido de la

Industria Manufacturera (0,7%), Establecimientos Financieros, Seguros Bienes Inmuebles y Servicios prestados a las Empresas (0,7%), Agricultura, silvicultura, caza y pesa (0,6%) y Transporte, Almacenamiento y Comunicaciones (0,6%), por otro lado, la desaceleración que sufrió la economía boliviana en la última gestión fue influenciada por la incidencia negativa de la actividad de Extracción de Minas y Canteras (-0,2%), que presenta una alta dependencia del comportamiento de los precios internacionales de las materias primas.

Gráfica 1. Incidencia de las actividades económicas en el crecimiento de 4,8% del PIB Gestión 2015



Fuente: INE-Dirección de Cuentas Nacionales, elaboración UDAPRO-MDPyEP

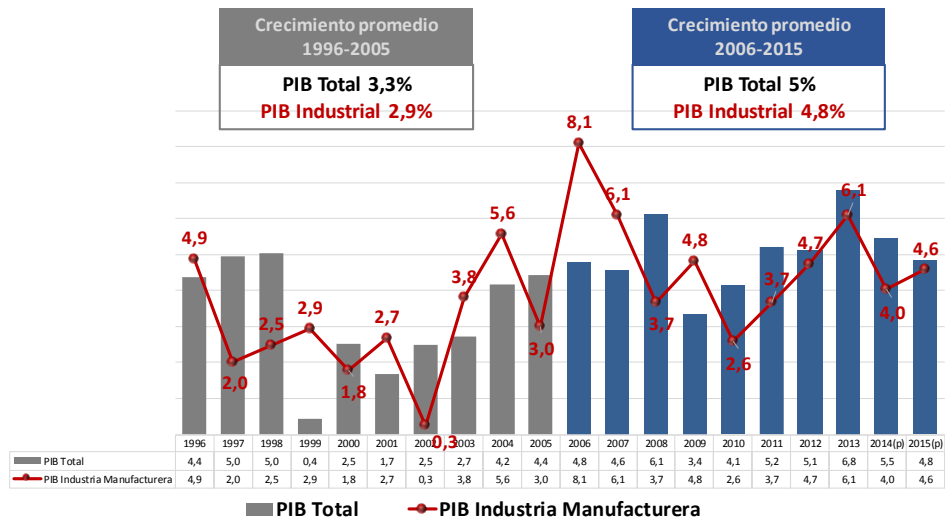
Para los siguientes años, según proyecciones del Ministerio de Economía y Finanzas Públicas Bolivia el 2016 el PIB crecerá a una tasa del 4,5%, mayor a la prevista por el FMI (3,8%), en ambos casos, por encima a toda la región, proveyéndose una desaceleración de aproximadamente de 0,8% puntos porcentuales, arrastrado por el mal momento de Brasil y Venezuela. Para 2017, se pronostica una recuperación moderada del crecimiento regional recobrando Brasil su crecimiento y esperándose para Bolivia una tasa por encima del 4,3%, al igual que para el 2020 en el que se espera crecimiento del 4,0%.

a) Evolución del PIB industrial⁴

En consonancia con el crecimiento económico nacional, la actividad económica industrial en el periodo 2005 – 2015 creció a un ritmo de 4,8% comparado con el 5,1% que registró la economía en general. Este mismo indicador en el periodo anterior de 1996 – 2005 habría estado en el orden de 2,9% para la actividad industrial y 3,3% para la economía en general.

⁴Medido a precios constantes de 1990.

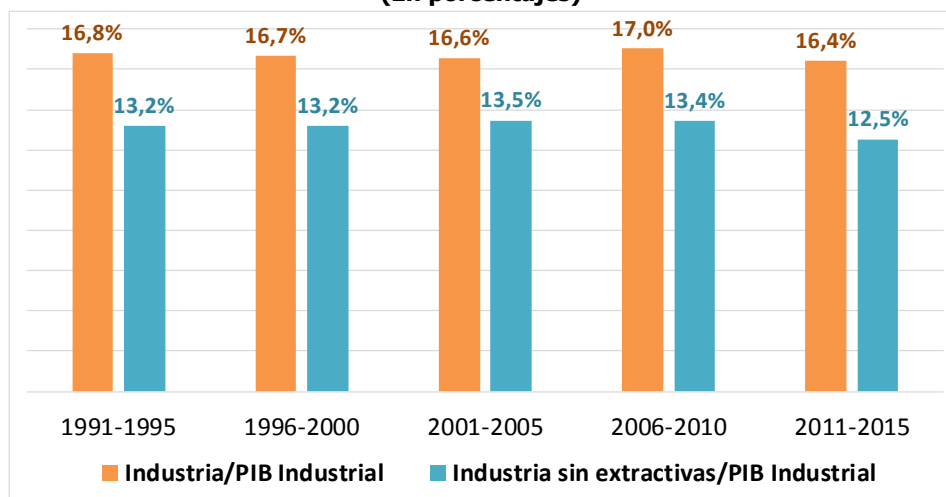
Gráfica 2. Evolución del PIB total e industrial (En porcentajes)



Fuente: INE-Dirección de Cuentas Nacionales, elaboración UDAPRO-MDPyEP
Nota: Cifras Preliminares desde la gestión 2015

El coeficiente entre el PIB industrial y el PIB a precios constantes, conocido como el grado de industrialización de la economía, históricamente ha oscilado entre 16,2% y 17,3%, y sin considerar las actividades extractivas de refinados y metales comunes este indicador disminuye en 3,5 puntos porcentuales en promedio, es decir, el grado industrialización sin extractivas alcanzaría a 13,2% en promedio desde 1991 hasta el 2015.

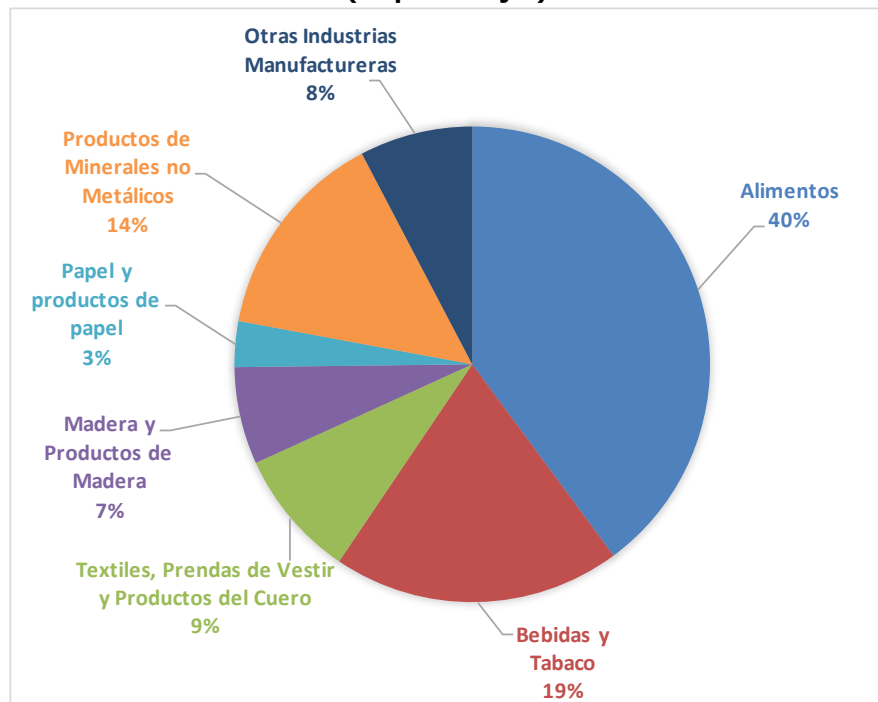
Gráfica 3. Grado de Industrialización con y sin extractivas por quinquenios (En porcentajes)



Fuente: INE-Dirección de Cuentas Nacionales, elaboración UDAPRO-MDPyEP
Nota: Cifras Preliminares desde la gestión 2006

Sin considerar las actividades extractivas de la industria, la producción de alimentos pesa en el total 40%, le sigue en orden de importancia la producción de: bebidas con 19% y productos de minerales no metálicos (principalmente la producción de cemento) con 14%. Para la gestión 2015 el PIB industrial sin extractivas corresponde a 14,10. Su composición se presenta en la Gráfica siguiente:

Gráfica 4. Composición de la Industria Manufacturera sin extractivas a precios constantes, 2015(p)
(En porcentajes)



Fuente: INE-Dirección de Cuentas Nacionales, elaboración UDAPRO-MDPyEP (Preliminar)

2.2 Inversión

En el período 1999-2005 el promedio de crecimiento de la Inversión Pública ejecutada en Bolivia fue de 2,9%; en contraste, en el período 2006-2015 fue de 23,5%. En la gestión 2015, el 28,5% se destinó al sector productivo, 41,1% a infraestructura y el 27,4% al sector social.

En cifras absolutas, el año 2015, la inversión alcanzó un total de 6.302 millones de dólares, de los cuales \$us4.892 millones correspondieron a inversión pública y 1.410 millones de dólares a inversión privada. El Estado asumió un rol preponderante en el comportamiento de la inversión, pues fue responsable del 77,6% de la misma, ejecutando el restante 22,4% el sector privado, correspondiéndole a la inversión privada nacional el 64,3% y el 35,7% a la Inversión Extranjera Directa neta.

Tabla 4. Inversión, 2005-2015
(En millones de dólares)

DESCRIPCIÓN	2005	2006	2007	2008	2009	2010	2011	2012	2013	2014 ^(p)	2015 ^(p)
Inversión total	1.357	1.578	1.980	2.906	2.922	3.317	4.712	4.752	5.789	6.890	6.302
Inversión Pública ⁽¹⁾	629	879	1.005	1.351	1.439	1.521	2.182	2.897	3.781	4.507	4.892
Inversión Privada	728	699	975	1.555	1.483	1.796	2.531	1.855	2.008	2.383	1.410
Inversión Extranjera Directa Neta ⁽²⁾	(291)	278	362	508	426	672	859	1.060	1.750	648	503
Inversión Privada Nacional	1.019	421	613	1.047	1.057	1.124	1.672	795	258	1.736	906

Fuentes: INE, VIPFE, ASFI, Cámara de Industrias, Banco Central de Bolivia - Elaboración UDAPRO

(1) VIPFE

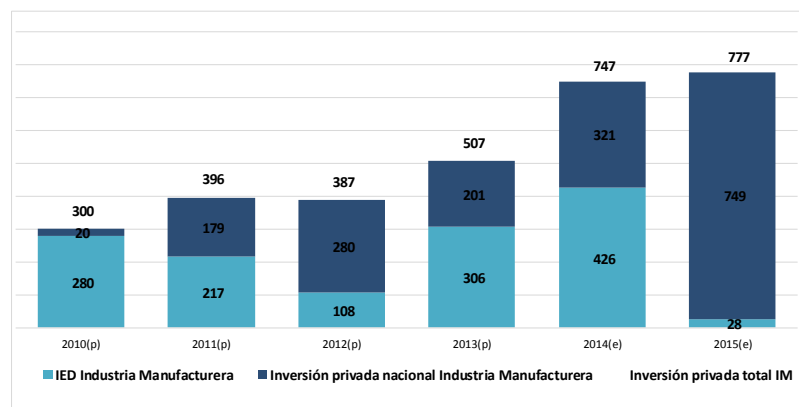
(2) Banco Central de Bolivia

Si bien la proporción de la inversión pública destinada al sector productivo se ha incrementado significativamente de 11,4% en 2005 (71,5 millones de dólares) hasta el 28,5% en 2015 (1.397 millones de dólares), la proporción de inversión pública destinada a la industria es aún escasa: 13,8% del total ejecutado de inversión pública, equivalente a 192 millones de dólares.

La inversión pública destinada a la actividad industrial se ha incrementado sustancialmente, ya que de \$us5 millones en 2010, subió a \$us192 millones, creciendo en aproximadamente 4.160,2%, este gran salto, demuestra que el sector público con una visión a mediano plazo, presentará un mayor aporte en el aparato productivo, específicamente al generador de valor agregado.

En la gestión 2015, la inversión privada nacional y extranjera en la industria manufacturera alcanzó un total de 777 millones de dólares, de ese monto 94,4% fueron invertidos por el sector privado boliviano y el restante 3,6% por la inversión privada extranjera (bruta). Se estima que del total de inversión privada en manufactura el 51,5% fue ejecutada por empresas grandes y medianas y el 48,5% por las pequeñas y micro unidades, tal como se puede observar en la siguiente tabla:

Gráfica 5. Inversión privada (nacional y extranjera) de la industria manufacturera, 2010-2015
(En millones de dólares)



Fuente: (1) Cámara Nacional de Industrias basada en información del BCB – PIEB.

Elaboración propia en base a información del INE, ASFI y FUNDEMPRESA.

(p) Preliminar

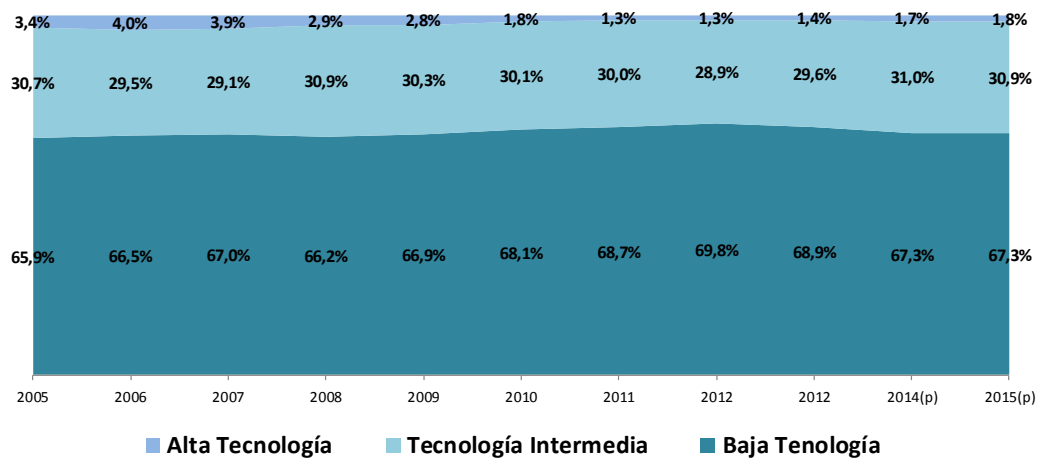
(e) Estimado

b) Grado tecnológico de la industria boliviana.

La actividad económica de la industria en Bolivia se caracteriza por procesos productivos con un bajo grado tecnológico e intensivo en mano de obra. En promedio, solamente el 2,4% del PIB esta explicado por productos procesados con alto grado tecnológico y uso intensivo de bienes de capital; 30,1% tiene grado intermedio y 67,5% con bajo grado tecnológico e intensivo en mano de obra.

Esta composición de la industria manufacturera, a pesar de presentar en el tiempo oscilaciones importantes entre categorías, en sí, no mostró un cambio de estructura, por lo tanto, para el 2015 la industria de baja tecnología sigue siendo la más representativa (67,3%) con procesos de producción intensivos en mano de obra, mínimo proceso de transformación; la industria de tecnología intermedia en la que existe un mayor uso de bienes de capital le sigue en importancia con 30,9% de participación; por su parte la industria de Alta Tecnología, que hace uso intensivo de bienes de capital y tecnología alcanzó una participación de 1,8%, aproximadamente dos puntos porcentuales menos que el año 2005, sin embargo se mantiene como la menos representativa.

Gráfica 6. Bolivia: Grado tecnológico de la industria, 2005 - 2015
(En porcentajes)

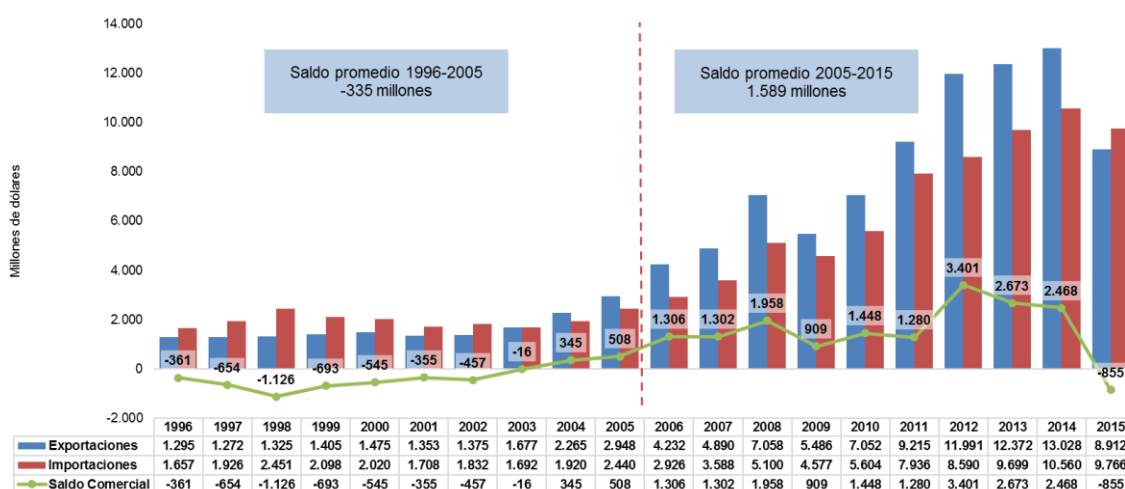


Fuente: INE-Dirección de Cuentas Nacionales, elaboración UDAPRO-MDPyEP (Preliminar)

c) Evolución de la Balanza Comercial.

En el período 1997-2005 la evolución de la balanza comercial de Bolivia se caracterizó por presentar déficit de manera constante; el promedio del saldo comercial en ese período fue de -335 millones de dólares; por el contrario, en el período 2006-2015, el saldo comercial mostró superávit con un promedio de 1.589 millones de dólares.

Gráfica 7. Evolución de la balanza comercial
Período: 1996-2015 en millones de dólares

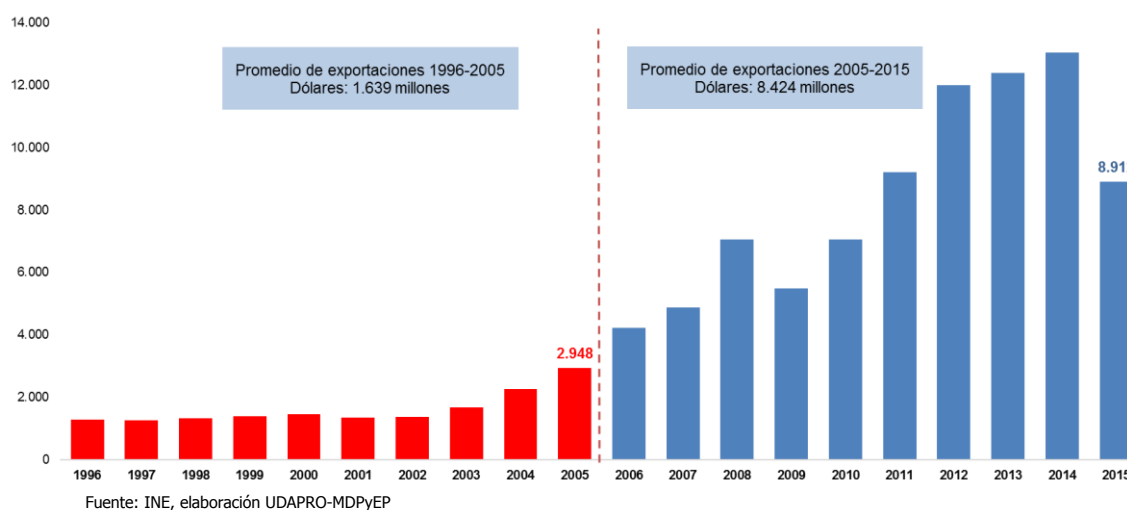


Fuente: INE, elaboración UDAPRO-MDPyEP.

d) Evolución de las exportaciones

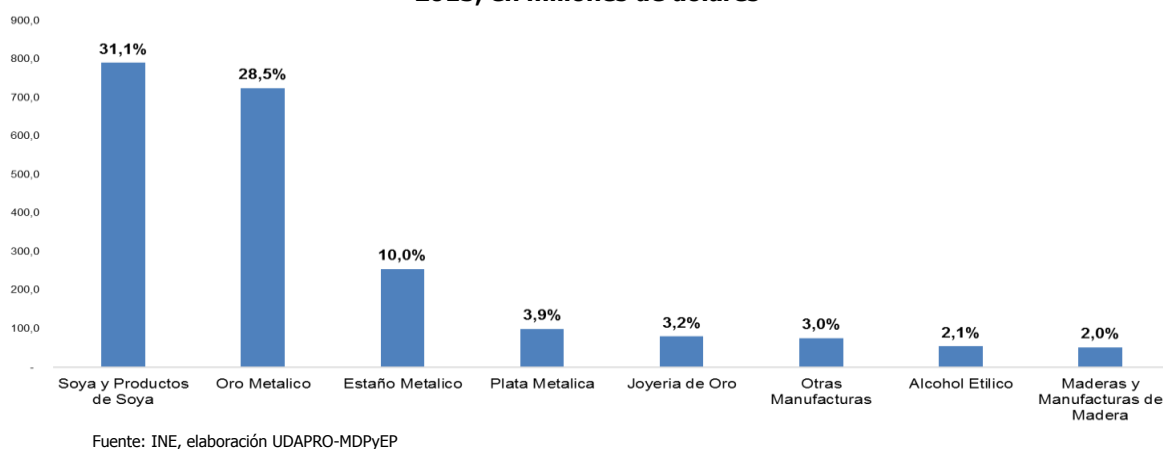
En el período 1996-2005 el valor promedio anual de las exportaciones fue de 1.639 millones de dólares; posteriormente, en el período 2006-2015 ese valor ascendió a 8.424 millones de dólares. En la gestión 2005 el valor de las exportaciones fue de 2.948 millones de dólares, en el año 2015 este valor ascendió a 8.912 millones de dólares, representando un aumento del 202,3%.

Gráfica 8. Evolución anual de las exportaciones
Período 1996-2015 en millones de dólares



Del monto total exportado en la gestión 2015, 2.541 millones de dólares (29% del total) corresponden al sector manufacturero. Los productos de la industria manufacturera que principalmente se exportaron el 2015 fueron: soya y productos de soya con 791 millones de dólares (31,1%); oro metálico con 725,3 millones de dólares (28,5%); estaño metálico con 255 millones de dólares (10%); y plata metálica con 99,4 millones de dólares representando el 3,9%.

Gráfica 9. Exportaciones de la industria manufacturera 2015, en millones de dólares

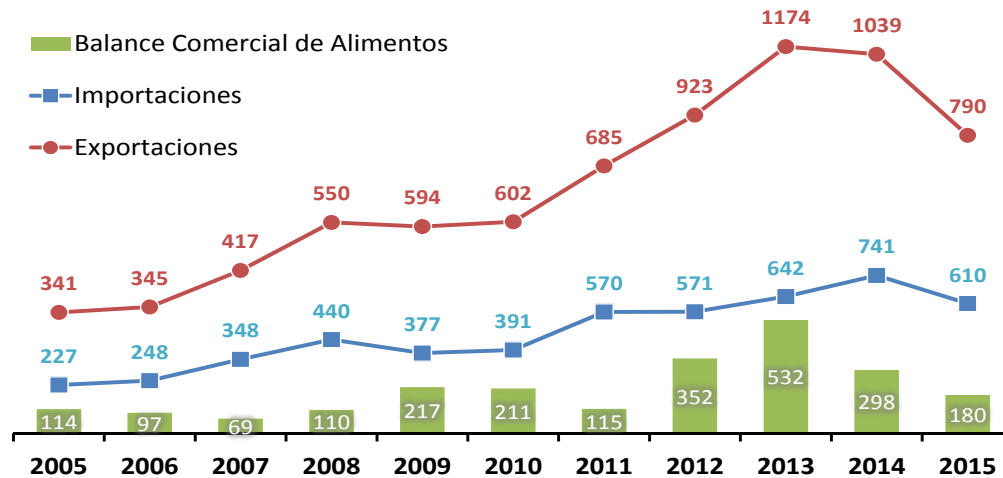


e) Importación de alimentos

El valor de las exportaciones de alimentos alcanzó a 790 millones de dólares, mientras que las importaciones fueron 610 millones de dólares; resultando un balance comercial positivo de 180 millones dólares para la gestión 2015. Los principales productos alimenticios de exportación fueron aceite y grano de soya con 256 millones de dólares, nueces del Brasil (castaña) con 192, quinua 108 y bananas con 38 millones de dólares en la gestión 2015. Por su parte, se importó un valor de 92 millones de dólares, en concentrado base para elaborar gaseosas, harina de trigo con 75 millones de dólares; y mezclas para la

preparación de productos de panadería y leche maternizada con 40 millones dólares en el 2015.

**Gráfica 10. Balance de las importaciones y exportaciones de alimentos
(En millones de dólares)**



Fuente: INE, elaboración UDAPRO-MDPyEP

f) Importación de materias primas y bienes de capital para la industria.

De un total de 9.767 millones de dólares de importación en la gestión 2015, según la clasificación por uso y destino de las importaciones, se importó 2.213 millones de dólares en bienes de capital (23% del total de las importaciones) y 2.073 millones en materias primas y productos intermedios (21% del total) destinados principalmente a la industria nacional; que agregados representarían un 44% (4.287 millones de dólares).

En el periodo de análisis – entre el 2005 y 2015 - se observa un importante incremento de las importaciones de bienes de capital, principalmente equipos de transporte que prácticamente se habrían multiplicado por seis desde la gestión 2005, significando un ascenso en la participación de este componente en el total de las importaciones, de un 25% en el 2005 a 32% en el 2015.

**Tabla 5. Importaciones según uso y destino
(En millones de dólares)**

Importaciones según uso y destino Económico	2005	2010	2015	2005%	2010%	2015%	Variación 2005 - 2015
Materias Primas y Productos Intermedios	1.281	2.803	4.331	53%	50%	44%	238%
Materias primas y productos intermedios para la industria	729	1.452	2.073	30%	26%	21%	184%
Combustibles, lubricantes y productos conexos	240	649	1.086	10%	12%	11%	353%
Materiales de construcción	122	316	504	5%	6%	5%	314%
Materias primas y productos intermedios para la agricultura	114	241	361	5%	4%	4%	218%
Partes y Accesorios de equipo de transporte	77	145	307	3%	3%	3%	297%
Bienes de Capital	611	1.545	3.163	25%	28%	32%	417%
Bienes de capital para la industria	442	1.084	2.213	18%	19%	23%	401%
Equipo de transporte	131	355	783	5%	6%	8%	500%
Bienes de capital para la agricultura	39	106	166	2%	2%	2%	325%
Bienes de Consumo	524	1.201	2.211	21%	21%	23%	322%
Diversos	22	49	55	1%	1%	1%	151%
Efectos Personales	1	7	6	0%	0%	0%	424%
Total general	2.440	5.604	9.766	100%	100%	100%	300%

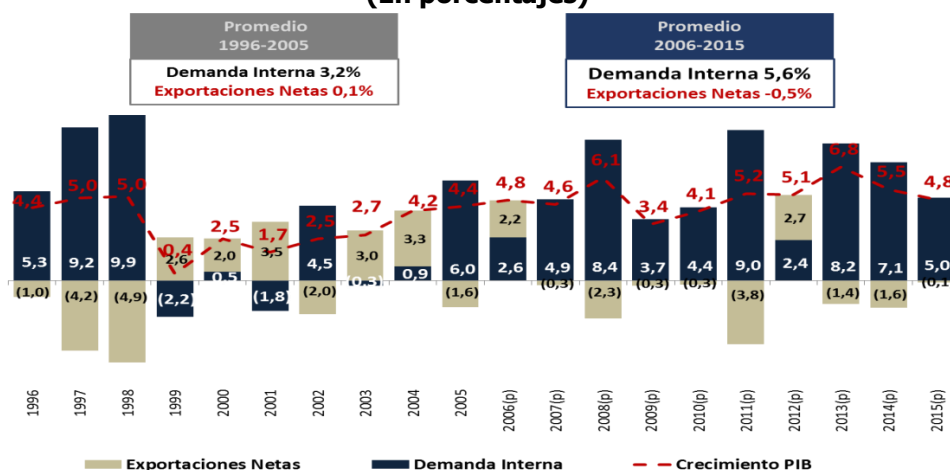
Fuente: INE, elaboración UDAPRO-MDPyEP

g) Mercado Interno

La incidencia de la demanda interna y las exportaciones netas en el crecimiento del Producto Interno Bruto nacional en promedio para el periodo 2006-2015 fue de 5,6%, mientras que en el periodo 1996-2005 fue de 3,2%, lo que muestra que el Consumo Interno en éste último período cobró mayor importancia y dinamicidad comparado con las exportaciones, mostrándose como una de las variables de la economía que permitió enfrentar la caída de los precios de las materias primas y la crisis internacional del año 2009.

La participación estratégica del Estado en la economía, el impulso que se le ha dado al proceso industrializador y de desarrollo productivo, acompañados de medidas tendientes a la redistribución de la riqueza han sido fundamentales para lograr estos resultados.

**Gráfica 11. Incidencia de la Demanda Interna y las Exportaciones Netas en el PIB
(En porcentajes)**



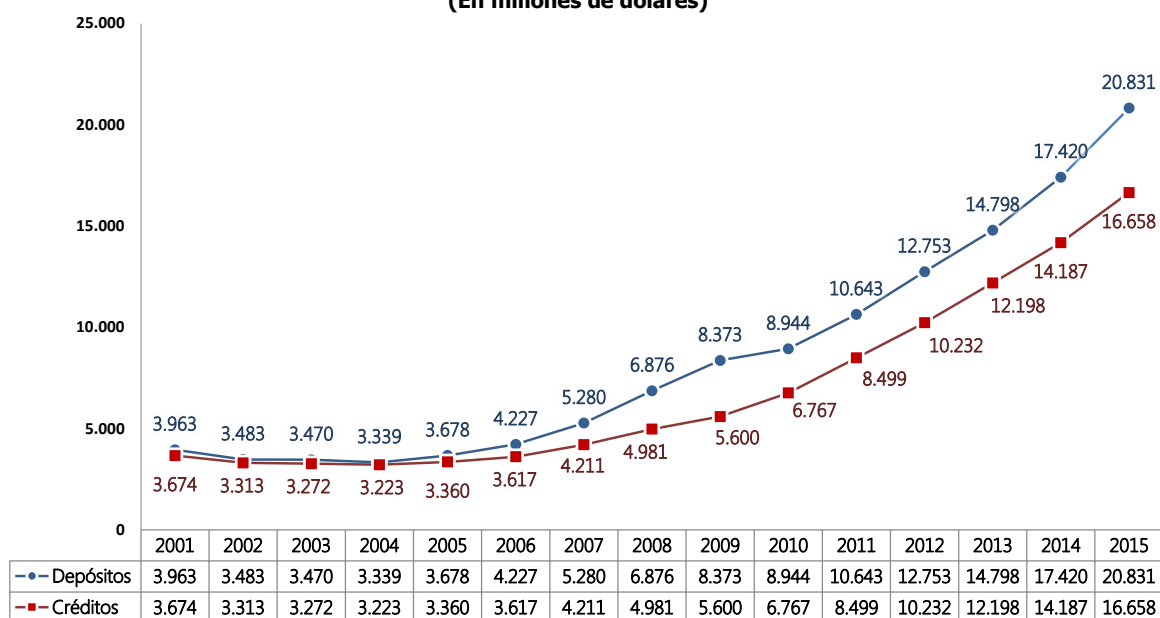
Fuente: INE-Dirección de Cuentas Nacionales, elaboración UDAPRO-MDPyEP

h) Evolución de Recursos Financieros para el sector productivo

Las captaciones del Sistema Financiero (depósitos) el 2015 alcanzaron a 20.831 millones de dólares, según datos de la ASFI, el 89% del total de estos depósitos se concentran en los bancos múltiples, el 4,7% en los bancos pyme, el 3,6% en las cooperativas y 2,3% en las mutuales de ahorro y préstamo; registrando un tasa de crecimiento anual de 18% desde el 2010.

La cartera de créditos en el 2015 cerró con 16.658 millones de dólares, el 86,1% del total de esta cartera se concentra en los bancos múltiples, el 6,6% en los bancos PyME, el 4,3% en las cooperativas de ahorro y crédito y el 3,0% en las mutuales de ahorro y préstamo; registrando un tasa de crecimiento anual de 20% desde el 2010.

Gráfica 12. Sistema financiero: cartera al sector productivo por destino del crédito
(En millones de dólares)



Fuente: ASFI, Elaboración UDAPRO

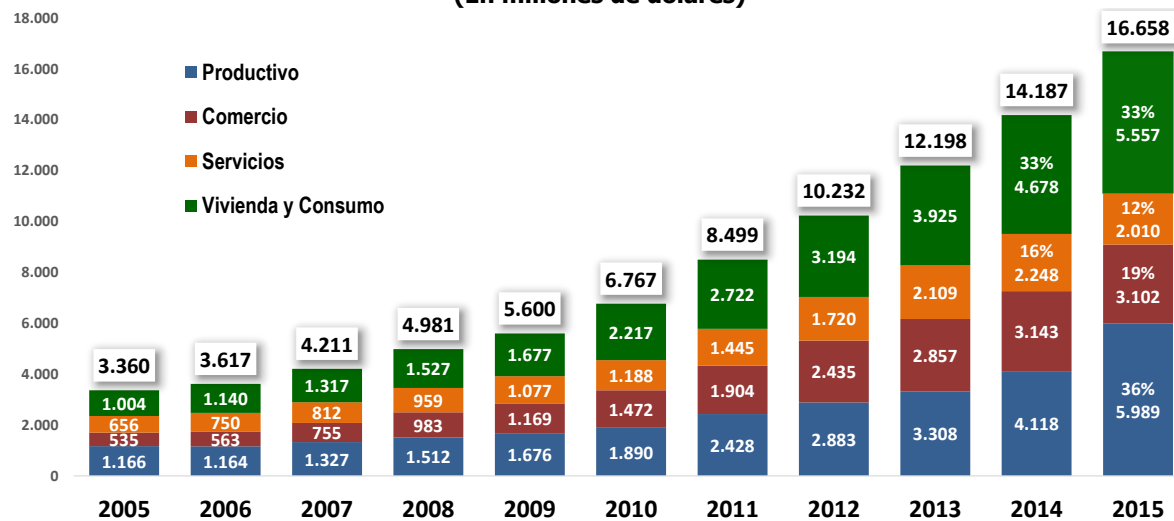
La relevancia que tuvo las políticas de regulación de tasas de interés activas (tasas de interés bancario para créditos al sector productivo principalmente) que fueron reglamentadas en el marco de la Ley No.393 de servicios financieros, y que establece un tope máximo a la tasa de interés del 6% al crédito de tipo empresarial, entre 6% y 7% al tipo PyME y de 11,5% al microcrédito, y que junto a otro decreto supremo que determinó metas mínima de cartera a las entidades financieras al sector productivo se tradujeron en incentivo de fomento a favor del dinamismo de este tipo de créditos.

En el 2015 el 36% de la cartera de créditos se destinó al sector productivo y 33% a vivienda y consumo (22% destinado a la construcción de vivienda y 11% a consumo), constituyéndose en los componentes del crédito que más dinamismo presentaron los últimos cinco años, tanto en participación de la cartera como el ritmo de crecimiento medido a partir de las tasas anuales de crecimiento del saldo de cartera.

El crédito de vivienda tuvo un crecimiento estable de 25% anual desde el 2012 después de la implementación del crédito de vivienda social que dispuso tasas interés máximas de entre 5,5% y 6,5% para este tipo de créditos.

En el marco de la Ley de servicios financieros se determinó un nivel mínimo de cartera destinada a sectores prioritarios, para el caso de los bancos múltiples estableció una meta del 60% con una participación mínima del 25% de cartera destinada al sector productivo sobre la cartera total, mientras que para los bancos PyME y para entidades financieras de vivienda (mutuales) se instruyó un nivel mínimo de 50% de cartera productiva y de vivienda de interés social respectivamente.

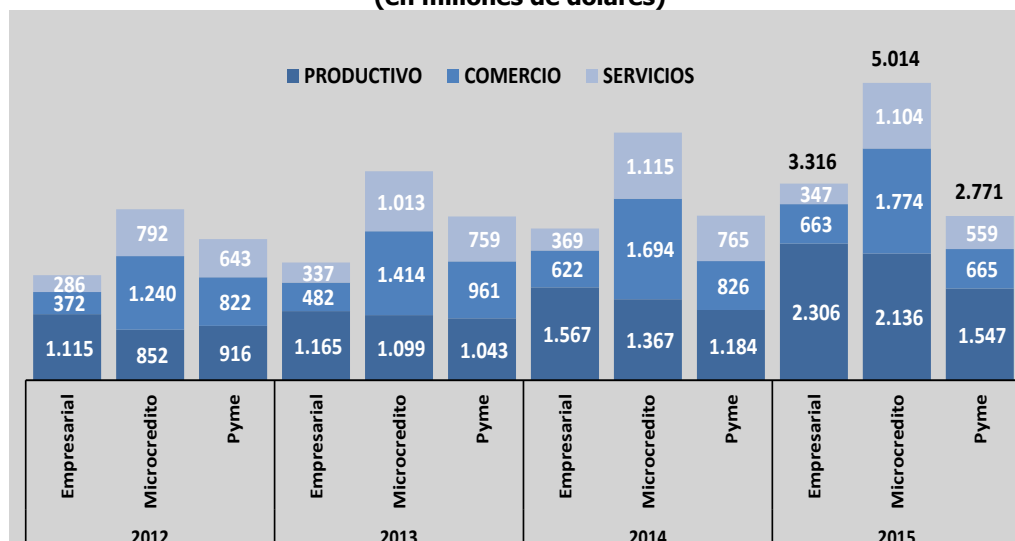
Gráfica 13. Sistema financiero: cartera de créditos por sector
(En millones de dólares)



Fuente: ASFI, Elaboración UDAPRO

En los últimos años hubo una creciente canalización de créditos a las empresas. El año 2015 el sector de la microempresa demandó casi \$us. 5.014 millones, lo que significó un 45% del crédito; seguido del crédito otorgado a las PyMES de \$us. 2.771 millones, que representa el 25% de estos créditos, y el sector de la gran empresa que demandó 3.316 millones de dólares 30%.

Gráfica 14. Sistema financiero: cartera por tamaño del crédito y sector (en millones de dólares)



Fuente: ASFI, Evaluación del sistema financiero al 31.12.2015.

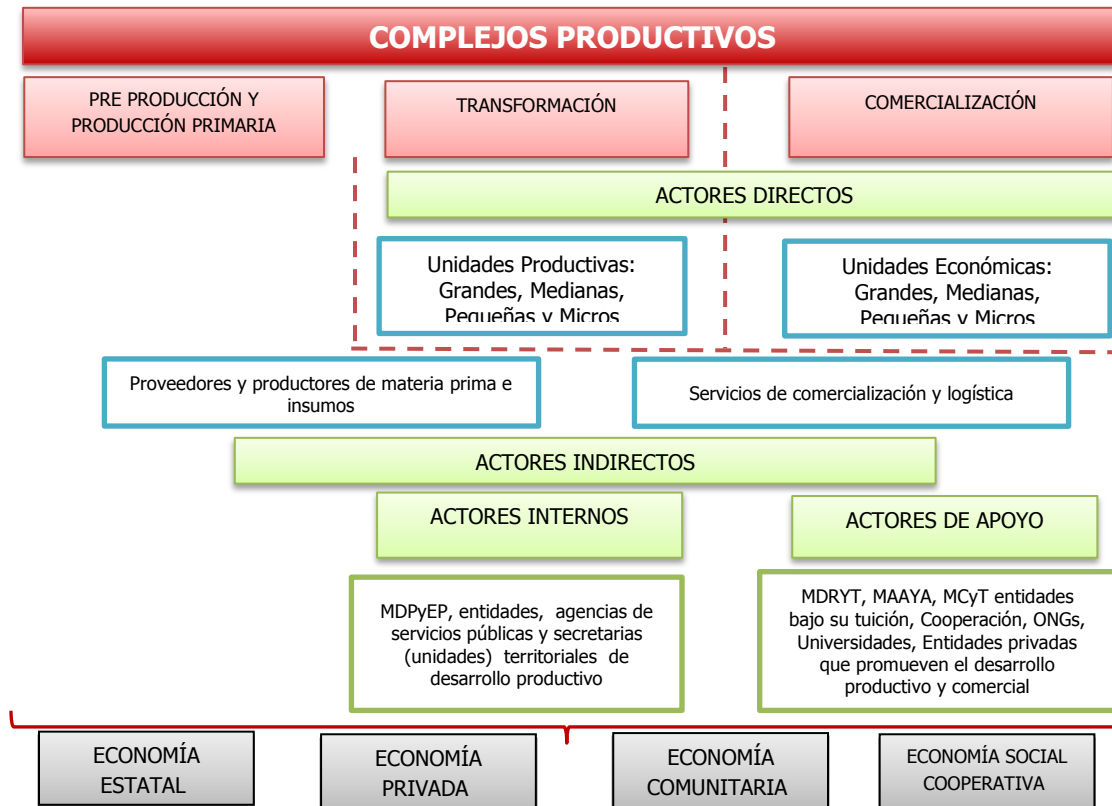
La participación estratégica del Estado en la economía, el impulso que se le ha dado al proceso industrializador y de desarrollo productivo, acompañados de medidas tendientes a la redistribución de la riqueza han sido fundamentales para lograr estos resultados.

2.3 El rol de los actores en el sector

Las acciones desarrolladas por el MDPyEP están dirigidas a fortalecer a la industria, manufactura y artesanía, la primera basada en actividades con un fuerte componente de maquinaria y tecnología, generando bienes de alto valor agregado; la manufactura, que incorpora un importante componente de mano de obra y el uso de tecnología y maquinaria en menor escala; la artesanía que se identifica por la realización de actividades principalmente manuales que generan valor agregado, que incluye, en muchos casos, conocimientos ancestrales, tradicionales y propios de cada cultura.

Los actores que participan en este sector a través de los complejos productivos se caracterizan por: i) corresponder a las distintas formas de organización de la Economía Plural; ii) estar presentes en las diferentes fases del complejo productivo, desde la preproducción y producción primaria, pasando por la transformación hasta la comercialización de productos y bienes finales; y iii) clasificarse según el rol que cumplen en el proceso productivo en actores directos, indirectos, internos y de apoyo.

Gráfica 15. Esquema de articulación de los actores del sector de industria, manufactura y artesanía



Fuente: Diagnóstico de actores del sector, elaboración Dirección General de Planificación - MDPyEP

En la **fase de pre producción y producción primaria** se encuentran todos los proveedores de materias primas, semillas, alimentos e insumos que serán comercializados y/o transformados en las posteriores fases del complejo. Debido a que los involucrados en esta fase del proceso productivo no son parte del sector de industria, manufactura y artesanía, son considerados como actores indirectos del sector, sin embargo la articulación con ellos es crucial para el inicio de la actividad industrial y/o de transformación.

En las fases de **transformación y comercialización** se identifican cuatro tipos de actores, según el rol que cumplen en el proceso productivo del sector de industria, manufactura, agroindustria y artesanía: internos, directos y de apoyo.

Los **actores directos** son aquellos que están relacionados con la transformación de productos, la generación de valor agregado y la comercialización en mercados internos y externos. Son actores directos grandes, medianos, pequeños (públicos y privados) productores/as y comercializadores/as, y los/as productores/as de bienes artesanales o productos semi-elaborados que son comercializados principalmente en el mercado interno, así como actores de la economía comunitaria.

Los **actores indirectos** son los proveedores de insumos para la transformación provenientes de otras industrias y los servicios de comercialización y/o logística.

Son quienes se benefician de las políticas, normas, programas, proyectos y otras acciones impulsadas por el sector.

Los **actores internos** son entidades y/o agencias de servicios de desarrollo productivo públicos, secretarías y/o unidades públicas vinculadas al sector del nivel Central, Gobiernos Departamentales y Municipales. Por sus características en el marco de la Economía Plural, estos actores forman parte de la Economía Estatal. La cabeza de sector es el Ministerio de Desarrollo Productivo y Economía Plural, quien define políticas, estrategias, programas, proyectos y otras acciones que rigen al desarrollo sectorial en coordinación con los actores directos y los de apoyo.

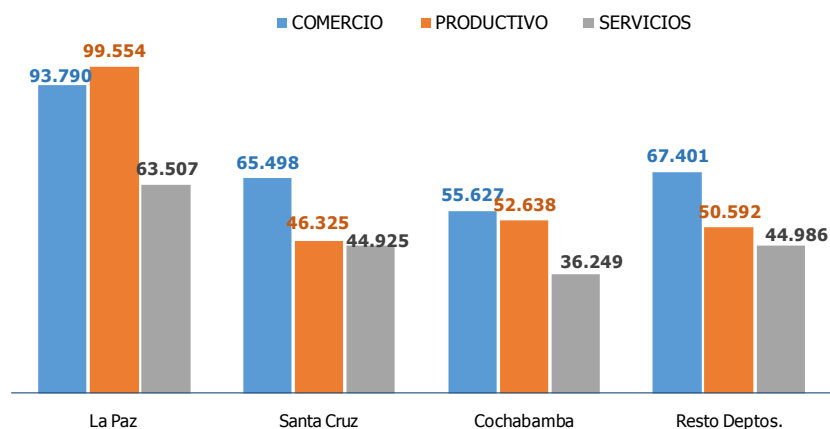
Los **actores de apoyo** son las distintas instituciones privadas o pública, organismos extranjeros que coadyuvan al sector a lograr sus objetivos ya sea mediante servicios productivos y de comercialización, financiamiento, formación, asistencia técnica, y recursos financieros, entre otros pero que no pertenecen al sector.

Dentro de los actores de apoyo se encuentran los Gobiernos Autónomos Territoriales quienes se constituyen en impulsores de los Complejos Productivos a nivel territorial.

a) CARACTERIZACIÓN DE LOS ACTORES DIRECTOS

En Bolivia existen aproximadamente 721.092 unidades económicas ubicadas en el área urbana y en los sectores productivos, de comercio y servicios. De ese total, el 0,5% son grandes empresas; el 9,5% son empresas pequeñas y medianas y la gran mayoría (90%) son microempresas.

Gráfica 16. Bolivia: Número de Unidades económicas en el área urbana según tamaño 2014^(e)



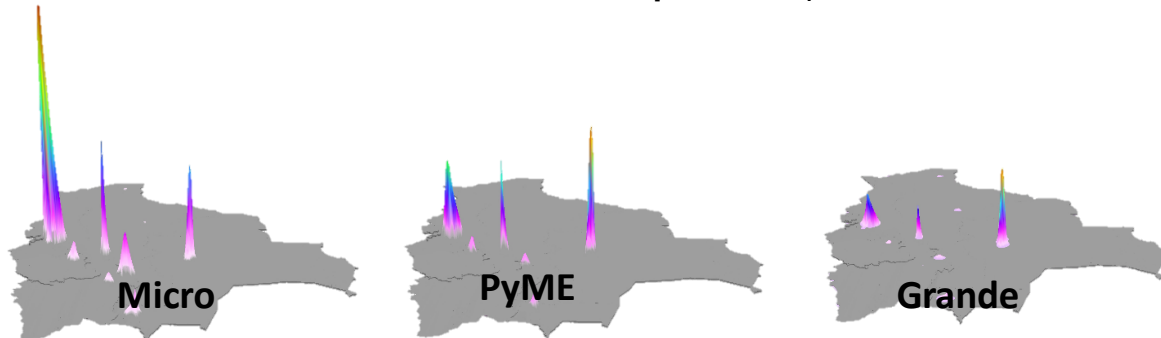
FUENTE: Elaboración: UDAPRO, con datos de ASFI e INE.
(e) Estimado

La mayor cantidad de personas ocupadas en las unidades económicas de nuestro país (58%), se encuentra trabajando en microempresas; el 26,5% trabajan en pequeñas y medianas empresas y el restante 18,7%, trabaja en grandes empresas.

El 35% del total de unidades económicas del área urbana están en el sector productivo; el 26% en el sector servicios y el restante 39% en comercio.

En la industria manufacturera el 2014 se encuentran insertas 113.420 unidades productivas, ubicadas en el 83,8% de los casos en los departamentos del eje troncal (La Paz, Cochabamba y Santa Cruz); el 93,6% son micro, el 5,9% pequeñas y medianas y el 0,5% son grandes.

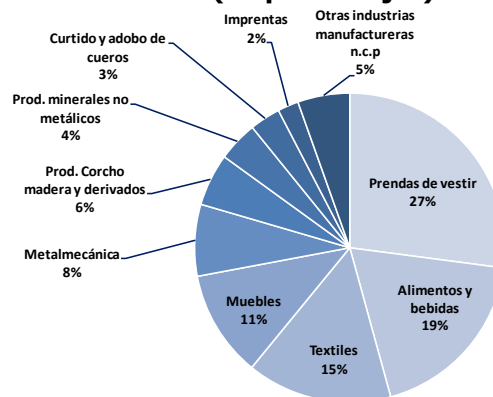
Grafica 17: Concentración de Unidades Productivas de la Industria Manufacturera por tamaño, 2014



FUENTE: Elaboración: UDAPRO, con datos de ASFI e INE.

Por actividad económica industrial, tres grandes actividades concentran el 72% del total, 43% en la actividad textil (prendas de vestir y otros textiles), 19% en alimentos y bebidas y el 11% en Muebles.

Grafica 18. Composición de Unidades Productivas por Actividad Económica de la Industria Manufacturera, 2014 (En porcentajes)



FUENTE: Elaboración: UDAPRO, con datos de INE.

Del total de la población ocupada en el área urbana del país (3,09 millones), para el 2013, el 13,9% corresponde a la actividad industrial manufacturera, el 16% del total de hombres y el 11% del total de mujeres, entre estos existe una brecha de aproximadamente 48% en el salario ganado, mientras los obre presentan una salario promedio de Bs3.522 las mujeres reciben un salario de Bs1.848.

Datos del Banco Mundial muestran que el 35% del PIB y el 65% del empleo se origina en la micro y pequeña empresa mientras que el 65% del PIB y el 35% del empleo es generado por la mediana y gran empresa, a estas referencias se suman las obtenidas por las Encuestas de Hogares que muestra que aproximadamente el 56,7% de la población ocupada se encuentra concentrada en las micro unidades productivas, el 12,6% en mediana y pequeña empresa y el 19,1% la gran empresa; del total de ocupados el 38%, se encuentra en el área Rural y el restante en la Urbana.

Las unidades de la Industria Manufacturera de Bolivia en su mayoría son micro (93%), y apenas el 0,5% son grandes. A nivel departamental la distribución de las Unidades Económicas de la industria en Bolivia están situadas principalmente en el eje central; La Paz cuenta con 48,1 % del total, Cochabamba representa el 19,0% y Santa Cruz cuenta con el 16,6%.

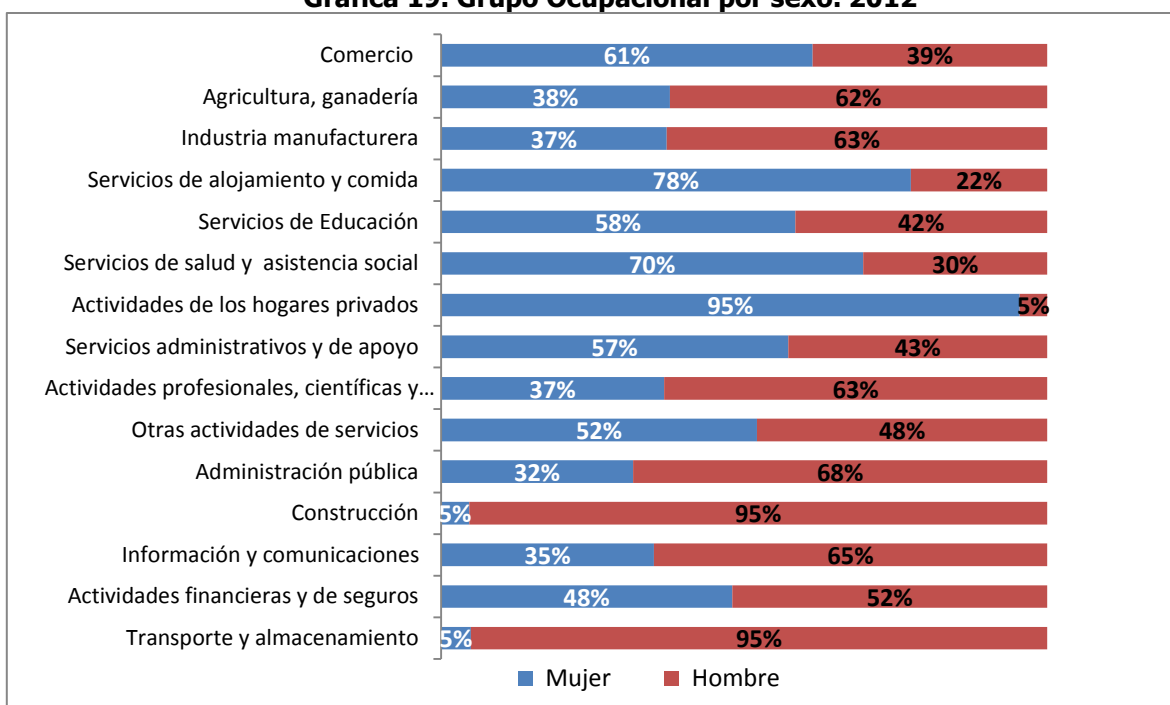
Tabla 6. Número de unidades Productivas de la Industria Manufacturera por departamento, 2014(p)

DEPARTAMENTO	Micro	Pequeña y Mediana	Grande	TOTAL GENERAL
Chuquisaca	5.337	243	12	5.592
La Paz	52.661	1.781	133	54.575
Cochabamba	20.092	1.377	103	21.572
Oruro	2.872	270	13	3.155
Potosí	2.338	125	7	2.470
Tarija	3.659	423	24	4.106
Santa Cruz	16.503	2.101	246	18.850
Beni	2.317	224	16	2.557
Pando	438	100	5	543
INDUSTRIA MANUFACTURERA	106.217	6.644	559	113.420

Fuente: Elaboración UDAPRO en base a información del ASFI, FUEMPRESA, INE

En relación a los grupos ocupacionales desde la perspectiva de género en el sector se observa una tendencia mayor participación de mujeres en actividades de comercio (61%); y situación contraria en la industria manufacturera donde como se puede observar existe mayor participación de hombres (63%).

Gráfica 19. Grupo Ocupacional por sexo. 2012



Fuente: Elaboración UDAPRO en base al Censo Nacional de Población y vivienda 2012

Como actores directos y dinamizadores de los complejos productivos destacan las siguientes empresas públicas productivas, las cuales tienen autonomía de gestión técnica, administrativa y operativa, cuentan con recursos físicos, financieros y humanos para la producción de bienes y servicios con valor agregado. Las plantas de las empresas se caracterizan por poseer tecnología de punta, y la gran mayoría se han creado para mejora las condiciones de vida de los pequeños productores.

Al mismo tiempo, la mayoría de las empresas públicas están en proceso de maduración y precisan fortalecimiento de los procesos y desarrollo de los canales de comercialización.

Tabla 7. Empresas Públicas Dinamizadoras de los Complejos Productivos

EMPRESAS		
EMAPA CP - Granos	D.S. No. 29710 de 17/09/2008	Se crea la Empresa Pública, con el objeto de apoyar a los sectores de la cadena productiva de alimentos; a la producción agropecuaria y agroindustrial; contribuir a la estabilización del mercado interno de productos agropecuarios y agroindustriales, y a la comercialización de la producción del agricultor en el mercado interno y externo"
EASBA CP-Endulzantes	D.S No. 0637 del 15/09/2010	Se crea la Empresa Pública Nacional Estratégica con el objeto de fomentar el cultivo de caña de azúcar, y producción y comercialización de azúcar refinada y su derivados, para incentivar la producción nacional con valor agregado en procura de la soberanía y seguridad alimentaria

QUIPUS CP - Desarrollo de Tecnología	D.S. No 1759 de 09/10/2013	Se crea la Empresa Pública que tiene por giro y principal actividad la producción, ensamblado y comercialización de productos que son parte del Complejo Productivo Tecnológico
YACANA CP - Textil	D.S. No 1979 de 16/04/2014	Se crea la Empresa Pública que tiene por giro y principal actividad el aprovisionamiento de materia prima, producción, industrialización y comercialización de productos que son parte del Complejo Productivo de Camélidos.
DEPENDIENTES DEL SEDEM		
PAPELBOL CP - Insumos para la Producción	D.S. No. 29255 de 05/09/2007	Se crea la Empresa Pública Nacional Estratégica, con el objeto incentivar la producción nacional de papel y derivados con valor agregado, generando mayores fuentes de empleo en procura de la soberanía productiva.
CARTONBOL CP- Insumos para la Producción	D.S. No. 29256 de 05/09/2007	Se crea la Empresa Pública Nacional Estratégica, con el objeto de incentivar la producción nacional de cartón con valor agregado generando mayores fuentes de empleo en procura de la soberanía productiva.
LACTEOSBOL CP-Leche	D.S. No. 29254 de 05/09/2007	Se crea la Empresa Pública Nacional Estratégica que tiene por objeto incentivar la producción nacional de productos lácteos con valor agregado, generando mayores fuentes de empleo en procura de la soberanía productiva.
Empresa de Cementos de Bolivia – ECEBOL CP - Insumos para la Producción	D.S. No. 29667 de 09/08/2008	Se crea la Empresa Pública Nacional Estratégica que tiene como objetivo incentivar la producción nacional con valor agregado, generando mayores fuentes de empleo en procura de la soberanía productiva. Y como principal actividad la producción y comercialización de cemento y otros productos relacionados.
Empresa Boliviana de Almendra – EBA CP – Frutos Amazónicos	D.S. No. 0225 de 29/07/2009	Se crea la Empresa Pública Nacional Estratégica con el objetivo de incentivar la producción nacional con valor agregado, generando mayores fuentes de trabajo en procura del desarrollo y soberanía productiva en la amazonia boliviana.
Empresa Estratégica de Producción de Abonos y Fertilizantes – EEPAF CP - Insumos para la Producción	D.S. No 1310 de 02/08/2012	Se crea la Empresa Pública Productiva que tiene como principal función, producir abonos y fertilizantes, para incrementar la productividad agrícola y contribuir a la seguridad alimentaria con soberanía.
Empresa Estratégica de Producción de Semillas – EEPS CP - Insumos para la Producción	D.S. No 1311 de 02/08/2012	Se crea la Empresa Pública Productiva que tiene entre sus funciones: producir, acopiar, acondicionar, almacenar y comercializar semillas de calidad; y apoyar en el desarrollo y fortalecimiento de los emprendimientos comunitarios de producción de semillas de calidad en zonas potenciales.
PROMIEL CP - Endulzantes	D.S. No 1447 de 26/12/2012	Se crea la Empresa Pública Productiva que tiene como principal función fomentar el desarrollo del sector apícola nacional en toda la cadena productiva, contribuyendo al mejoramiento de las condiciones de vida de los productores y consumidores.
ENVIBOL CP - Insumos para la Producción	D.S. No 2329 de 15/04/2015	Se crea la Empresa Pública Productiva ENVIBOL que tiene por giro principal la fabricación y comercialización de envases de vidrio, pudiendo realizar la explotación de materia prima para este fin conforme a normativa vigente.

Elaboración: Dirección General de Planificación en función a la normativa detallada.

b) CARACTERIZACIÓN DE LOS ACTORES INTERNOS: ESTRUCTURA ORGANIZATIVA

El Ministerio de Desarrollo Productivo y Economía Plural es la entidad cabeza de sector de industria, manufactura y artesanía, el cual está organizado por tres viceministerio, tres servicios de desarrollo: SENAPI, IBMETRO Y SENAEX; tres agencias de desarrollo: PROBOLIVIA, PROMUEVE e INSUMOS BOLIVIA, además de tener bajo su tuición la Autoridad de Empresas (AEMP), el Servicio de Desarrollo de Empresas (SEDEM) y la Zona Franca de Cobija (ZOFRA – COBIJA); asimismo, cuenta con 15 empresas públicas.

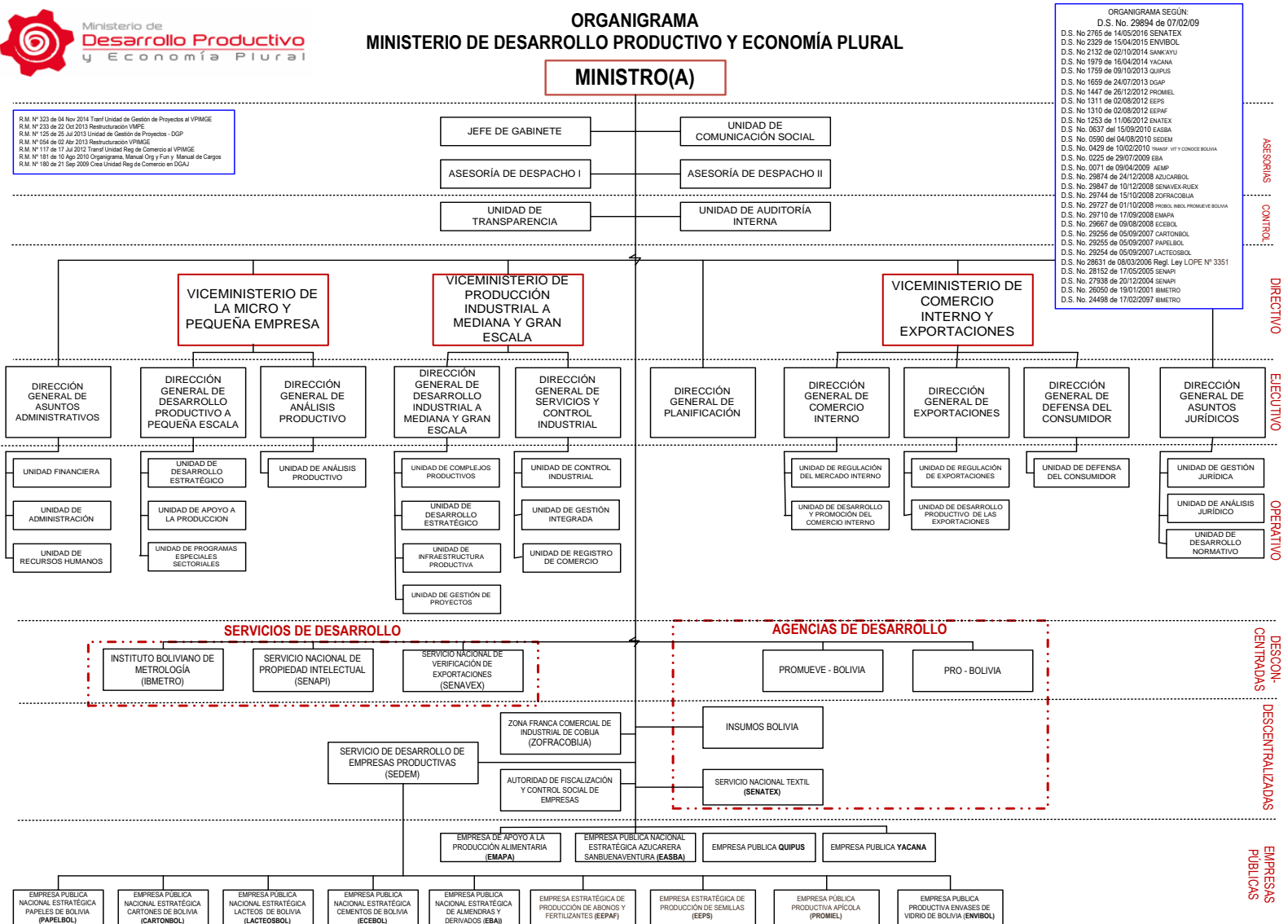
Así mismo, las unidades y secretarías de las entidades territoriales autónomas y las universidades públicas, cuando corresponda, deberán orientar sus acciones al cumplimiento de las metas del plan.

Las entidades públicas que se constituyen en actores internos en el marco de sus competencias son las encargadas de la implementación del presente Plan.

Gráfica 20: Estructura Organizativa del MDPyEP y entidades bajo su dependencia y/o tuición



**ORGANIGRAMA
MINISTERIO DE DESARROLLO PRODUCTIVO Y ECONOMÍA PLURAL**



VICEMINISTERIOS.

El Ministerio de Desarrollo Productivo y Economía Plural cuenta con tres Viceministerios los cuales proponen e impulsan políticas y estratégicas para el desarrollo del sector de industria, manufactura y artesanía. Estas instancias han desarrollado acciones y políticas y en este nuevo periodo se está enfatizando el trabajo iniciado enfatizando su intervención al logro de resultados establecidos en el presente plan.

- **Viceministerio de Producción Industrial a Mediana y Gran Escala.**

Propone e impulsa políticas y estrategias para el fortalecimiento de las micro y pequeñas empresas, artesanos/as y organizaciones comunitarias como soporte importante en la construcción del nuevo modelo económico boliviano, en la búsqueda del fortalecimiento de capacidades técnica y tecnológica, control de calidad y administrativas, garantizando empleo de calidad y mejoras en la producción.

- **Viceministerio de la Micro y Pequeña Empresa.**

Propone e impulsa políticas y estrategias para el desarrollo productivo sostenible con valor agregado de la producción primaria promoviendo la implementación, fortalecimiento y articulación de unidades productivas con énfasis en las medianas y grandes empresas, garantizando la satisfacción de la demanda interna, la generación de divisas y sustitución de importaciones.

- **Viceministerio de Comercio Interno y Exportaciones.**

Propone e impulsa políticas y estrategias para el desarrollo, regulación y reordenamiento del comercio interno, asegurando el abastecimiento con calidad y a precio justo de la demanda interna, así como el desarrollo del comercio externo, aprovechando acuerdos comerciales y asegurando el acceso efectivo y real

SERVICIOS DE DESARROLLO PRODUCTIVO Y COMERCIAL.

Las entidades que prestan servicios de desarrollo productivo y comercial, se caracterizan por contar con independencia de gestión legal, técnica y administrativa, generan sus propios recursos, tienen con personal técnico capacitado y con experiencia en su sector, la mayoría cuenta con certificaciones de calidad ISO, además de haber desarrollado sistemas informáticos, plataformas de atención y presencia a nivel territorial para la prestación de servicios.

Al mismo tiempo, los recursos humanos especializados son insuficientes considerando las características de los servicios, además de la necesidad de reducir los tiempos y desburocratizar los trámites.

Por lo que, el presente plan plantea enfatizar en mejorar la eficiencia y mejorar la cobertura de la prestación de servicios de las demás entidades.

- **Servicio Nacional de Propiedad Intelectual - SENAPI**

Entidad pública desconcentrada, que cuenta con el Sistema de Gestión de Calidad ISO 9001:2008, que tiene como misión administrar en forma desconcentrada e integral el régimen de la Propiedad Intelectual en todos sus componentes, mediante una estricta observancia de los regímenes legales de la Propiedad Intelectual, de la vigilancia de su cumplimiento y de una efectiva protección de los derechos de exclusiva referidos a la propiedad industrial, al derecho de autor y derechos conexos, a la obtención de variedades vegetales y al acceso y uso de recursos genéticos; constituyéndose en la oficina nacional competente respecto de los tratados internacionales y acuerdos regionales suscritos y adheridos por el país, así como de las normas y regímenes comunes que en materia de Propiedad Intelectual se han adoptado en el marco del proceso andino de integración.

- **Instituto Boliviano de Metrología - IBMETRO**

Entidad pública desconcentrada, que cuenta con el Sistema de Gestión de Calidad ISO 9001:2008, que tiene por objeto presta servicios metrología de calibración y de control de metrología en todo el territorio nacional. También desarrolla los procesos de acreditación y certificación de la calidad de los productos nacionales.

IBMETRO es signatario del Acuerdo de Reconocimiento Mutuo en el Buró Internacional de Pesas y Medidas (BIPM) en representación de Bolivia como Estado asociado a la Conferencia General de Pesas y Medidas.

- **Servicio Nacional de Verificación de Exportaciones - SENAVEX**

Entidad pública desconcentrada, que cuenta con el Sistema de Gestión de Calidad ISO 9001:2008, que tiene como misión contribuir al desarrollo de las exportaciones a través de la administración eficiente de los registros públicos en el marco de los convenios bilaterales y multilaterales de integración.

AGENCIAS DE DESARROLLO.

Las agencias de desarrollo del sector se caracterizan por contar con independencia de gestión técnica, legal y administrativa, e inclusive las descentralizadas, INBOL, AEMP, SEDEM y ZOFRA-COBIJA, cuentan con descentralización técnico administrativa y legal, lo cual les proporciona una administración ágil y respuesta rápidas para apoyar al desarrollo productivo. Estas agencias cuentan con personal multidisciplinario calificado con formación técnica y experiencia, además de tener alta eficiencia y eficacia en el manejo de instrumentos alternativos de financiamiento (fideicomisos y fondos rotatorios reembolsables).

Al mismo tiempo, los recursos de las entidades descentralizadas son insuficientes para atender las solicitudes de las unidades económicas – productivas de manera sostenible, además de evidenciar la poca predisposición por parte de productores para pagar servicios especializados. Asimismo, la infraestructura es escasa para una atención adecuada al sector.

Es así que en el presente plan se considera el fortalecimiento de las entidades desconcentradas que prestan servicios a pequeñas unidades económicas-productivas, especialmente de PRO-BOLIVIA y PROMUEVE BOLIVIA, además de mejorar la gestión y desburocratizar los trámites.

- **PRO-BOLIVIA**

Entidad pública desconcentrada, destinada a impulsar el cambio de la matriz productiva nacional a través del incremento de la agregación de valor a la producción primaria, transformación tecnológica, alza de la productividad y diversificación productiva y mayor generación de excedentes e ingresos en la producción artesanal, agroindustrial, manufacturera e industrial, participando en la creación, consolidación, modernización y tecnificación de los emprendimientos productivos del conjunto de las Unidades Productivas urbanas y rurales del país.

- **PROMUEVE-BOLIVIA**

Entidad pública desconcentrada que tiene como objeto de facilitar, impulsar y promover las exportaciones de Bolivia, así como desarrollar el mercado interno para los productores bolivianos, en el marco de un patrón de producción diversificada y con mayor valor agregado.

- **INSUMOS BOLIVIA**

Entidad pública descentralizada tiene como finalidad realizar la monetización de donaciones y apoyar en el proceso de importación y exportación de bienes y productos de alto impacto para la producción y población boliviana y realizar su comercialización. Asimismo, otorga crédito a los pequeños productores para la provisión de insumos y equipamiento. Asimismo, contribuye a mejorar el acceso y disponibilidad de insumos, productos, materiales, equipos y maquinarias a precios razonables que fomenten la producción y productividad nacional.

- **Autoridad de Fiscalización y Control Social de Empresas - AEMP**

Entidad pública descentralizada que tiene como objetivo fiscalizar, controlar, supervisar y regular las actividades de las empresas en lo relativo al Gobierno Corporativo, defensa de la competencia, reestructuración de empresas y registro de comercio. Es la entidad encargada de resolver recursos jerárquicos interpuestos por las empresas, establecer políticas de regulación y fiscalización, emitir regulaciones sobre defensa de la competencia y homologar acuerdos de transacción efectuados en el marco de los procesos de reestructuración de empresas vigilando el cumplimiento de los procedimientos.

- **Servicio de Desarrollo de las Empresas Públicas Productivas – SEDEM**

Entidad pública desconcentrada que tiene como objeto contribuir al desarrollar y consolidar la economía plural a través del fortalecimiento, apoyo y puesta en marcha de las Empresas Públicas Productivas (EPP's) bajo los principios de generación de valor agregado y su articulación a la matriz productiva.

- **Zona Franca Comercial e Industrial de Cobija**

Entidad pública desconcentrada que tiene como misión impulsar el desarrollo industrial y comercial en la Zona Franca de Cobija, para contribuir al Desarrollo Social y Económico del Departamento de Pando. Tiene entre sus principales atribuciones apoyar a programas y proyectos de pre inversión e inversión para la implementación, mejoramiento y funcionamiento de infraestructura productiva y/o industrial del Departamento de Pando, además de infraestructura y equipamiento para la administración y operación de la ZOFRACOBIJA, con la aprobación del Ministerio de Desarrollo Productivo y Economía Plural.

2.4 Evaluación del Estado de situación de las acciones en el sector

Desde el año 2006, en el sector de industria, manufactura y artesanía se han impulsado acciones destinadas a consolidar el rol estratégico del Estado en la economía a través de: i) la industrialización de rubros estratégicos, identificados como Complejos Productivos articulando a los distintos actores públicos y privados; ii) generar condiciones para el desarrollo productivo, industrial y tecnológico sustentable; iii) promover la diversificación productiva dinamizando la producción con valor agregado, y iv) fortalecimiento del mercado interno y exportación de excedentes.

A continuación se detallan los resultados logrados en función a los objetivos propuestos la gestión desde la gestión 2006, no obstante el contexto político de partida y la situación financiera a nivel mundial.

- Inversión de 1.323 millones de dólares destinados a la creación de la industria pública manufacturera, financiados a través Fondo para la Revolución Industrial Productiva (FINPRO) y financiamiento interno.
- Incremento de la participación del Estado en la Economía con la creación de 15 empresas entre 2007 y 2015 generando 4.305 empleos directos y 27.586 empleos indirectos.
- Desarrollo los Complejos Productivos a través de la creación, consolidación y fortalecimiento de empresas públicas dinamizadoras: CARTONBOL (Vinto, Oruro); LACTEOSBOL (con plantas en: Ivirgarzama, Cochabamba; Achacachi, La Paz; Challapata, Oruro; y planta de cítricos en Villa 14 de Septiembre, Cochabamba); EBA (Empresa Boliviana de Almendras) con plantas beneficiadoras de Almendra, PAPELBOL en el Chapare; EASBA con una planta en construcción en norte paceño; Empresa Pública Apícola (PROMIEL), QUIPUS con un planta en La Paz, y Empresa Estratégica Textil (ENATEX).

- Incremento del valor del subsidio prenatal y prelactancia a Bs. 1.656 bolivianos el 2015, que permite que 25 empresas públicas y privadas provean 64 productos diferentes a las madres, dinamizando así la actividad productiva. Además del implementación del subsidio universal con mayor cobertura en distribución a través de LACTEOSBOL y EBA.
- Incremento de consumo de leche a 58,4 litros por persona por año el 2014, tomando como parámetro el consumo de leche de 27,9 litros por persona por año el 2006, además del incremento de la producción industrial de leche a través de la creación del FONDO PRO-LECHE, financiado con la recaudación que genera la Retención por Comercialización de Cerveza (RCC), y la Retención por Importación de Bebidas Alcohólicas (RIBA).
- Crecimiento del número de empresas a 271.565 empresas vigentes al 2015 en el registro empresarial.
- Reconocimiento de los conocimientos de los productores empíricos a través de la Certificación de Competencias, para lo cual se cuenta con 15 manuales de evaluación de habilidades y destrezas productivas construidos en textil, cueros, metalmecánica, orfebrería, sombreros y ladrillos.
- Apoyo al desarrollo de habilidades y condiciones para la producción de pequeños productores a través de la creación de las agencias de desarrollo PROBOLIVIA, INSUMOS BOLIVIA y PROMUEVE BOLIVIA.
- Registro de 6.446 pequeñas empresas en PROBOLIVIA para el acceso preferencial de productores a compras estatales (20% de margen de preferencia).
- Implementación de 5 Centros de Innovación Productiva, para mejora las habilidades técnicas y la incorporación de tecnología en las MyPEs en los complejos productivos de cuero, textil – camélidos y madera.
- Mejora de la calidad de la producción a través de 59.373 servicios de calibración de IBMETRO, 1.176 nuevas invenciones patentadas a través de SENAPI, y el desarrollo del Sistema Integrado que incluye calidad, medio ambiente y responsabilidad social empresarial.
- Mejora del acceso del crédito a través de Banco de Desarrollo Productivo (BDP) que al 2015 ha logrado desembolsar 6.643 millones de bolivianos a 167 mil pequeños productores, a una tasas de interés entre 4,5% a 11,5%.
- Reserva estratégica estatal de alimentos a través de EMAPA logrando al 2015 una reserva estratégica de 294.485 toneladas de arroz, maíz, trigo y soya a través de sistemas de acopio y almacenamiento con una capacidad instalada de 100 mil toneladas estáticas.

- Apoyo a 36.488 pequeños productores y 1.418 asociaciones (2008 – 2015) con el apoyo de 523.324 hectáreas de alimentos, a través de 38.350 créditos, capacitación y asistencia técnica.
- Contribución a la soberanía alimentaria en la producción nacional de trigo, logrando 55% de abastecimiento de la demanda nacional y apoyo a mejora del rendimiento de la producción de trigo.
- Abastecimiento del mercado interno con alimentos a precio justo a través de la inversión de 894 millones de bolivianos para la importación y comercialización de alimentos, arroz, maíz, harina, afrecho y carne, así como el desarrollo de medidas para la estabilización de precios de productos de la canasta familiar: pollo, carne de res, pan y leche.
- Importación directa y comercialización de insumos para la producción a través de Insumos Bolivia para apoyar a 87.162 productores, empresas y municipios beneficiados de manera directa con insumos de calidad a precio justo y de manera oportuna.
- Incremento de las exportaciones de manufactura a 22.091 millones de dólares (2006-2015), a través de la implementación de servicios para la exportación y promoción de las exportaciones (SENAVEX, PROMUEVE y PROEX).

2.5 Análisis del sector en el territorio

El sector de industria, manufactura y artesanía por sus características intervienen en todo el territorio nacional buscando el desarrollo productivo equitativo de todas las regiones del país, en función a sus potencialidades productivas y características, incentivando el desarrollo de emprendimientos productivos y comerciales públicos y privados. En este sentido a continuación se detallan las intervenciones.

a) Definición de las macro regiones

El Estado Plurinacional de Bolivia, para la construcción de una sociedad justa equitativa y solidaria tiene como objetivo entre otras, el de conservar los componentes de zonas y sistemas de vida de la Madre Tierra, en este marco las intervenciones del sector para el desarrollo productivo busca un manejo integral sustentable y de continuidad de capacidades de regeneración de componentes de cada zona y sistemas de vida.

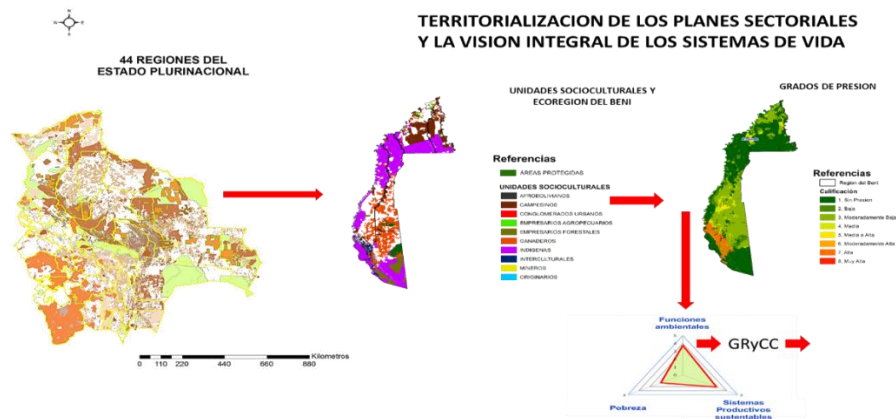
Como lo establece la Ley Marco de la Madre Tierra y Desarrollo Integral para Vivir Bien⁵, Sistemas de Vida son comunidades organizadas y dinámicas de plantas, animales, micro organismos y otros seres y su entorno, donde interactúan las comunidades humanas y el resto de la naturaleza como una unidad funcional, bajo la influencia de factores climáticos,

⁵ Ley Nº 300 Artículo 5 Definiciones, numeral 12.

fisiográficos y geológicos, así como de las prácticas productivas, la diversidad cultural de las bolivianas y los bolivianos, incluyendo las cosmovisiones de las naciones y pueblos indígena originario campesinos, las comunidades interculturales y afrobolivianas. En lo operacional los sistemas de vida se establecen a partir de la interacción entre las zonas de vida y las unidades socioculturales predominantes que habitan cada zona de vida e identifican los sistemas de manejo más óptimos que se han desarrollado o pueden desarrollarse como resultado de dicha interrelación.

De esta forma para las intervenciones productivas se establecerá una región definida con las potencialidades y aptitudes propias y acentuadas por las características socioculturales y de eco región, la intervención buscara el equilibrio entre: Funciones Ambientales, Pobreza y Sistemas Productivos Sustentables, buscando reducir las presiones socio ambientales mediante el fortalecimiento de prácticas productivas locales para el uso y aprovechamiento de los componentes de la Madre Tierra, fortaleciendo los medios de vida, capacidades organizacionales y habilidades de las poblaciones locales en el marco del manejo múltiple y diversificado de las zonas de vida.

Gráfica 21: Territorialización de los Planes Sectoriales



Fuente: Ministerio de Planificación del Desarrollo.

Se han definido siete macro regiones estudiando las potencialidades productivas que ayudaran a la distribución de complejos productivos asegurando la simbiosis con las zonas de vida.

Altiplano. Comprende los Departamentos de Oruro, sur de La Paz, oeste de Potosí y Tarija. Debido a las aguas que escurren de las cordilleras de Apolobamba, Real y de Tres Cruces y el Lago Titicaca se constituye el mayor bioregulador del clima. Presenta amplias zonas de pastoreo con fuerte presencia de actividad extractiva minera y amplios recursos de litio que la hacen una región con grandes potencialidades productivas, también cuenta con valles y zonas de producción agrícola que sustentan el autoconsumo en la región, con producción de tubérculos y hortalizas de altura.

Amazonia. Abarca todo el Departamento de Pando y norte de los Departamentos del Beni y La Paz. En su mayoría cubierta por bosques siempre verdes con potencial económico como la castaña, frutos de palmeras, roble, cedro. Por su diversidad florística, la calidad de los productos naturales y la tradición cultural de sus poblaciones, éste Sistema de Vida ofrece la mejor oportunidad en el país de poder desarrollar un manejo sustentable de los bosques y la Madre Tierra. La extracción de productos no maderables del bosque como la castaña, goma, asaí tiene tradición en la región, con un potencial considerable.

Chaco. Se extiende por el suroeste del Departamento de Santa Cruz y oeste de los Departamentos de Chuquisaca y Tarija. El bosque serrano chaqueño, alberga especies representativas como el horco quebracho, cuchi y sacharosa. La actividad más relevante en los bosques del Chaco es la ganadería debido a la buena calidad del follaje de muchas especies leñosas para el ramoneo. Existe tendencia de alteración por la actividad ganadera, agrícola y explotación petrolera.

Chiquitanía. Se extiende en el departamento de Santa Cruz. El bosque semidecídulo chiquitano con especies de potencial comercial para madera como el tajibo, picana, cuta, morado y para no maderables como almendra chiquitana, cusí. La macroregión tiene larga tradición de uso sostenible de sus recursos naturales con ganadería en las sabanas y productos maderables y no maderables en los bosques. Por las características del suelo en el sector oeste presenta un gran potencial en la actividad agrícola a niveles industriales.

Llanuras y Sabanas. Se extiende al sur del departamento del Beni. Presenta potencial de extensas planicies húmedas de suelos aluviales principalmente cubiertas por pampas dominadas por gramíneas, ciperáceas con manchas o islas de bosques con especies como el copaibo, achachairú, bí, motacú. En los bosques de llanura se encuentran especies de valor como la mara, verdolago, ocho, chonta y majo, entre otras. La macroregión presenta potencial para la producción ganadera en sus pampas por la calidad del forraje.

Valles. Comprende desde el sur de los departamentos de Tarija al Norte de La Paz pasando por parte de Chuquisaca, y Cochabamba. Presenta un fuerte potencial en la producción, de frutas, hortalizas, flores y tubérculos por su ubicación geográfica se convierte en una región apta para la implementación de la mayoría de los complejos productivos.

Yungas. Se extiende en las faldas orientales de los Andes desde el norte-medio de La Paz y el Este de Cochabamba. Presentan un potencial importante de bosques: submontano, montano, transiciones a bosque seco interandino, semidecídulo y páramo yungueño, donde existen especies valiosas como el cedro, mara, majo, copal, pino colorado y otras. La macroregión de los Yungas tiene una historia intensa de prácticas agrícolas con evidencias precolombinas particularmente en el cultivo de la coca. Actualmente, en la zona

correspondiente a La Paz se desarrolla la producción de café, cítricos y cacao en sistemas agroforestales intensivos.

En estas zonas se intervendrá en los Complejos Productivos Priorizados, buscando equilibrios regionales para el logro de la transformación de la industria, manufactura y artesanía de todo el país.

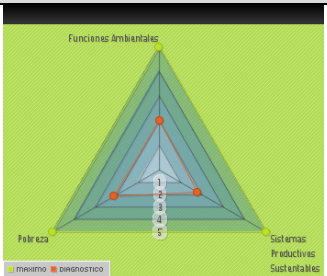
b) Análisis de sistemas de vida

Las intervenciones del Ministerio se enmarcan en las características de cada región configuradas por los municipios componentes de las mismas, buscando las articulaciones con las regiones, priorizando los complejos productivos que engranan con las características de cada municipio y cada región, reduciendo los grados de presión sobre los sistemas de vida buscando el equilibrio entre los Sistemas Productivos Sustentables, las funciones ambientales y los grados de pobreza de cada región.

De acuerdo a la evaluación integral de escenarios y las variables principales de dichos escenarios de vida, se han realizado modificaciones de las intervenciones del MDPyEP en los Sistemas de Vida para cada una de las Macroregiones que se presentan a continuación.

Altiplano. Por sus características y potencialidades y su distribución geopolítica, se pretenden intervenciones en los complejos productivos de Carne, Insumos para la Producción, Textil, Granos, Cueros y Lácteos.

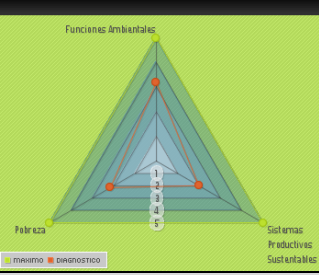
Tabla 8: Análisis de sistemas de vida macroregión Altiplano

Macroregión: ALTIPLANO			
Unidades Socioculturales: Originarios, Mineros, Campesinos			
Caracterización del sistema de vida actual	Funciones Ambientales	Sistemas Productivos Sustentables	Pobreza
	<p>Valor: 2,00</p> <p>Descripción:</p> <p>Funciones Ambientales en condiciones regulares</p>	<p>Valor: 1,79</p> <p>Descripción:</p> <p>Sistemas Productivos Sustentables en condiciones moderadamente bajas</p>	<p>Valor: 2,13</p> <p>Descripción:</p> <p>Regular carencia de servicios básicos</p>
<p>Potencial contribución del sector al sistema de vida</p>	<p>Los complejos priorizados en la región buscan el desarrollo productivo, cuidando y preservando las características ambientales en toda la región</p>	<p>Los seis complejos productivos se priorizaron en función a las potencialidades productivas de los municipios de la macro región altiplano.</p>	<p>Los proyectos de transformación industrial contribuirán a disminuir la pobreza extrema y la vulnerabilidad de esta macro región.</p>

Elaboración: Dirección General de Planificación - Ministerio de Desarrollo Productivo y Economía Plural.

Amazonia. Por sus características y potencialidades y su distribución geopolítica, se pretenden intervenciones en los complejos productivos de Carne, Transformación de Productos Amazónicos, Endulzantes y Granos.

Tabla 9: Análisis de sistemas de vida por macroregión Amazonía

Macroregión: AMAZONIA			
Unidades Socioculturales: Campesinos, Empresarios Forestales, Indígenas			
Caracterización del sistema de vida actual	Funciones Ambientales	Sistemas Productivos Sustentables	Pobreza
	<p>Valor: 3,18</p> <p>Descripción:</p> <p>Funciones Ambientales en condiciones moderadamente buenas</p>	<p>Valor: 1,99</p> <p>Descripción:</p> <p>Sistemas Productivos Sustentables en condiciones moderadamente bajas</p>	<p>Valor: 2,15</p> <p>Descripción:</p> <p>Regular carencia de servicios básicos</p>
<p>Potencial contribución del sector al sistema de vida</p>	<p>Los complejos priorizados en la región buscan el desarrollo productivo, cuidando y preservando las características ambientales en toda la región</p>	<p>Los seis complejos productivos se priorizaron en función a las potencialidades productivas de los municipios de la macro región</p>	<p>Los proyectos de transformación industrial contribuirán a disminuir la pobreza</p>

Elaboración: Dirección General de Planificación - Ministerio de Desarrollo Productivo y Economía Plural.

Chaco. Por sus características y potencialidades y su distribución geopolítica, se pretenden intervenciones en los complejos productivos de Carne, Hortalizas, Endulzantes y Granos.

Tabla 10: Análisis de sistemas de vida macroregión Chaco

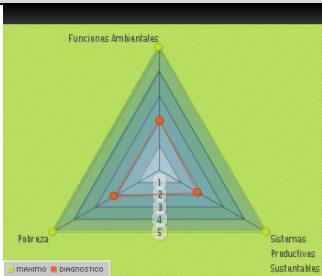
Macroregión: CHACO			
Unidades Socioculturales: Ganaderos, Indígenas, Campesinos			
Caracterización del sistema de vida actual	Funciones Ambientales	Sistemas Productivos Sustentables	Pobreza
	<p>Valor: 2,05</p> <p>Descripción:</p> <p>Funciones Ambientales en condiciones regulares</p>	<p>Valor: 2,19</p> <p>Descripción:</p> <p>Sistemas Productivos Sustentables en condiciones regulares</p>	<p>Valor: 2,35</p> <p>Descripción:</p> <p>Regular carencia de servicios básicos</p>
<p>Potencial contribución del sector al sistema de vida</p>	<p>Los complejos priorizados en la región buscan el desarrollo productivo, cuidando y preservando las características ambientales en toda</p>	<p>Los cinco complejos productivos se priorizaron en función a las potencialidades productivas de los municipios de la</p>	<p>Los proyectos de transformación industrial contribuirán a disminuir la pobreza extrema y la vulnerabilidad de</p>

	la región	macro región	esta macro región.
--	-----------	--------------	--------------------

Elaboración: Dirección General de Planificación - Ministerio de Desarrollo Productivo y Economía Plural.

Chiquitanía y Pantanal. Por sus características y potencialidades y su distribución geopolítica, se pretenden intervenciones en los complejos productivos de Madera, Lácteos, Textil y Granos.

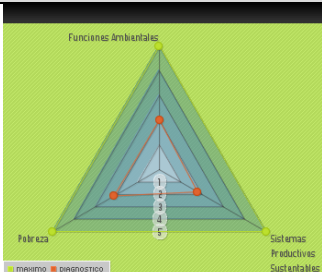
Tabla 11: Análisis de sistemas de vida macroregión Chiquitanía y Pantanal

Macroregión: CHIQUITANIA Y PANTANAL			
Unidades Socioculturales: Ganaderos, Indígenas, Campesinos			
Caracterización del sistema de vida actual	Funciones Ambientales	Sistemas Productivos Sustentables	Pobreza
	<p>Valor: 2,51</p> <p>Descripción:</p> <p>Funciones Ambientales en condiciones regulares</p>	<p>Valor: 2,17</p> <p>Descripción:</p> <p>Sistemas Productivos Sustentables en condiciones regulares</p>	<p>Valor: 2,72</p> <p>Descripción:</p> <p>Regular carencia de servicios básicos</p>
<p>Potencial contribución del sector al sistema de vida</p>	<p>Los complejos priorizados en la región buscan el desarrollo productivo, cuidando y preservando las características ambientales en toda la región</p>	<p>Los cinco complejos productivos se priorizaron en función a las potencialidades productivas de los municipios de la macro región</p>	<p>Los proyectos de transformación industrial contribuirán a disminuir la pobreza extrema y la vulnerabilidad de esta macro región.</p>

Elaboración: Dirección General de Planificación - Ministerio de Desarrollo Productivo y Economía Plural.

Llanuras y Sabanas. Por sus características y potencialidades y su distribución geopolítica, se pretenden intervenciones en los complejos productivos de Lácteos, Carnes y Granos.

Tabla 12: Análisis de sistemas de vida por macroregión Llanuras y Sabanas

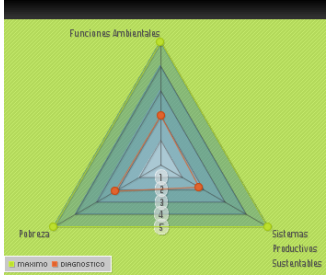
Macroregión: LLANURAS Y SABANAS			
Unidades Socioculturales: Ganaderos, Indígenas, Campesinos			
Caracterización del sistema de vida actual	Funciones Ambientales	Sistemas Productivos Sustentables	Pobreza
	<p>Valor: 3,05</p> <p>Descripción:</p> <p>Funciones Ambientales en condiciones moderadamente buenas</p>	<p>Valor: 1,81</p> <p>Descripción:</p> <p>Sistemas Productivos Sustentables en condiciones moderadamente bajas</p>	<p>Valor: 2,24</p> <p>Descripción:</p> <p>Regular carencia de servicios básicos</p>

Potencial contribución del sector al sistema de vida	Los complejos priorizados en la región buscan el desarrollo productivo, cuidando y preservando las características ambientales en toda la región	Los tres complejos productivos se priorizaron en función a las potencialidades productivas de los municipios de la macro región	Los proyectos de transformación industrial contribuirán a disminuir la pobreza extrema y la vulnerabilidad de esta macro región.
--	--	---	--

Elaboración: Dirección General de Planificación - Ministerio de Desarrollo Productivo y Economía Plural.

Valles. Por sus características y potencialidades y su distribución geopolítica, se pretenden intervenciones en los complejos productivos de Textiles, Carnes, Cueros, Hortalizas, Endulzantes y Granos.

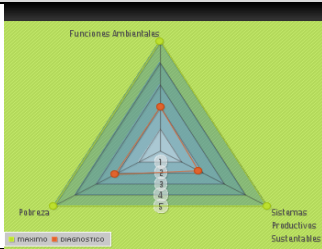
Tabla 13: Análisis de sistemas de vida macroregión Valles

Macroregión: VALLES			
Unidades Socioculturales: Ganaderos, Originario, Campesinos			
Caracterización del sistema de vida actual	Funciones Ambientales	Sistemas Productivos Sustentables	Pobreza
	Valor: 2,15 Descripción: Funciones Ambientales en condiciones regulares	Valor: 1,79 Descripción: Sistemas Productivos Sustentables en condiciones moderadamente bajas	Valor: 2,06 Descripción: Regular carencia de servicios básicos
Potencial contribución del sector al sistema de vida	Los complejos priorizados en la región buscan el desarrollo productivo, cuidando y preservando las características ambientales en toda la región	Los seis complejos productivos se priorizaron en función a las potencialidades productivas de los municipios de la macro región	Los proyectos de transformación industrial contribuirán a disminuir la pobreza extrema y la vulnerabilidad de esta macro región.

Elaboración: Dirección General de Planificación - Ministerio de Desarrollo Productivo y Economía Plural.

Yungas y Chapare. Por sus características y potencialidades y su distribución geopolítica, se pretenden intervenciones en los complejos productivos de Coca, Endulzantes, Lácteos, Granos, Frutícola y Carne.

Tabla 14: Análisis de sistemas de vida macroregión Yungas y Chapare

Macroregión: YUNGAS Y CHAPARE			
Unidades Socioculturales: Interculturales, Originarios, Indígenas, Mineros, Campesinos			
Caracterización del sistema de vida actual	Funciones Ambientales	Sistemas Productivos Sustentables	Pobreza
	<p>Valor: 2,78</p> <p>Descripción:</p> <p>Funciones Ambientales en condiciones regulares</p>	<p>Valor: 1,67</p> <p>Descripción:</p> <p>Sistemas Productivos Sustentables en condiciones moderadamente bajas</p>	<p>Valor: 1,83</p> <p>Descripción:</p> <p>Moderadamente alta carencia de servicios básicos</p>
<p>Potencial contribución del sector al sistema de vida</p>	<p>Los complejos priorizados en la región buscan el desarrollo productivo, cuidando y preservando las características ambientales en toda la región</p>	<p>Los cinco complejos productivos se priorizaron en función a las potencialidades productivas de los municipios de la macro región</p>	<p>Los proyectos de transformación industrial contribuirán a disminuir la pobreza</p>

Elaboración: Dirección General de Planificación - Ministerio de Desarrollo Productivo y Economía Plural.

2.6 Análisis externo

El análisis de riesgos es un elemento fundamental para la toma de decisiones respecto a las acciones a ser desarrolladas en el PSDI. Comprende la presencia de riesgos y amenazas, la sensibilidad del sector, y la capacidad de prevención, mitigación, adaptación a los mismos, a través de acciones de desarrollo integral.

Los principales riesgos existentes en el sector de industria, manufactura y artesanía son por un lado los riesgos climáticos que afectan a la producción primaria, principalmente los fenómenos climatológicos como el Niño, Niña que tienen una alta probabilidad de ocurrencia en los periodos 2016 y 2017 y los riesgos de mayor variabilidad climática asociados al cambio climático. Por otro lado los riesgos de económicos, principalmente, considerando que el país participa a través de las exportaciones e importaciones en el mercado mundial.

a) Riesgos económicos

Los principales riesgos económicos están relacionados con la variación de precios del petróleo, que en los últimos años ha tendido a la baja, y afecta a la disminución de ingresos del Estado por la venta del gas. Aunque las probabilidades de reducción se mantengan el 2015 y 2016, los pronósticos de largo plazo señalan un incremento. Por otro lado, las perspectivas de un bajo crecimiento potencial en las economías avanzadas y de disminución del crecimiento potencial de otras economías en los próximos años tiene un efecto negativo sobre nuestras exportaciones, dado que la economía boliviana muestra aún un grado significativo de concentración de las exportaciones, en particular, de las

exportaciones basadas en recursos naturales. En la gestión 2015, los cinco principales productos de exportación concentraron el 75% del total de las exportaciones: gas (42%); mineral de zinc (10%); soya y productos de soya (9%); oro metálico (8%); y mineral de plata (6%). Esta situación muestra la permanencia del patrón primario exportador.

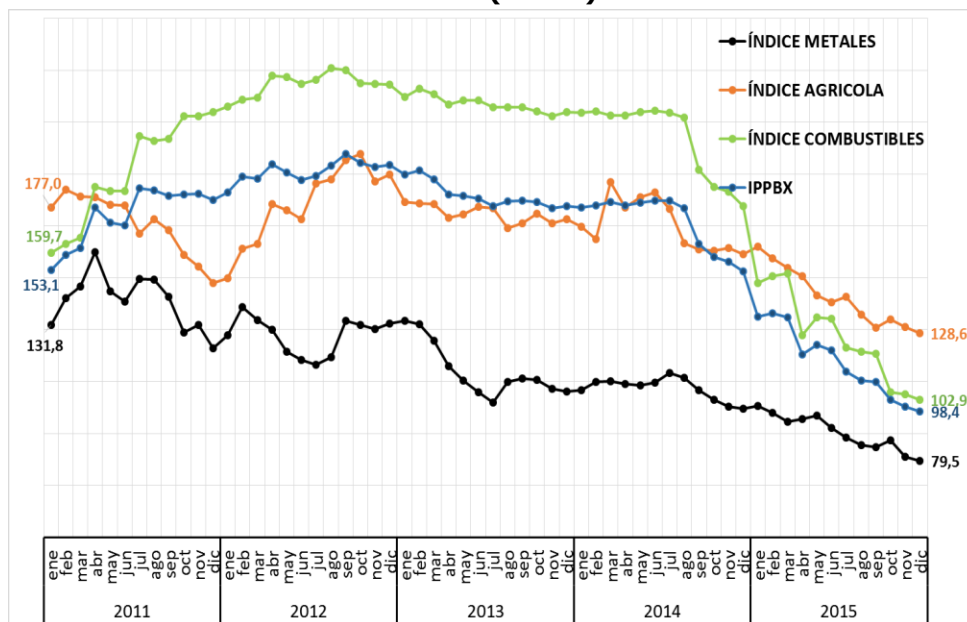
**Tabla 15. Concentración de las exportaciones
(2015, en millones de dólares y porcentaje del total)**

Producto	Valor	Participación porcentual
Gas natural	3.771	42%
Mineral de zinc	866	10%
Soya y derivados	791	9%
Oro metálico	725	8%
Mineral de plata	567	6%
SUBTOTAL	6.720	75%
TOTAL EXPORTACIONES	8.912	100%

Fuente: Instituto Nacional de Estadística, elaboración UDAPRO - MDPyEP

El Índice de Precios de Productos Básicos de Exportación de Bolivia (IPPBX) ha registrado un fuerte descenso desde agosto de 2014 a diciembre de 2015 cuando los precios de combustibles cayeron en -51%, metales en -29% y productos agrícolas -21%; resultando una variación global del IPPBX de -44%. Esta caída de los precios internacionales explica la variación negativa de las exportaciones para la gestión 2015 y significa un alto riesgo para los próximos años.

Gráfica 22. Evolución del índice de precios de productos de básicos de exportación de Bolivia (IPPBX)



Fuente: BCB, elaboración UDAPRO-MDPyEP

En el mercado interno, el sector es vulnerable a la importación de productos a menores precios y al contrabando. Es por ello que la Política enfatiza la promoción de la producción nacional, la mejora de la productividad y la regulación de algunos productos para garantizar que se incremente su participación en el mercado nacional.

Riesgos climáticos: De acuerdo a los pronósticos del Servicio Nacional de Meteorología e Hidrología existe una alta probabilidad de que el fenómeno del “Niño” que consiste en el calentamiento de las aguas de las costas peruanas, que tiene una duración de varios meses, y se agudiza en determinados años, desde septiembre de 2015 y que dure hasta el otoño de 2016. Este fenómeno provoca patrones climáticos adversos en distintas zonas del país. Las sequías en unas zonas y las inundaciones en otras, provocan la pérdida de producción, incrementa su precio, provoca desabastecimiento de los alimentos de la canasta básica general, así como de la materia prima para la transformación lo que tiende a ralentizar el desarrollo del sector.

Es importante recalcar que el sector tiene un rol estratégico en la prevención y mitigación de riesgos producidos por la escases de alimentos de la canasta básica, dada su contribución a garantizar la seguridad alimentaria con soberanía generando balances alimentarios positivos de los alimentos, a través de la reserva estratégica de alimentos, evitando así distorsiones en los precios y en el abastecimiento a la población boliviana. Por lo que el plan contempla trabajar en garantizar el abastecimiento de alimentos

estratégicos en el mercado interno a precio justo, como también asegurar la materia prima para la transformación.

De la misma forma, el cambio climático plantea una serie de dificultades asociadas a las emisiones de carbono que provocan distintos efectos como la variación extrema del clima, riesgos de incendios, inundaciones, sequías, heladas más frecuentes, pérdida de equilibrio de ecosistemas y de especies en peligro. El sector industria, manufactura y artesanía, que se va a desarrollar considera estos riesgos climáticos y se prevé realizar distintas acciones que promuevan una producción limpia, eficiente y lo menos contaminante posible. Para el **análisis de sensibilidad** se analiza los riesgos por macroregiones en las que se va a intervenir:

Macroregión: Altiplano		
Índice de Riesgo Municipal		
Amenaza	Valor Actual	Análisis territorial y sociocultural del índice
Sequía	0,3846	En el Altiplano existe un bajo riesgo de sequía, se da principalmente en las zonas del Altiplano Sur
Inundación	0,1814	Tiene un bajo riesgo de inundaciones
Helada	0,8113	Es el mayor riesgo en la región que puede perjudicar en la producción agropecuaria y la tenencia de animales

Macroregión: Amazonía		
Índice de Riesgo Municipal		
Amenaza	Valor Actual	Análisis territorial y sociocultural del índice
Sequía	0,0884	Existe riesgo mínimo de sequía
Inundación	0,5050	Tiene un riesgo medio de inundaciones
Incendio Forestal	0,2029	Existe un bajo riesgo de incendio

Macroregión: Chaco		
Índice de Riesgo Municipal		
Amenaza	Valor Actual	Análisis territorial y sociocultural del índice
Sequía	0,7344	Existe riesgo alto de sequía
Inundación	0,1013	Tiene un riesgo mínimo de inundaciones
Granizo	0,2029	Existe un bajo riesgo de granizos

Macroregión: Chiquitanía – Pantanal		
Índice de Riesgo Municipal		
Amenaza	Valor Actual	Análisis territorial y sociocultural del índice
Sequía	0,0737	Existe riesgo mínimo de sequía

Inundación	0,2939	Tiene un riesgo bajo de inundaciones
Incendio	0,1861	Existe un bajo riesgo de incendios

Macroregión: Llanuras y sábanas		
Índice de Riesgo Municipal		
Amenaza	Valor Actual	Análisis territorial y sociocultural del índice
Sequía	0,0869	Existe riesgo mínimo de sequía
Inundación	0,5511	Tiene un riesgo medio de inundaciones
Incendio	0,2654	Existe un bajo riesgo de incendios

Macroregión: Valles		
Índice de Riesgo Municipal		
Amenaza	Valor Actual	Análisis territorial y sociocultural del índice
Helada	0,4080	Existe riesgo medio de heladas
Granizo	0,3547	Tiene un riesgo medio de granizos
Sequia	0,2684	Existe un bajo riesgo de sequía

Macroregión: Yungas		
Índice de Riesgo Municipal		
Amenaza	Valor Actual	Análisis territorial y sociocultural del índice
Sequia	0,1396	Existe riesgo bajo de sequía
Inundación	0,1783	Tiene un riesgo bajo de inundación
Incendio	0,1105	Existe un bajo riesgo de incendio

2.7 Problemas y Desafíos para el período 2015-2020.

Como resultado del diagnóstico y el análisis de problemas⁶ se ha identificado como problema principal del sector "Insuficiente diversificación de la matriz productiva en el sector de producción de bienes con valor agregado", el cual es una consecuencia de:

- i) Bajo grado de industrialización, debido a la insuficiente inversión, así como la escasa concurrencia y articulación de actores públicos y privados.
- ii) Baja productividad en las unidades productivas debido a las limitaciones en el acceso a la innovación y tecnología, la capacitación productiva especializada y el financiamiento adecuado a las necesidades de los pequeños productores.

⁶ Véase el árbol de problemas y objetivos en el Anexo 1.

- iii) Escasa participación de la industria nacional en los mercados internos y externos, a consecuencia de la poca promoción de estos productos en el mercado nacional, a los insuficientes sistemas de logística, distribución y comercialización para que lleguen a todo el país, a las débiles medidas de defensa comercial, a los costos de producción, así como deficiencias en la estrategia de posicionamiento de nuestra industria en el exterior.
- iv) Frágil integración de las unidades productivas manufactureras y artesanales de base comunitaria al sector, debido a que no han sido reconocidos como actores estratégicos para el desarrollo de los distintos Complejos Productivos donde participan, a la escasa promoción y reconocimiento de los productos artesanales y manufacturados con identidad en los mercados.
- v) Insuficiente institucionalidad de fomento productivo, debido a la escasa articulación y consolidación de los distintos servicios a nivel nacional, a la ausencia de gestión de información y planificación.

En ese sentido, el Plan de Desarrollo Integral del Sector 2016-2020 plantea políticas, estrategias y acciones que contribuyan a disminuir este problema principal y sus efectos, sobre la base de la estrategia de complejos productivos, para articular recursos y objetivos.

3. Políticas y lineamientos estratégicos

El principal desafío del sector es incrementar la producción de los bienes y servicios con valor agregado, transformando las fuerzas productivas, para satisfacer el consumo nacional y generar ingresos a través de la exportación. En una perspectiva de desarrollo de la capacidad de las unidades productivas y artesanos, la concurrencia de visiones productivas, recursos técnicos y financieros de los actores productivos en el ámbito nacional, territorial, la seguridad alimentaria con soberanía, y la sostenibilidad económica, financiera y ambiental.

La transformación y fortalecimiento de las fuerzas productivas se logrará a través del desarrollo de la mano de obra, la tecnificación y modernización del aparato productivo interviniendo en complejos productivos. Es así que el Estado intervendrá en la transformación productiva, la comercialización, la articulación y coordinación con los diferentes niveles de gobierno, las organizaciones económicas privada, comunitaria y social cooperativa, logrando así dinamizar los complejos productivos y mejorar el acceso de los y las consumidoras nacionales a productos de calidad y a precio justo.

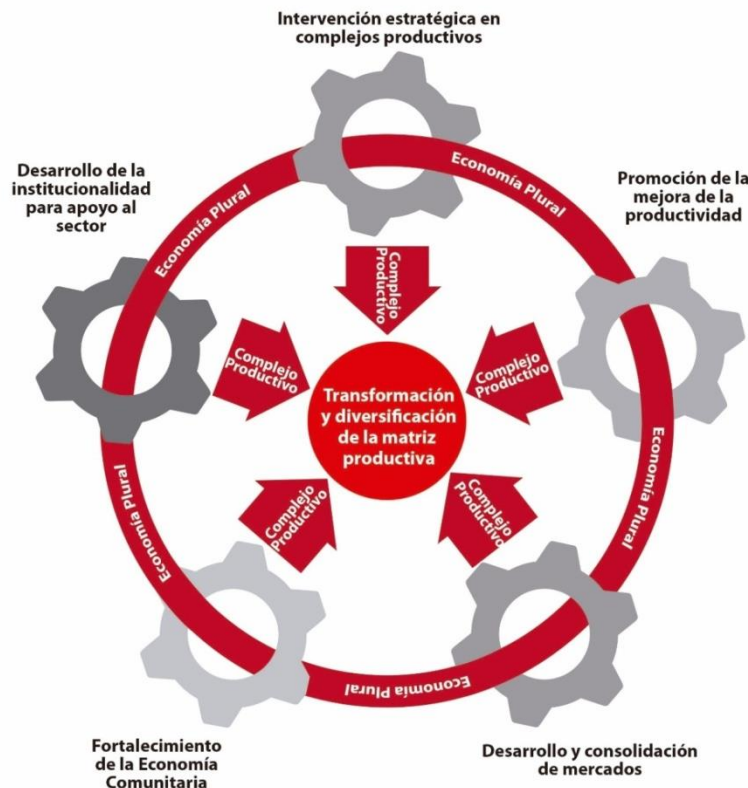
En este periodo (2016-2020) se enfatizarán en las intervenciones diferenciadas en función a las particularidades y heterogeneidad de los actores de la economía plural orientándolas a:

- Promover el uso y aprovechamiento de los recursos nacionales, que permitan desarrollar actividades rentables, sostenibles, así como generar y mantener empleo digno.
- Mejorar los ingresos de los productores, enfatizando en las micro y pequeñas unidades productivas, los y las artesanas y las y los actores de la economía comunitaria.
- Dinamizar de la economía interna asegurando así la multiplicación de los beneficios para los y las bolivianas.
- Mejorar la distribución de los recursos e ingresos entre los diferentes actores de la economía plural, evitando concentraciones de los beneficios en territorios, sectores y actores de los complejos productivos.
- Reducir las desigualdades territoriales a través del incentivo de la producción transformada en las regiones, departamentos y municipios del país.
- Sustituir las importaciones, en la perspectiva de reducir los gastos y/o fuga de recursos.
- Promover las exportaciones diversificadas y con valor agregado que permitan generar divisas.
- Promover la participación equitativa de hombres y mujeres en el sector de Industria, Manufactura y Artesanía.

Los desafíos y los pilares establecidos en la Agenda Patriótica y en el Plan de Desarrollo Económico y social 2016-2020 se traducen en políticas y lineamientos estratégicos del Plan Sectorial de Desarrollo Integral de la Industria, Manufactura y Artesanía cuya **la visión**, se expresa de la siguiente manera:

"El Estado Plurinacional de Bolivia ha transformado y diversificado la matriz productiva incrementado la producción de bienes y servicios con valor agregado de la industria, la manufactura y la artesanía, y la inversión productiva estratégica, fortaleciendo y tecnificando las fuerzas productivas, abasteciendo el mercado interno con calidad y a precio justo y generando ingresos a través de la exportación, logrando el desarrollo de la capacidad productiva, la concurrencia de recursos, equilibrios territoriales, la seguridad alimentaria con soberanía y la sostenibilidad económica, financiera y ambiental, reconociendo la pluralidad de los actores que intervienen en los complejos productivos."

Por consiguiente, los desafíos del periodo 2016-2020 para lograr la transformación y fortalecimiento de las fuerzas productivas en base a los complejos productivos se traducen en cinco políticas:



1. Intervención estratégica estatal, en complejos productivos priorizados, promoviendo intervenciones sectoriales y territoriales, a partir de los diferentes actores de la economía plural.
2. Promoción de la mejora de la productividad, facilitando el acceso de los actores a tecnología, servicios financieros y no financieros, formación/desarrollo de habilidades y destrezas, e infraestructura productiva.
3. Desarrollo y consolidación de mercados, en el marco de la identificación de la demanda y la promoción de la oferta de productos con valor agregado en los ámbitos territoriales, nacionales y de exportación.
4. Fortalecimiento de la economía comunitaria, promoviendo incentivos para su participación en los Complejos Productivos para generar equilibrios entre los distintos tipos de economías.
5. Desarrollo de la institucionalidad para el apoyo al sector, para que se acompañe a través de los distintos servicios a lograr una Bolivia Productiva.

Estas políticas se ejecutarán a través estrategias y líneas estratégicas que están relacionadas directamente con los pilares, metas y resultados del PDES:

Tabla 16. ARTICULACIÓN PDES CON LAS POLÍTICAS DEL SECTOR

PILAR y META DEL PDES	RESULTADO DEL PDES	POLITICA SECTOR	ESTRATEGIAS	LINEAS ESTRATÉGICAS
PILAR 6: SOBERANÍA PRODUCTIVA CON DIVERSIFICACIÓN DESARROLLO INTEGRAL SIN LA DICTADURA DEL MERCADO CAPITALISTA Meta 2: País productor, transformador y exportador de "Complejos Productivos"	2. Se ha logrado que al menos el 14,4% del PIB corresponda a la Industria manufacturera	1. Intervención estratégica estatal, en complejos productivos priorizados, promoviendo intervenciones sectoriales y territoriales, a partir de los diferentes actores de la economía plural	1.1 Promover la articulación y concurrencia de objetivos y recursos entre los diferentes actores que participan en los complejos priorizados, en los ámbitos nacional y subnacional, públicos y privados, inter e intrasectorial para estimular su desarrollo y crecimiento	1.1.1 Creación y fortalecimiento de empresas públicas estatales dinamizadoras a nivel sectorial y territorial
	3. Se han puesto en funcionamiento por lo menos 13 Complejos Productivos Territoriales Priorizados		1.2 Promoción y atracción de inversión privada nacional y extranjera, en los complejos priorizados	1.1.2 Generar espacios de concertación, coordinación entre los actores de los complejos productivos en los ámbitos nacionales y territoriales 1.1.3 Promoción de la participación de las equitativa de hombre y mujeres en los complejos productivos
PILAR 4: SOBERANÍA CIENTÍFICA Y TECNOLÓGICA Meta 1: Investigación y Desarrollo de Tecnología	1. Los complejos productivos y las empresas reciben servicios de transferencia tecnológica	2. Promoción de la mejora de la productividad, facilitando el acceso de los actores a tecnología,	2.1. Promover el desarrollo y acceso a tecnología del sector manufacturero	2.1.1. Investigación, difusión e innovación tecnológica, adecuada a los diferentes actores en los complejos productivos

PILAR y META DEL PDES	RESULTADO DEL PDES	POLITICA SECTOR	ESTRATEGIAS	LINEAS ESTRATÉGICAS	
PILAR 6: SOBERANÍA PRODUCTIVA CON DIVERSIFICACIÓN INTEGRAL SIN LA DICTADURA DEL MERCADO CAPITALISTA Meta 9: Democratización de los medios y factores de producción con énfasis en el sector micro empresarial y comunitario	5 y 6. Se ha incrementado el acceso a financiamiento, formación y tecnología en PyMEs (30%; 20% 20%) y MyPEs (35%; 15%; 10%)	servicios financieros y no financieros, formación/desarrollo de habilidades y destrezas, e infraestructura productiva	2.2 Fortalecer y desarrollar programas de calificación técnica de los recursos humanos, a partir de la coordinación entre los diferentes actores que trabajan en la formación técnica, a nivel nacional y territorial en los complejos productivos priorizados	2.2.1. Formación de recursos humanos en los complejos productivos priorizados en coordinación con el sistema de formación técnica y superior con participación paritaria	
	1. Se incrementado a \$us3.644 MM el Valor Bruto de Producción de las MyPEs		2.3 Mejorar la calidad y oportunidad de los servicios de apoyo otorgados al sector productivo	2.2.2. Desarrollo de las habilidades y competencias de los/as productores/as en los complejos productivos a través de la capacitación y asistencia técnica	
	3. Se ha mejorado los procesos de producción de 32.400 MyPEs.		2.4 Fortalecer a los proveedores de materia prima, insumos, bienes intermedios y servicios complementarios de origen nacional	2.3.1. Mejora de los servicios productivos, de metrología, desburocratización y registro de empresas	2.3.2. Gestión Integrada: Calidad, Medio Ambiente y Responsabilidad Social Empresarial
					2.3.3. Promoción del acceso a financiamiento a partir de las entidades financieras y otras fuentes de financiamiento
		2.5 Promover el desarrollo de infraestructura adecuada para la industria	2.4.1. Programa de articulación y fortalecimiento de proveedores, materia prima, insumos y bienes intermedios en torno a los complejos productivos priorizados		
Pilar 5: Soberanía Comunitaria y Financiera Meta 5: Mercados Justos	1. Se ha incrementado de forma significativa la participación de la producción nacional en el mercado interno y masificado la distribución de alimentos estratégicos para la población con calidad a peso y precio justo	3. Desarrollo y consolidación de mercados, en el marco de la identificación de la demanda y la promoción de la oferta de productos con valor agregado en los ámbitos territoriales, nacionales y de exportación	3.1 Dinamización y expansión del mercado interno	2.5.1. Impulso a la creación y optimización del funcionamiento de infraestructura productiva en todo el territorio nacional	
			3.1.1. Promoción de la producción nacional		
			3.1.2. Identificación de la demanda interna		
			3.1.3. Regulación, defensa, fortalecimiento y ampliación de la Industria Nacional		
Pilar 8: Soberanía Alimentaria Meta 4. Se reconoce y fomenta la diversificación de la producción de la producción, la protección a las variedades locales y el fomento a las culturas y tradiciones alimentarias Meta 3: Soberanía a través de la producción	3. Se ha fomentado e incrementado la comercialización de productos locales en los mercados y centros de abasto			3.1.4. Regulación de la exportación de Excedentes de alimentos y materias primas	
				3.1.5 Mejora de los sistemas de distribución y comercialización de productos y servicios priorizados, en la perspectiva de promover mejores precios productor y consumidor	
				3.1.6. Garantizar el abastecimiento de alimentos	

PILAR y META DEL PDES	RESULTADO DEL PDES	POLITICA SECTOR	ESTRATEGIAS	LINEAS ESTRATÉGICAS
local de alimentos	almacenamiento del Estado en productos estratégicos para la soberanía alimentaria			estratégicos en el mercado interno a precio justo
PILAR 6: SOBERANÍA PRODUCTIVA CON DIVERSIFICACIÓN DESARROLLO INTEGRAL SIN LA DICTADURA DEL MERCADO CAPITALISTA	1. Se ha incrementado hasta el 28% la participación del valor de las exportaciones de la industria manufacturera en el total exportado		3.2 Desarrollo del mercado externo	3.2.1. Coordinar la promoción, apertura de mercados y concreción de negocios internacionales, con los sectores orientados a la exportación
Meta 12: Aprovechamiento de los beneficios de los tratados comerciales, con promoción a la exportación de los productos elaborados en el país				3.2.2. Marca país para promover el desarrollo comercial
Meta 9: Democratización de los medios y factores de producción con énfasis en el sector micro empresarial y comunitario	2. Se ha alcanzado a 10% la participación del valor de las exportaciones de las MyPES y PyMEs		3.3 Modernización del Sistema de Servicios de Comercio Exterior	3.3.1. Servicios de logística de exportación de calidad: Ventanilla única de comercio exterior, infraestructura, tramitación, autorizaciones, control de calidad, manejo de carga
PILAR 5: SOBERANÍA COMUNITARIA Y FINANCIERA	3. Se ha fomentado la comercialización de productos ecológicos y orgánicos mediante el sello social boliviano y el sello ecológico boliviano	4. Fortalecimiento de la economía comunitaria	4.1 Promover la economía comunitaria en el sector de la industria manufacturera	4.1.1. Fortalecer las organizaciones comunitarias
Meta 5: Mercados Justos				4.1.2. Revalorizar conocimientos y prácticas ancestrales y preservar su patrimonio, visibilizando el rol de hombres y mujeres en procesos de transformación
PILAR 11: SOBERANÍA Y TRANSPARENCIA EN LA GESTIÓN PÚBLICA BAJO LOS PRINCIPIOS DEL NO ROBAR, NO MENTIR, NO SER FLOJO	7. Se ha reducido significativamente la burocracia en los procesos y procedimientos de la administración pública con la integración de los sistemas del estado y el uso de tecnologías de información y comunicación	5. Desarrollo institucional para apoyo al sector	5.1 Mejorar la eficiencia y eficacia de los servicios otorgados por el MDPyEP y las entidades bajo su tuición	5.1.1 Fortalecimiento institucional del sector
Meta 1: Gestión Pública transparente, con servidores públicos éticos, competentes y comprometidos que luchan contra la corrupción				

El mecanismo de intervención para hacer tangibles las políticas, estrategias y líneas estrategias del presente plan se basa en **complejos productivos**. El complejo productivo es la articulación de los actores que participan en la generación y comercialización de un producto principal y/o sus subproductos, que pueden pertenecer a

las diferentes formas de organización económica de la economía plural, trascendiendo territorios.

En este marco, las acciones a ser realizadas, tendrán un énfasis en los complejos productivos priorizados, articulando no solo a los actores económicos, sino también, los ámbitos subnacionales, académicos y otros participantes en las actividades del sector.

La priorización de los complejos productivos se realizó a través de un “modelo de priorización”⁷ basado en los siguientes criterios:

- a) Mayor potencial de desarrollo productivo: donde se considera i) volumen de producción; ii) valor agregado; iii) generación de empleo; iv) capacidad de distribución (número de unidades productivas); v) volumen de ventas internas; vi) transformación de materias primas nacionales.
- b) Encadenamientos: efectos multiplicadores en otros sectores productivos.
- c) Contribución a la seguridad alimentaria con soberanía.

En relación al objetivo y funcionalidad, los Complejos Productivos se clasifican de la siguiente manera:

- **Seguridad alimentaria con soberanía.** Complejos Productivos que tienen como objeto garantizar la producción y abastecimiento del mercado nacional de alimentos estratégicos, a precio justo, como también la exportación de productos transformados. Entre los cuales se encuentran: carne, granos, lácteos, endulzantes, entre otros.
- **Aprovechamiento sostenible de recursos naturales.** Complejos Productivos orientados a potenciar las vocaciones productivas del país, ligados a recursos de la biodiversidad de cada macro región. Entre los cuales se encuentran: endulzantes, frutícola, papa, coca, productos de Amazonía, hortalizas, ají, maní, entre otros.
- **Fortalecimiento y generación de Empleo.** Complejos Productivos destinados a promover la creación y mantenimiento del empleo, son los complejos que tienen un fuerte componente de mano de obra: textiles, madera o cuero.
- **Sustitución de Importaciones,** complejos que promueven la inversión en industria y tecnología no existente en el país, la producción de insumos, maquinaria, equipos, productos: papel, cartón, avíos textiles, aglomerados de madera, hilo y tela entre otros rubros.
- **Adopción de tecnología,** complejos que promueven la incorporación de tecnología en el proceso de producción, el uso y aplicación de nuevas y modernas

⁷ Estudio de “Priorización de actividades industrial y agropecuaria para el Ministerio de Desarrollo Productivo y Economía Plural”, La Paz, Bolivia, Ministerio de Desarrollo Productivo y Economía Plural, 2013

tecnologías, fortalecimiento de las capacidades tecnológicas; incluye rubros como el ensamblados, robótica, desarrollo de software, a entre otros.

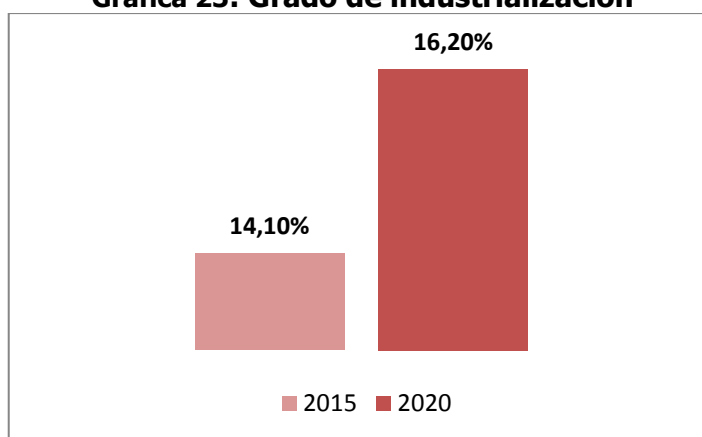
1 POLÍTICA 1: Intervención estratégica estatal en complejos productivos priorizados

La intervención Estatal se traduce en el crecimiento de la inversión en sectores estratégicos y en sectores generadores de ingreso y empleo, aprovechando los recursos naturales, impulsando la diversificación productiva y la producción orgánica, desarrollando el mercado interno y externo.

Objetivo: Incrementar el grado de industrialización de la economía mediante la dinamización del sector de transformación industrial, manufactura y artesanía, articulando y priorizando la inversión estatal y privada en Complejos Productivos para generar: empleo, valor agregado, soberanía productiva.

Meta 1.1: Incrementar el grado de industrialización del sector* del 14,10% el 2015 al 16,20% el 2020.

Gráfica 23: Grado de industrialización



Fuente: INE, elaboración DGP -UDAPRO

* Se asume solo la participación de la industria sin extractivas como minería e hidrocarburos

Tabla 17. Indicadores y metas de la Política 1

INDICADOR	MEDICIÓN	LÍNEA BASE 2015	META 2020
Grado de industrialización	Cociente del valor del PIB industrial dividido entre el PIB total, expresado como porcentaje.	14,1%	16,2%

Fuente: INE, Elaboración DGP -UDAPRO

En incremento del grado de industrialización se logrará mediante dos estrategias:

Estrategia 1.1. Promover la articulación y concurrencia de objetivos y recursos entre los diferentes actores que participan en los complejos priorizados, en los ámbitos nacionales y subnacional, públicos y privados, inter e intrasectorial para estimular su desarrollo y crecimiento

Es así que el Estado interviene de manera directa en la producción con empresas públicas dinamizadoras, rentables y sostenibles, que cumplen el rol articulador de actores de la economía plural y Entidades Territoriales Autónomas (ETAs) para desarrollar complejos productivos y fomentar el equilibrio regional. Asimismo, se enfatiza en la articulación de micro y pequeñas empresas, así como de artesanos con empresas públicas y privadas, promoviendo su desarrollo.

Objetivo: Incrementar la inversión pública de los niveles nacional y de las ETAs en los CPPs para generar empleo, producción con valor agregado y soberanía productiva.

Tabla 18. Indicadores de la Estrategia 1.1

Indicador	Medición	Línea base 2014	Meta 2020
Incremento de la inversión pública en CPP	Inversión Pública en CPP (Millones)	156	2.286
Incremento de la inversión territorial en CPP	Número de complejos productivos con inversión territorial	0	13

Fuente: INE, elaboración DGP -UDAPRO

La principal forma de intervención, como se ha señalado para promover la articulación y concurrencia de objetivos es la implementación y articulación de los Complejos Productivos a nivel nacional y en los distintos territorios, y en base a la clasificación realizada, se realizará distintas acciones y/o productos o servicios.

Tabla 19. TIPO DE COMPLEJOS PRODUCTIVOS, PRODUCTOS/SERVICIOS Y ACCIONES

TIPO	COMPLEJOS	OBJETIVO	PRODUCTOS/SERVICIOS	ACCIONES
Seguridad alimentaria con soberanía para garantizar el abastecimiento del mercado a precio justo y promover la exportación	Carnes	Diversificar y mejorar la producción de carne en el mercado interno y para las exportaciones	Pescado congelado, enlatado	Incorporar el pescado en el consumo interno y para la exportación
			Pollo, carne vacuna, con calidad e inocuidad	Mejorar los procesos de transformación, garantizando calidad, inocuidad, para aves, carne vacuna y porcina, mejora de los mataderos
				Mejorar la manipulación y conservación de los productos cárnicos, incorporación de frigoríficos, cadena de frío
	Granos	Incentivar la producción y transformación de granos	Harina, fideos, sopas/cremas, barras energéticas, estusados y subproductos, de quinua, amaranto, cañahua, tarwi, chía	Promover la producción, consumo interno y exportación de los granos altamente nutritivos Desarrollar la denominación de origen y el aprovechamiento de acuerdos comerciales
			Reservas estratégicas de arroz, maíz y trigo	Articular a los actores de complejo
			Mejores precios al	Implementar y mejorar de centros de acopio, almacenamiento y beneficiado de granos estratégicos, mejorar la producción

TIPO	COMPLEJOS	OBJETIVO	PRODUCTOS/SERVICIOS	ACCIONES
			productor	
			Alimento balanceado	Implementar plantas procesadoras de alimento balanceado, para articular con los complejos de carnes y lácteos
	Lácteos	Fortalecer el complejo productivo lechero	Leche y productos lácteos con calidad e inocuidad	Promover la mejora de la calidad de la materia prima y de los productos transformados Implementar y mejorar las plantas de transformación Fortalecer la cadena de frío Promover el consumo interno y exportación
	Hortalizas	Promover la diversificación de ingresos en el área urbana, fortaleciendo circuitos cortos de comercialización	Hortalizas en área urbana y periurbana	Producir abonos, semillas y fertilizantes naturales Mejorar la manipulación y conservación de los productos, cadena de frío Promover el consumo interno a través de circuitos cortos de comercialización, mejora de los precios, articulación oferta - demanda Promover su transformación, articulación con la gastronomía
Aprovechamiento sostenible de recursos naturales potenciando las vocaciones productivas del país	Endulzantes	Diversificación de la producción de endulzantes	Miel, propóleo, polen y otros derivados	Promover de la producción apícola Aprovechar los derivados
			Azúcar, alcohol y energía eléctrica	Fortalecer el sector azucarero
			Stevia	Promover la producción de stevia Implementar la planta de transformación de endulzantes naturales
	Frutícola	Promoción y aprovechamiento de la producción de frutas	Alimentos, bebidas y otros productos procesados	Implementar plantas procesadoras de jugos, pulpas y liofilizados Mejorar la manipulación y conservación de los productos, cadena de frío
	Papa	Aprovechar la diversidad de variedades de papa	Harina, puré, snacks, papa pre-cocida, entre otros	Aprovechar la diversidad de variedades de papa a partir de la industrialización de papas nativas y otras variedades
	Coca	Diversificar los usos de la hoja de coca	Alimentos, bebidas, fitofármacos, fertilizantes y abonos, entre otros	Industrializar e investigar nuevos productos derivados
		Productos de la Amazonía	Aprovechar la biodiversidad del bosque amazónico	Aceites, mantecas, esencias, pulpas, principios activos, mezclas, fitofármacos y cosméticos
	Productos del Chaco	Aprovechar la diversidad productiva de la región agregándole valor	Aceites, harinas, mantecas, jarabes, aceites esenciales, especias transformadas, fitofármacos y otros	Incorporar valor agregado y nuevas tecnologías Desarrollar la denominación de origen, sellos, empaques y aprovechamiento de acuerdos comerciales
Fortalecimiento y generación de empleo abasteciendo de insumos y apoyando a la producción con valor agregado	Cueros	Mejorar los procesos de producción, las habilidades de los productores y los canales de comercialización	Cuero de calidad, diversificado y certificado	Promover el procesamiento y tratamiento de cueros para garantizar materia prima de calidad para los productores
			Calzados, marroquinería, artesanía y prendas de vestir	Diversificar la gama de productos y mejorar la calidad
	Madera de calidad, diversificada y certificada		Promover el acopio, aserrío, secado y procesamiento de madera y residuos para garantizar materia prima	
	Puertas y ventanas, muebles, artesanía entre otros		Diversificar la gama de productos transformados de calidad	

TIPO	COMPLEJOS	OBJETIVO	PRODUCTOS/SERVICIOS	ACCIONES
	Textil		Telas (tejido plano y tejido de punto), hilos y avíos	Fortalecer la producción y abastecimiento de insumos textiles, de algodón, pelo fino y otros
	Metalmecánica		Metales reciclados, para el uso de la industria	Promover el reciclado de residuos
			Piezas, partes para maquinaria y equipo	Fortalecer las habilidades de los productores en su elaboración articulando con la demanda
Sustitución de importaciones	Insumos para la producción	Promover la producción de insumos intermedios hechos en Bolivia, para la industria	Cemento, envases de vidrio, productos de cartón y papel, plaguicidas, químicos, telas, hilos	Identificar la demanda de insumos intermedio, la promoción de su producción, considerando la rentabilidad del complejo
			Material reciclado	Mejorar la gestión de residuos sólidos para la industria
Incorporación de tecnología en el proceso de producción	Desarrollo de tecnología	Promover la incorporación de los avances tecnológicos en la industria nacional	Computadoras, celulares, tabletas, partes de fibra óptica, entre otros	Promover la producción de equipos eléctricos y electrónicos
			Programas y aplicaciones	Fortalecer las actividades articuladas al desarrollo de software vinculados al sector productivo
			Automotores, tractores y línea blanca	Adopción de tecnología y ensamblado
	Fortalecimiento de las capacidades tecnológicas	Servicios para la producción fortalecidos	Mejorar los servicios de metrología, los de apoyo a la microempresa, y otros servicios productivos	
		Servicios de adaptación y transferencia tecnológica	Implementar y fortalecer los centros de innovación productiva	

Elaboración: Ministerio de Desarrollo Productivo y Economía Plural

Para implementar la Estrategia 1.1 se establecen las siguientes líneas estratégicas:

1.1.1 Creación y fortalecimiento de empresas públicas estatales dinamizadoras a nivel sectorial y territorial

Desarrollar mecanismos de fortalecimiento al sector productivo mediante apoyo a la creación y consolidación de empresas productivas nacionales, incrementando la participación pública en la producción nacional de manera eficiente, generando industria y empleo, mejorando el acceso a bienes e insumos a la población boliviana y sustituyendo importaciones.

Esta línea estratégica se implementará a través de: i) la construcción y puesta en marcha de diferentes plantas de las empresas públicas a nivel territorial para la producción y comercialización de productos priorizados en los complejos productivos priorizados ; ii) del fortalecimiento para la consolidación de empresas con una gestión eficiente realizada por el SEDEM y el VPIMGE y de iii) la consolidación de proyectos de inversión y empresas públicas del nivel territorial, articulados a la estrategia nacional.

1.1.2 Generar espacios de concertación, coordinación entre los actores de los complejos productivos en los ámbitos nacionales y territoriales

Articular a los distintos actores públicos y privados para mejorar la eficiencia en la asignación y distribución de recursos públicos destinados a fortalecer al sector productivo, así como la concurrencia de visiones, objetivos y recursos con los actores privados y Entidades Territoriales Autónomas (ETAs) para incrementar el volumen de producción de los Complejos Productivos Priorizados (CPP).

Esta línea estratégica se implementará a través de: i) la realización de estrategias y planes de acción de Complejos productivos a nivel nacional, incorporando un sistema de seguimiento ágil y oportuno que incorpora indicadores de género y medioambiente; ii) la intervención a nivel territorial articulada a través del Consejo Sectorial de Desarrollo Productivo (COSDEPRO) como generador de estrategias territoriales de los CPP; y iii) la articulación de las MyPEs y unidades de la economía comunitaria a los Complejos Productivos.

1.1.3 Promoción de la participación de las equitativa de hombre y mujeres en los complejos productivos

Promover un mayor y mejor acceso de las mujeres en las actividades y relaciones productivas, de transformación y comercializadores de los Complejos Productivos Priorizados, para disminuir inequidades sociales y mejorar las capacidades y habilidades productivas del Complejo.

Esta línea estratégica se implementará a través de: i) promoción de la participación de la mujer, ii) desarrollo de capacidades productivas en mujeres, teniendo en cuenta la corresponsabilidad social en el cuidado, iii) despatriarcalización de la MyPE y la construcción de relaciones de complementariedad entre hombres y mujeres, los cuales contribuirán a mejorar la participación de la población económicamente activa de mujeres en el sector; iv) disminución de brechas salariales de género; y v) modelo de gestión empresarial con enfoque de género validado para empresas públicas del sector.

Estrategia 1.2. Promoción y atracción de inversión privada nacional y extranjera, en los complejos priorizados

Objetivo: Incrementar la inversión privada y extranjera en las industrias de los Complejos Productivos Priorizados de los niveles nacional, departamental, municipal e indígena para generar empleo y valor agregado con soberanía.

El proceso de transformación de la matriz productiva se ha iniciado con el fortalecimiento del sector público, sin embargo para generar equilibrio y dinamicidad entre los distintos sectores económicos se debe reforzar e incentivar la inversión privada y extranjera. El año

2014 con la Ley N° 516 de Promoción de inversiones se establecer el marco jurídico e institucional general para la promoción de las inversiones en el Estado Plurinacional de Bolivia, a fin de contribuir al crecimiento y desarrollo económico y social del país, para el Vivir Bien. En ese sentido, se trabajará desde el sector creando estímulos y promoviendo mecanismos de inversión para los complejos productivos priorizados y la industria manufacturera en los niveles nacional y territorial.

Tabla 20. Indicadores de la Estrategia 1.2

Indicador	Medición	Línea base 2015	Meta 2020
Incremento de la inversión privada y extranjera en CPP y en la industria manufacturera	Número de emprendimientos con inversión privada nacional y/o extranjera	0	14

Fuente: INE, elaboración DGP -UDAPRO

Para implementar la Estrategia 1.2 se establece la siguiente línea estratégica:

1.2.1 Generación de mecanismos de inversión para desarrollar los complejos productivos

Generar planes, mecanismos e incentivos de inversión en el sector de la industria manufacturera, con énfasis en los complejos productivos priorizando el uso sostenible de los recursos nacionales, nuevos mercados, la eficiencia productiva y el desarrollo de habilidades y/o destrezas estratégicas del sector.

Esta acción se desarrollará a través de la promoción y atracción de inversiones señalando las mejoras en los aspectos institucionales, marco normativo, de productividad, infraestructura e incentivos en el marco del Plan Sectorial.

3.2 POLÍTICA 2: Promoción de la mejora de la productividad, facilitando el acceso de los actores a tecnología, servicios financieros y no financieros, formación/desarrollo de habilidades y destrezas, e infraestructura productiva

La política enfatizará sus acciones en mejorar la productividad de las Micro, Pequeñas y Medianas Empresas. Las micro y pequeñas empresas representan el 93%⁸ del total de unidades productivas y están vinculadas a la economía comunitaria. El 70%⁹ de estos establecimientos económicos está asociado a unidades familiares donde generalmente se trabaja en condiciones laborales deficientes. Además, el 91%¹⁰ de la población pobre se vincula a las micro y pequeñas unidades productivas, motivo por el cual una mejora de la productividad no sólo tiene efectos multiplicadores en la industria sino en la reducción de la pobreza.

⁸ Fuente: ASFI, INE elaboración UDAPRO

⁹ Fuente: ASFI, INE elaboración UDAPRO

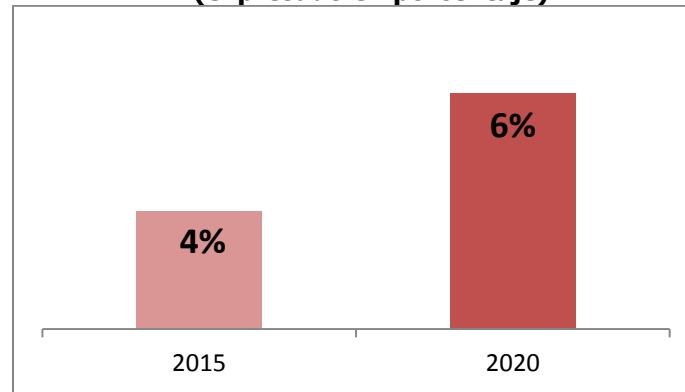
¹⁰ Fuente: ASFI, INE elaboración UDAPRO

Objetivo

Incrementar los niveles de productividad de la industria manufacturera enfatizando en las micro y pequeñas unidades productivas a través del acceso a los recursos productivos.

Meta 2.1: Incrementar la productividad de la transformación industrial, manufactura y artesanía, pasando del 4% en el 2015 al 6% el año 2020.

Gráfica 24. Incremento de la productividad de la actividad industrial* (expresado en porcentaje)



Fuente: INE, elaboración DGP -UDAPRO

* VBP/Empleo de la industria con información del censo 2012

Tabla 21. Indicador y metas de la Política 2

Indicador	Medición	Línea Base 2015	Meta 2020
Incremento de la productividad de la actividad industrial	$[(\text{Valor Bruto de Producción}_t / \text{Empleo de la industria}_t) / (\text{Valor Bruto de Producción}_{t-1} / \text{Empleo de la industria}_{t-1}) - 1] * 100$	4,0%	6,0%
Mejora de los proceso de producción de las MyPEs	Número de MyPEs que registran cambios en su productividad debido al acceso de recursos productivos	0	32.400

Fuente: INE, elaboración DGP -UDAPRO

La Política alcanzará los resultados previstos a través de la implementación de las siguientes estrategias:

Estrategia 2.1. Promover el desarrollo y acceso a tecnología del sector manufacturero

Objetivo: Incrementar el desarrollo tecnológico de la micro, pequeña, mediana y gran empresa del sector con énfasis en los Complejos Productivos Priorizados para mejorar la productividad de la industria.

Tabla 22. Indicadores de la Estrategia 2.1

Indicador	Medición	Línea base 2015	Meta 2020
Incremento de la participación de la industria de tecnología intermedia y alta en el sector de la transformación industrial y manufactura	VAB Industria de Tecnología Intermedia/VAB Industria	30,9%	36%
	VAB Industria Alta Tecnología/ VAB Industria	1,8%	4%
Incremento del acceso de la MyPE y la PyME a la tecnología	MyPE con tecnología / Total MyPEs	6%	16%
	PyME con tecnología / Total PyMEs	13%	20%

Fuente: INE, elaboración DGP -UDAPRO

Para implementar la Estrategia 2.1 se establece la siguiente línea estratégica:

2.1.1 Investigación, difusión e innovación tecnológica, adecuada a los diferentes actores en los complejos productivos

Las unidades productivas acceden a servicios de difusión tecnológica, asistencia y capacitación técnica, transferencia tecnológica, alquiler de maquinaria y de calidad para realizar innovaciones y mejorar procesos y productos.

Esta acción se desarrolla a través de la Plataforma Nacional de Innovación y Tecnología que implementa mecanismos para facilitar el acceso a tecnología e innovación productiva para MyPEs, medianas y grandes empresas, Centros de Tecnología e Innovación y Centros de Innovación Productiva a nivel nacional, así como el desarrollo de procesos de investigación e innovación articulados a los complejos productivos priorizados desde empresas, universidades y entidades territoriales.

Estrategia 2.2. Fortalecer y desarrollar programas de calificación técnica de los recursos humanos, a partir de la coordinación entre los diferentes actores que trabajan en la formación técnica, a nivel nacional y territorial en los complejos productivos priorizados

Objetivo: Incrementar los ingresos de la población ocupada en la Industria Manufacturera y reducir la brecha salarial entre hombres y mujeres.

Tabla 23. Indicadores de la Estrategia 2.2

Indicador	Medición	Línea base 2015	Meta 2020
Incremento del Ingreso Promedio reducción de la brecha entre hombres y mujeres	Ingresos Promedio de Hombres*	3.375	6.637
	Ingresos Promedio de Mujeres*	2.102	5.904
Incremento del porcentaje de PyMES que aplican nuevos conocimientos a sus procesos productivo	MyPE capacitadas / Total de capacitados	23%	30%
	PyME capacitadas/ Total de Capacitados	15%	20%

Fuente: INE, elaboración DGP -UDAPRO

(*) Datos al 2014

Para implementar la Estrategia 2.2 se establecen las siguientes líneas estratégicas:

2.2.1 Formación de recursos humanos en los complejos productivos priorizados en coordinación con el sistema de formación técnica y superior con participación paritaria

Las Unidades productivas del sector se forman, especializan y certifican, incrementando sus habilidades y destrezas de manera equitativa entre hombres y mujeres con énfasis en los Complejos Productivos priorizados.

La formación se realizará articulando el sistema de formación técnica y superior con la Plataforma Nacional de Innovación y Tecnología diseñada y la implementación de referentes curriculares actualizados para los complejos productivos priorizados en base a las demandas y necesidades del sector, de las MyPEs y de los requerimientos distintos de hombres y mujeres. Paralelamente se trabajará en el desarrollo de estándares ocupacionales especializados y en su certificación para el reconocimiento de las habilidades y destrezas adquiridas mediante la experiencia laboral de las MyPEs.

2.2.2 Desarrollo de las habilidades y competencias de los/as productores/as en los complejos productivos a través de la capacitación y asistencia técnica

Las unidades productivas del sector, enfatizando los Complejos Productivos Priorizados reciben la capacitación y asistencia técnica productiva especializada, de gestión, administración y desarrollo de herramientas que les permitan incrementar sus niveles de producción y mejorar su eficiencia.

Estrategia 2.3. Mejorar la calidad y oportunidad de los servicios de apoyo otorgados al sector productivo

Objetivo: Ofrecer un entorno de servicios de desarrollo empresarial y servicios financieros que facilite el desarrollo del sector industrial

En Bolivia crear una empresa demora 49 días, son al menos 6 trámites que deben ser desburocratizados utilizando un sistema que almacena y valida datos entre usuarios internos y externos. El Sector cuenta con una diversidad de servicios de desarrollo empresarial y financieros que necesitan ser articulados y facilitados a través de un mejor acceso ya sea presencial o virtual. De igual manera, estos servicios deben enfatizar en promover el acceso de las micro y pequeñas empresas, priorizando los complejos productivos señalados y la equidad entre hombres y mujeres.

Tabla 24. Indicadores de la Estrategia 2.3

Indicador	Medición	Línea base 2015	Meta 2020
Facilitación de trámite para creación de empresas	Número de días de duración del trámite	49	20
Incremento del acceso a servicios de desarrollo empresarial y/o financieros	Nro de MyPEs que acceden por primera vez a servicios de desarrollo empresarial y/o financieros	0	6500
	Nro de empresas que implementan una gestión integral de calidad	0	2800

Fuente: INE, elaboración DGP -UDAPRO

Para llevar a cabo esta estrategia se desarrollarán las siguientes líneas estratégicas:

2.3.1. Evaluación y mejora de los servicios de metrología, certificación de origen, denominación de origen, registro de marca y propiedad intelectual, promoción comercial

Para el desarrollo del sector, es importante que un mayor número de unidades productivas accedan a los servicios existentes, que estos servicios mejoren su calidad y enfaticen sus acciones en los Complejos Productivos Priorizados. De igual manera se debe velar porque los trámites para creación y funcionamiento de empresas sean desburocratizados.

En ese sentido se debe generar mecanismos para facilitar que las MyPEs, organizaciones de la economía comunitaria y artesanos accedan a servicios productivos, al registro y acreditación de MyPEs y artesanos para el acceso a compras estatales y acceso a servicios productivos, mejorando la eficiencia de los mismos y su cercanía las zonas productivas.

2.3.2. Gestión Integrada: Calidad, Medio Ambiente y Responsabilidad Social Empresarial

Las Plantas industriales han reducido la contaminación ambiental industrial en el marco de la conservación y protección de la Madre Tierra, los procesos y/o productos cuentan con certificación de sistemas de gestión que garantizan la provisión de productos y servicios de calidad y las unidades económicas han contribuido al desarrollo productivo y/o social. De igual manera se ha estandarizado la producción nacional y se ha contribuido a prevenir las prácticas engañosas al consumidor.

Se trabajará en lograr mejores condiciones para que las plantas industriales implementen los lineamientos de reducción de contaminación, en la reestructuración, articulación y funcionamiento del Sistema Boliviano de Normalización Metrología, Acreditación y Certificación. De igual manera se realizará la Política de Responsabilidad Social, a través de lineamientos, reglamentación e inclusión del enfoque de género, aprobada por el sector industrial y aplicada en Complejos Productivos Priorizados.

2.3.3. Promoción del acceso a financiamiento a partir de las entidades financieras y otras fuentes de financiamiento

Para lograr el acceso a financiamiento de MyPEs a partir de las entidades financieras y otras fuentes de financiamiento se realiza la articulación del financiamiento de Unidades Productivas al sistema Financiero, mecanismos para lograr mejores condiciones para que las MyPEs accedan al sistema financiero y a recursos no reembolsables.

Estrategia 2.4. Fortalecer a los proveedores de materia prima, insumos, bienes intermedios y servicios complementarios de origen nacional

Objetivo: Reducir los costos de producción de las unidades productivas, empresas públicas y privadas a través de la provisión de insumos, materia prima, maquinaria y/o equipos.

Las Micro y Pequeñas empresas acceden a insumos, materia prima o bienes intermedios que necesitan a través de varias cadenas de intermediación, lo que encarece sus costos, generalmente por los volúmenes que manejan. En ese sentido, el articularlas para la importación de estos bienes o realizarlas de manera directa, puede contribuir a la disminución de los costos de producción.

Tabla 25. Indicadores de la Estrategia 2.4

Indicador	Medición	Línea base 2015	Meta 2020
Reducción de costos de MyPEs y empresas públicas	Disminución en el costo de compra de estos insumos, materia prima o bienes intermedios	0%	10%

Fuente: INE, elaboración DGP -UDAPRO

2.4.1. Programa de articulación y fortalecimiento de proveedores, materia prima, insumos y bienes intermedios en torno a los complejos productivos priorizados

Las unidades productivas, empresas y entidades estatales cuentan con provisión de insumos, materia prima o maquinaria y equipos que les permita reducir costos de producción realizada a través de operaciones provisión de insumos, materias primas y/o maquinaria y equipo, así como de un Fondo Rotatorio para la provisión de materias primas, insumos o maquinaria y equipo implementando con énfasis en los CPPs

Estrategia 2.5. Promover el desarrollo de infraestructura adecuada para la industria

Objetivo: Generar nuevos empleos e incrementar el número de unidades productivas en parques industriales/zonas francas industriales.

Tabla 26. Indicadores de la Estrategia 2.4

Indicador	Medición	Línea base 2015	Meta 2020
Incremento del número de unidades productivas en parques industriales/zonas francas industriales.	Número de unidades productivas en parques industriales/zonas francas	508	1361
Incremento del empleo por el uso de infraestructura adecuada para la industria	Número de empleos generados por el uso de infraestructura adecuada para la industria	0	67.245

Fuente: INE, elaboración DGP -UDAPRO

2.5.1. Identificación de necesidades locales en torno a la infraestructura productiva en coordinación con las entidades nacionales y subnacionales responsables de su otorgación

Se han generado nuevos empleos y optimizado costos de producción por el asentamiento de unidades productivas en parques industriales/zonas francas industriales a través del desarrollo de normativa de fortalecimiento e incentivo para la atracción del asentamiento de unidades productivas en infraestructura productiva nacional y los acuerdos entre distintos actores para su implementación.

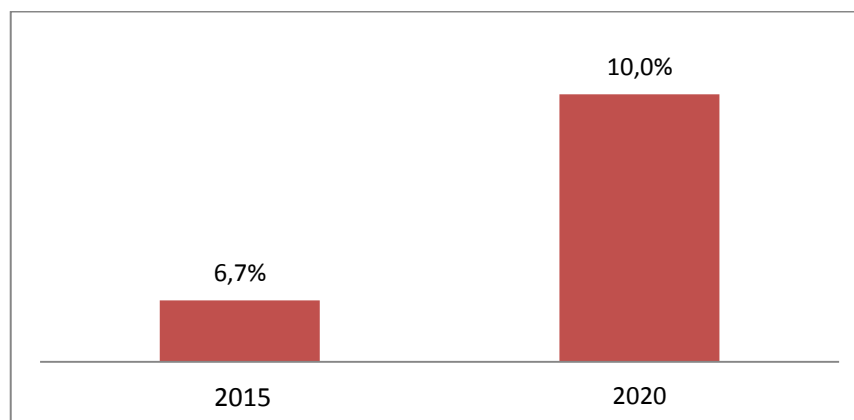
3.3 POLÍTICA 3. Desarrollo y consolidación de mercados, en el marco de la identificación de la demanda y la promoción de la oferta de productos con valor agregado en los ámbitos territoriales, nacionales y de exportación

Objetivo

Incrementar la participación en los mercados internos y externos de la producción nacional enfatizando los complejos productivos priorizados

Meta 3.1: Incrementar la participación del valor de las exportaciones de los complejos productivos priorizados sobre el valor total de productos exportados de la industria sin actividades extractivas pasando del 6.7% al 10%.

Gráfica 25. Participación en el valor de las exportaciones de productos priorizados* sobre el valor total de productos exportados de la industria sin actividades extractivas.



*Complejos Productivos Priorizados.

Fuente: INE, elaboración DGP -UDAPRO

Tabla 27. Indicador y metas de la Política 3

Indicador	Medición	Línea Base 2015	Meta 2020
Incrementar la participación en el valor de las exportaciones de productos de CPPS sobre el valor total de productos exportados de la industria sin actividades extractivas	Valor de las exportaciones de CPP/ Exportaciones (sin extractivas)	6,7%	10,0%

Fuente: INE, elaboración DGP -UDAPRO

Esta política se realizará en base a tres estrategias:

Estrategia 3.1. Dinamización y expansión del mercado interno.

Objetivo: Fortalecer la industria nacional promoviendo la producción a partir de la demanda, mejorando los sistemas de distribución y comercialización, abasteciendo alimentos estratégicos, y regulando las exportaciones de alimentos y materia prima excedente.

Esta estrategia promueve la producción de bienes y servicios con alto valor agregado, esta producción que se profundizará en el siguiente quinquenio a partir de la identificación de la demanda de los mercados internos y externos. Asimismo, mejorará los sistemas de distribución y comercialización de los productos y servicios priorizados para obtener mejores precios para productores y consumidores. Estos objetivos estratégicos serán alcanzados en un contexto sectorial en el que se realizarán acciones de regulación, defensa, fortalecimiento, y ampliación de la industria manufacturera, y de regulación de la

exportación de excedentes, para garantizar el abastecimiento del mercado interno a precios justos.

Tabla 28. Indicadores y metas de la estrategia 3.1

INDICADORES	LÍNEAS DE BASE 2015	METAS 2020
Incremento en la oferta de bienes nacionales en el mercado interno.	50%	65%
Incremento del acceso de las MyPEs a las compras públicas.	0%	12%

Fuente: INE, elaboración DGP -UDAPRO

Para implementar la Estrategia 3.1 se establece la siguiente línea estratégica:

3.1.1. Promoción de la producción nacional.

Esta línea estratégica impulsa la producción nacional de bienes y servicios de alto valor agregado, y el incremento de su participación en los mercados interno, externo, público y privado.

La acción se desarrolla a través de la generación de normativa para promover las compras de producción nacional, en el mercado interno, y por el Estado; certificación de la producción nacional de productos transformados; Promoción y posicionamiento en espacios comerciales públicos y privados implementada; MyPEs con capacidades en los procesos administrativos y requisitos para acceder a compras estatales, Sistema de información para la articulación de la oferta y la demanda para compras estatales dentro de los CPPs; sellos, marcas y denominación de origen con enfoque de género y realización de Ferias Integrales para el desarrollo del sector productivo y artesanal.

Estrategia 3.2. Desarrollo del mercado externo.

Objetivo. Promover la apertura y ampliación del mercado externo para los subsectores orientados a la exportación de bienes con valor agregado e identidad nacional.

Mediante esta segunda estrategia, el sector logrará incrementar el desarrollo comercial mediante la apertura de mercados externos, y la concreción de negocios internacionales apoyados en una Marca País.

Tabla 29. Indicador y meta de la estrategia 3.2

INDICADOR	LÍNEA DE BASE 2015	META 2020
Incremento del valor de las exportaciones de los complejos productivos priorizados en el sector.	586 Millones de \$us	664 Millones de \$us
Incremento de la participación en las exportaciones de los productos orgánicos y de comercio justo.	6%	12%

Fuente: INE, elaboración DGP -UDAPRO

Para implementar la Estrategia 3.2 se establece la siguiente línea estratégica:

3.2.1. Coordinar la promoción, apertura de mercados y concreción de negocios internacionales, con los sectores orientados a la exportación.

Esta línea estratégica incrementará el valor de las exportaciones con identidad nacional de productos diferenciados de los complejos productivos priorizados.

Esta acción se desarrolla a través del relevamiento de la oferta exportable del sector, financiamiento a proyectos para la diversificación de la oferta exportable enfocada en los CPPs; realización de ferias de promoción comercial y macroruedas sectoriales para los CPPs; realización de misiones comerciales en el marco de los CPPs; Plataforma de Promoción Comercial Virtual, ampliación de la capacitación y desarrollo de la institucionalidad para la exportación. De igual manera se trabajará en el acceso de productores a mercados de comercio justo, orgánico y/o ecológico, desarrollo de un marco institucional sectorial de comercio reordenado y alineado con las políticas de desarrollo y consolidación de mercados.

Estrategia 3.3. Modernización del Sistema de Servicios de Comercio Exterior.

Objetivo. Reducir los costos de transacción y operación de los servicios logísticos para la exportación en el sector.

Junto a la aprobación de la Ley de Desarrollo Productivo y Comercial para el sector, esta estrategia logrará la asignación de recursos para su implementación. Asimismo, el sector exportador se verá beneficiado con una Ventanilla Única para el Comercio Exterior, misma que incluirá la infraestructura física necesaria, y los trámites correspondientes para obtener autorizaciones, la verificación de la calidad de los productos exportados, la distribución y facilitación logística de las exportaciones.

Tabla 30. Indicador y meta de la estrategia 3.3

INDICADOR	LÍNEA DE BASE 2015	META 2020
Reducción el costo de transacción y operación de los servicios logísticos para el sector.	100%	70%

Fuente: INE, elaboración DGP -UDAPRO

Para implementar la Estrategia 3.3 se establece la siguiente línea estratégica:

3.3.1. Servicios de logística de exportación de calidad: Ventanilla única de comercio exterior, infraestructura, tramitación, autorizaciones, control de calidad, manejo de carga.

Esta línea estratégica reduce el costo de transacción y de operación logística para la exportación.

Esta línea estratégica se desarrolla a través de: i) VUCE implementada a nivel nacional, que incluye el RUEX y los COD; ii) Automatización de trámites de registro único de exportadores (RUEX) y emisión de certificados de origen a través de la plataforma virtual, articulados a la VUCE; iii) Certificados Origen Digital (COD) implementados para

facilitación de comercio exterior con énfasis en países miembros de ALADI, articulados a la VUC; iv) Centros de Asesoramiento y facilitación Comercial implementados; v) Centros de Inspección Simultánea implementados, en coordinación con la Administración de Servicios Portuarios - Bolivia y las ETAs; vi) Simulador Logístico en funcionamiento; e vii) Implementación del Foro Nacional de Logística Comercial.

3.4 POLÍTICA 4. Fortalecimiento de la economía comunitaria.

Objetivo

Incrementar la participación de la economía comunitaria en los complejos productivos priorizados

Meta 4.1: 800 unidades productivas de la economía comunitaria registrados, con apoyo integral, fortalecimiento gestión de compras y ventas públicas, sello social, asistencia técnica y apoyo integral.

Tabla 31. Indicador y metas de la Política 4

Indicador	Medición	Línea Base 2015	Meta 2020
800 unidades productivas de la economía comunitaria registrados, con apoyo integral, fortalecimiento gestión de compras y ventas públicas, sello social, asistencia técnica y apoyo integral	Nro de productores de la economía comunitaria registrados, con apoyo integral, fortalecimiento gestión de compras y ventas públicas, sello social, asistencia técnica y apoyo integral	0	800

Fuente: INE, elaboración DGP -UDAPRO

Estrategia 4.1. Promover la economía comunitaria en el sector de la industria manufacturera

Objetivo. Incrementar el Valor Bruto de Producción de la economía comunitaria que participa en la industria manufacturera

Esta estrategia coadyuvará a que las unidades productivas manufactureras de base comunitaria cuenten con sistemas de gestión sostenibles, que reduzcan sus costos de producción e incrementen su participación en el mercado con enfoque de género. Se realizará un acompañamiento específico a las unidades artesanales a través de la promoción comercial y del registro de conocimientos tradicionales de para salvaguardar y preservar los derechos de propiedad intelectual colectivo de la economía comunitaria con énfasis en el sector de transformación

Tabla 32. Indicador y meta de la estrategia 4.1

INDICADOR		LÍNEA DE BASE 2015	META 2020
Incremento del Valor Bruto de Producción de la Economía Comunitaria	Artesanía	0%	10%
	Manufactura	0%	5%
	Productos con denominación de origen o registro de conocimientos	0%	5%

Fuente: INE, elaboración DGP -UDAPRO

Para implementar esta estrategia se establecen las líneas estratégicas 4.1.1. y 4.1.2.

4.1.1. Fortalecer las organizaciones comunitarias

Desarrollar sistemas de gestión sostenibles para unidades productivas manufactureras de base comunitaria incrementando su participación en el mercado interno. Asimismo, promocionar la actividad artesanal y la agricultura urbana y periurbana.

Esta línea estratégica se implementará a través del desarrollo de la normativa para mejorar la articulación de las unidades productivas manufactureras de base comunitaria; la implementación de sistemas de gestión y administración en las organizaciones.

4.1.2. Revalorizar conocimientos y prácticas ancestrales y preservar su patrimonio, visibilizando el rol de hombres y mujeres en procesos de transformación

Crear un registro de conocimientos tradicionales que salvaguarde y preserve los derechos de propiedad intelectual colectivos de la economía comunitaria con énfasis en el sector de transformación, a través de la realización de la propuesta y la implementación gradual del Registro.

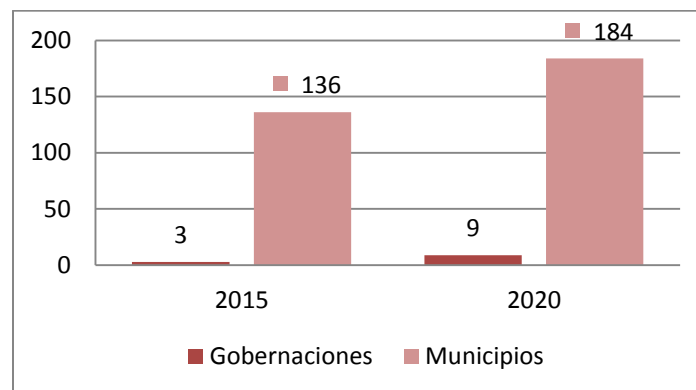
3.5 POLÍTICA 5. Desarrollo de la institucionalidad para la producción

Objetivo

Incrementar la cobertura de acciones a nivel nacional del sector de apoyo al desarrollo de la industria, manufactura y artesanía.

Meta 5.1: Incrementar la cobertura nacional de acciones para el sector en departamentos y municipios

Gráfica 26. Cobertura Nacional de acciones del MDPyEP en departamentos y municipios



Fuente: INE, elaboración DGP -UDAPRO

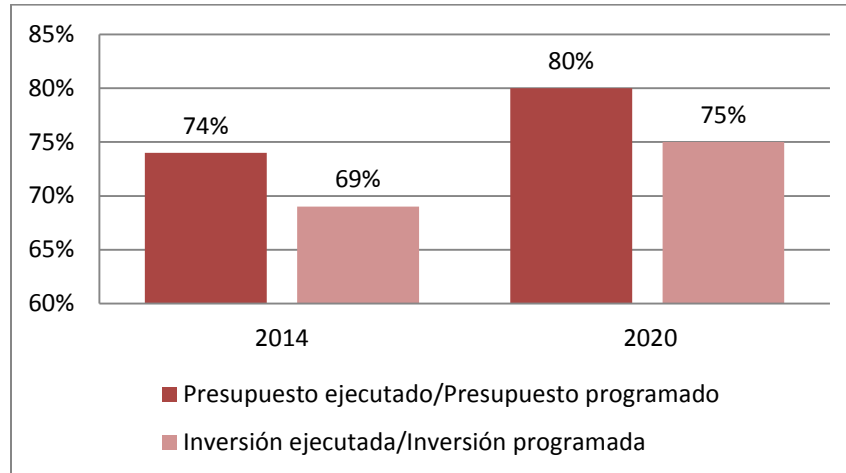
Estrategia 5.1. Mejorar la eficiencia y eficacia de los servicios otorgados por el MDPyEP y las entidades bajo su tuición

Objetivo

Incrementar la eficacia y eficiencia de las instituciones del sector y de las entidades para el desarrollo productivo

Meta 5.1: Incrementar la ejecución presupuestaria del sector pasando del 70% en 2014 al 80% en 2020.

Gráfica 27. Ejecución presupuestaria del sector



Fuente: INE, elaboración DGP -UDAPRO

Para implementar esta estrategia se establecen las siguientes líneas estratégicas.

5.1.1. Fortalecimiento institucional del sector

Se reducirá el tiempo de los procesos realizados por el sector bajo la normativa vigente. Igualmente, desarrollará acciones correctivas de prevención y lucha contra la corrupción. Las entidades bajo tuición del MDPyEP desarrollarán mecanismos que aseguren el acceso a la información, cualifiquen la información en la rendición pública de cuentas para un efectivo ejercicio del control social y la transparencia en la administración de recursos, y promoverán conductas éticas para el manejo de los recursos del Estado, y el cumplimiento eficiente de sus objetivos, a través de una presencia nacional del MDPyEP.

Asimismo se trabajará en la Mejora de las habilidades de los funcionarios del sector, quienes utilizarán estas nuevas capacidades para incrementar su desempeño laboral; en el seguimiento y monitoreo a los resultados de Plan Sectorial de Desarrollo Integral del MDPyEP en base a información oportuna, con análisis de calidad y agilidad para la toma de decisiones y en posicionar al sector de la industria, manufactura y artesanía como referentes en las temáticas del sector del Desarrollo Productivo y la Economía Plural, fundamentalmente entre productores, exportadores, empresarios y académicos. Esta línea estratégica se implementará a través de acciones de fortalecimiento institucional y desarrollo de habilidades.

4. Planificación

La propuesta de implementación del Plan Sectorial de Desarrollo se enmarca en la Constitución Política del Estado, en los trece pilares de la agenda patriótica y en el Plan General de Desarrollo Económico y Social, articulando a los distintos actores que participan en el sector.

4.1 Identificación de pilares, metas, resultados y acciones.

De acuerdo a la articulación del Plan Sectorial de Desarrollo Integral para Vivir Bien – Industria, Manufactura y artesanía 2015-2020 al PGDES el sector contribuye a 5 Pilares de la Agenda Patriótica y del Plan de Desarrollo Económico y Social, siendo el

De manera específica la articulación entre Pilares, metas, resultados y acciones se presenta en la siguiente Tabla:

Tabla 33. Identificación de pilares, metas, resultados y acciones

PILAR	META	RESULTADO	LÍNEA DE BASE	INDICADOR DE IMPACTO	RESULTADO FINAL	ACCIÓN ESTRATÉGICA MPD	ACCIÓN ESTRATÉGICA MDPYEP			
							UNIDAD	DESCRIPCIÓN		
PILAR 6: SOBERANÍA PRODUCTIVA CON DIVERSIFICACIÓN DESARROLLO INTEGRAL SIN LA DICTADURA DEL MERCADO CAPITALISTA	Meta 2: País productor, transformador y exportador de "Complejos Productivos"	150. Se ha puesto en funcionamiento por lo menos 13 complejos productivos territoriales priorizados	4	13 complejos productivos en diferentes fases de funcionamiento Inversión de \$us 2.286,0 MM 25.303 nuevos empleos	Se ha incrementado el Valor Bruto de Producción, empleo y exportaciones en el CP Endulzantes (caña de azúcar, miel y estevia)	1. Complejo Productivo endulzantes	Planta de producción de azúcar en funcionamiento (EMPRESA AZUCARERA SAN BUENAVENTURA MUNICIPIO SAN BUENAVENTURA)	18.355	Toneladas/año	Toneladas de azúcar producidas
							Implementación del cultivo de caña de azúcar en el Departamento de La Paz	1.640	hectáreas promedio/año	de caña de azúcar
							IMPLEM. PLANTA PROCESADORA APÍCOLA CHUQUISACA	200	Toneladas/año	Capacidad de producción en funcionamiento
							Construcción, equipamiento y puesta en marcha de la Planta Apícola Villa Tunari-Cochabamba	250	Toneladas/año	Capacidad de producción en funcionamiento
							IMPL. PLANTA DE PRODUCCIÓN DE MIEL EN LOS YUNGAS DE LA PAZ	250	Toneladas/año	Capacidad de producción en funcionamiento
							IMPLEM. PLANTA DE PROCESAMIENTO DE ESTEVIA SHINAHOTA - COCHABAMBA	40	Toneladas/año	Capacidad de producción en funcionamiento
					Se ha incrementado el Valor Bruto de Producción y empleo en el CP Carnes (bovino, camelidos y piscícola)	10. Complejo productivo de carnes	IMPLEM. PLANTA PISCÍCOLA CHACO	1	Proyecto	Implementado
							IMPLEMENTACIÓN DEL COMPLEJO PISCÍCOLA EN EL TROPICO DE COCHABAMBA	1.500	Toneladas/año	Capacidad de producción de carne faenada
							IMPL. PLANTA PISCÍCOLA EN EL LAGO TITICACA	1	Proyecto	Implementado
							IMPLEM. PLANTA PISCÍCOLA EN AMAZONIA (PANDO \$US 2.397.200; BENI \$US 21.574.800)	1	Proyecto	Implementado
							IMPLEM. PLANTA INCUBADORA DE POLLITOS BEBE COCHABAMBA Y LA PAZ (\$US 8.000.000 LA PAZ; \$US 12.500.000)	1	Proyecto	Implementado
							IMPLEM. MATADERO Y FRIGORÍFICO DE CARNE VACUNA BENI	250	cabezas/día	Capacidad de producción en funcionamiento
							IMPLEM. CADENA DE FRIO PARA LA COMERCIALIZACIÓN DE CARNE Y DERIVADOS DE POLLO BOLIVIA (LA PAZ \$US 6.424.855; SANTA CRUZ \$US 12.849.709; CBBA \$US 12.849.709)	1	Proyecto	Implementado
Se ha incrementado el Valor Bruto de Producción y empleo en el CP Lácteo	8. Complejo Productivo lácteo	AMPLIACIÓN DE LA LÍNEA DE LIOFILIZACIÓN, UHT Y LÍNEA DE MERMELADAS Y JALEAS DE LACTESOBOL (VALLE SACTA)	1	Proyecto	Implementado					

PILAR	META	RESULTADO	LÍNEA DE BASE	INDICADOR DE IMPACTO	RESULTADO FINAL	ACCIÓN ESTRATÉGICA MPD	ACCIÓN ESTRATÉGICA MDPyEP			
							UNIDAD	DESCRIPCIÓN		
							AMPLIACIÓN DE LINEA UHT PARA PROCESAMIENTO DE LACTEOS Y FRUTAS EN LA PAZ COCHABAMBA Y TARIJA (LA PAZ \$US 4.279.264; COCHABAMBA \$US 4.279.264; TARIJA \$US 4.279.264)	1	Proyecto	Implementado
							IMPLEM. PLANTA PROCESADORA DE LÁCTEOS EN EL DEPARTAMENTO DEL BENI	16.000	Litros/día	Capacidad de producción en funcionamiento
							Acciones estratégicas de apoyo del fondo PRO-LECHE que fortalecen a unidades productivas de transformación en el complejo lácteo	8.000	Unidades productivas promedio/año	fortalecidas por el fondo Proleche
					Se ha incrementado el Valor Bruto de Producción y empleo en el CP de Coca	11. Complejo Productivo Coca	CENTRO NACIONAL DE INVESTIGACION INDUSTRIALIZACION DE LA COCA	1	Proyecto	Implementado
							IMPLEM. PLANTA DE FERTILIZANTES EN BASE A COCA EN LA PAZ Y COCHABAMBA (LA PAZ \$US 1.000.000; CBBA \$US 1.000.000)	1	Proyecto	Implementado
					Se ha incrementado el Valor Bruto de Producción, empleo y exportaciones en el CP de Cueros (bovino y camelidos)	9. Complejo Productivo Cueros	IMPLEM. CURTIEMBRE DE CUERO DE CAMÉLIDOS DEPARTAMENTO DE ORURO	1	Proyecto	Implementado
							IMPLEM. EMPRESA DE SERVICIOS TECNOLÓGICOS E INNOVACIÓN CUEROS COCHABAMBA.	1	Proyecto	Implementado
					Se ha incrementado el Valor Bruto de Producción y empleo en el CP Frutícola	12. Complejo Productivo Frutícola	Construcción, equipamiento y puesta en marcha de la Planta Procesadora de Frutas Valle Sacta	304.000	Kilogramos/año	Capacidad de producción en funcionamiento
							IMPLEM. PLANTA LIOFILIZADORA DE FRUTAS TRÓPICO DE COCHABAMBA	192	Toneladas/año	toneladas de fruta
							IMPLEM. PLANTA LIOFILIZADORA DE FRUTAS PALOS BLANCOS	192	Toneladas/año	toneladas de fruta
							IMPLEM. DE TRANSPORTE CADENA DE FRÍO PARA HORTALIZAS FRUTAS Y FLORES A NIVEL NACIONAL (LA PAZ \$US 3.251.603; SANTA CRUZ \$US 6.503.207; CBBA \$US 6.503.207)	1	Proyecto	Implementado
					Se ha incrementado el Valor Bruto de Producción y empleo en el CP Productos Amazonía	5. Complejo Productos Amazónicos	IMPLEMENTACIÓN PLANTA DE TRASFORMACIÓN DE PRODUCTOS DE LA AMAZONIA BOLIVIANA (LA PAZ \$US 21.000.000; PANDO \$US 42.000.000; BENI \$US 42.000.000)	1	Proyecto	Implementado

PILAR	META	RESULTADO	LÍNEA DE BASE	INDICADOR DE IMPACTO	RESULTADO FINAL	ACCIÓN ESTRATÉGICA MPD	ACCIÓN ESTRATÉGICA MDPYEP	DESCRIPCIÓN	
								UNIDAD	DESCRIPCIÓN
					Se ha incrementado el Valor Bruto de Producción y empleo en el CP de Hortalizas y Especies	13. Complejo Productivo Hortalizas	IMPLEMENTACIÓN EMPRESA DE APROVECHAMIENTO DE PRODUCTOS DEL CHACO (CHUQUISACA \$US 7.026.000; TARIJA \$US 21.078.000; SANTA CRUZ \$US 7.026.000)	1	Proyecto Implementado
					Se ha incrementado el Valor Bruto de Producción y empleo en el CP de Granos	6. Complejo Productivo Granos	PROGRAMA DE ALIMENTOS DE ALTO VALOR NUTRITIVO (IMPL. PLANTA INDUSTRIAL DE QUINUA)	1	Proyecto Implementado
				PLANTA DE ALIMENTO BALANCEADO EN SANTA CRUZ (EJECUCIÓN PARTE DE CUATRO CAÑADAS) \$us 1.889.764)			21.600	Toneladas/año	grano procesado
				IMPLEMENTACION PLANTA DE ACEITE DE GIRASOL Y SOJA SAN JULIÁN			1	Proyecto	Implementado
				PLANTA PROCESADORA DE MAÍZ EN EL CHACO			1	Proyecto	Implementado
					Se ha incrementado el Valor Bruto de Producción y empleo en el CP de Madera	3. Complejo Productivo Madera	IMPLEM. EMPRESA BOLIVIANA FORESTAL A NIVEL NACIONAL (INVERSIÓN TOTAL: 26.503.411, PANDO \$US 7.706.852,06; BENI \$US 7.706.852,06; SANTA CRUZ \$US 11.089.706,37)	1	Proyecto Implementado
				CONST. Y EQUIPAMIENTO DE UNA PLANTA PROCESADORA DE AGLOMERADOS, SANTA CRUZ			1	Proyecto	Implementado
					Se ha incrementado el Valor Bruto de Producción y empleo en el CP de Papa	7. Complejo Productivo Papa	IMPLEM. PLANTA PROCESADORA DE PAPA NATIVA CHUQUISACA	1	Proyecto Implementado
					Se ha incrementado el Valor Bruto de Producción, empleo y exportaciones en el CP Textil (tejido de punto, tejido plano y mezclilla)	2. Complejo Productivo textil	AMPLIACIÓN Y DIVERSIFICACIÓN DE LA PRODUCCION DE HILADOS DE FIBRA DE CAMELIDOS (LA PAZ \$US 7.000.000; ORURO \$US 7.000.000; POTOSÍ \$US 6.000.000)	1	Proyecto Implementado
				IMPLEM. EMPRESA ESTATAL YACANA KALLUTAKA			600	Toneladas/año	Capacidad de procesamiento
					Se ha incrementado el Valor Bruto de Producción y empleo en	4. Complejo productivo insumos para la	IMPLEM. PLANTA ENSAMBLADORA DE EQUIPOS TECNOLÓGICOS LA PAZ	1	Proyecto Implementado

PILAR	META	RESULTADO	LÍNEA DE BASE	INDICADOR DE IMPACTO	RESULTADO FINAL	ACCIÓN ESTRATÉGICA MPD	ACCIÓN ESTRATÉGICA MDPYEP			
							UNIDAD	DESCRIPCIÓN		
					el CP de Insumos para la producción	producción y software	IMPLEM. EMPRESA DE DESARROLLO DE SOFTWARE PRODUCTIVO LA PAZ Y COCHABAMBA (LA PAZ \$US 4.986.000; CBBA \$US 4.986.000)	1	Proyecto	Implementado
							IMPLEM. PLANTA DE EQUIPOS Y ACCESORIOS PARA RED DE FIBRA ÓPTICA EN ORURO	1	Proyecto	Implementado
							IMPLEM. PLANTA DE INSUMOS QUIMICOS EN COCHABAMBA	1	Proyecto	Implementado
							IMPLEM. PLANTA DE ENVASES DE VIDRIO CHUQUISACA	96	toneladas/día	Capacidad de producción en funcionamiento
							IMPLEM. PLANTA DE PAPEL KRAF COCHABAMBA	1	Proyecto	Implementado
							IMPLEM. DE PLANTA DE PRODUCTOS PREFABRICADOS DE CEMENTO EN LA PAZ (Durmientes)	1	Proyecto	Implementado
							IMPLEM. PLANTA DE CEMENTO DEPARTAMENTO DE ORURO	1.040.000	Toneladas/año	Capacidad de producción en funcionamiento
							IMPLEM. PLANTA DE RESMADO Y ENCUADERNADO DEP. CBBA	868.394	Promedio/año	resmas
							IMPLEM. PLANTA ENSAMBLADORA DE TRACTORES Y MAQUINARIA PESADA	1	Proyecto	Implementado
							IMPLEMENTACIÓN PARQUE TECNOLÓGICO EN COCHABAMBA Y CHUQUISACA (CBBA 50%; \$US 35.000 Y 50%; 35.000)	1	Proyecto	Implementado
							IMPL. PLANTA DE POLÍMEROS Y PLÁSTICOS	1	Planta	Implementado
							IMPLEMENTACION DE PLANTA DE BIOPLAGICIDAS EN COCHABAMBA	1	Planta	Implementado
							IMPLEMENTACION DE PLANTA DE BATERIAS PARA EQUIPOS ELECTRONICOS EN POTOSÍ (QUIPUS)	1	Planta	Implementado
							IMPLEMENTACION DE EMPRESA DE RECICLAJE DE RESIDUOS SOLIDOS A NIVEL NACIONAL (SCZ, LPZ, CHU, CBBA, ORURO) (JUNTADO)	1	Empresa	Implementado

PILAR	META	RESULTADO	LÍNEA DE BASE	INDICADOR DE IMPACTO	RESULTADO FINAL	ACCIÓN ESTRATÉGICA MPD	ACCIÓN ESTRATÉGICA MDPYEP			
							UNIDAD	DESCRIPCIÓN		
					Incremento del acceso de la población boliviana a equipos tecnológicos (Celulares, Tablets, Computadoras Portátiles, All in One, Dos en Uno)	4. Complejo productivo insumos para la producción y software	Producción de equipos tecnológicos	378.784	Equipos producidos/año	Producción de Equipos: Kuaa, Celulares GB, Celulares GM, Celulares GA Tablets 7" Tablets 10" Notebook All in One
					Aporte de las EPPs (Empresas Pública Productiva) al TGN por conceptos de impuestos	15. Gestión de los Complejos Productivos	Generación de rentabilidad de las EPPs	7	Empresas públicas	generan utilidad
							Generación de Utilidades por Ventas - EBA	120	Millones de Bolivianos	Bs de Utilidad por ventas
							Generación de utilidades por Ventas - LACTEOSBOL	28	Millones de Bolivianos	Utilidad por ventas
							Generación de Utilidades por Ventas - CARTONBOL	1.393.000	Bolivianos	Utilidad por ventas
							Generación de ingresos por distribución de subsidios prenatal y de lactancia y universal materno	1.139.623.994	Bolivianos promedio/año	de ingresos generados
					Participación pública en la producción nacional de abonos y fertilizantes en el marco de la seguridad alimentaria con soberanía	4. Complejo productivo insumos para la producción y software	Producción de Abonos y Fertilizantes	43.135.592	Bolivianos	Ingresos por Venta de Abonos y Fertilizantes
					Sustituir importaciones de papel		Planta de beneficiado de semillas en Montero en funcionamiento	800	Toneladas/año	Capacidad de producción en funcionamiento
							puesta en marcha de la Planta PAPELBOL	12.600	toneladas/día	Capacidad de producción de papel en funcionamiento
					Redistribución de Ingresos a productores primarios de palmito y piña	15. Gestión de los Complejos Productivos	La Planta Procesadora de Palmito de Shinahota genera recursos para que el recurso productivo sea permanente y continuo, generando sostenibilidad productiva.	104.300.000	Millones de Bolivianos	de recursos generados
							La línea Procesadora de Palmito de Ivirgarzama genera recursos para que el proceso productivo sea permanente y continuo, generando sostenibilidad productiva.	14.100.000	Millones de Bolivianos	de recursos generados
							La línea Procesadora de Piña de Ivirgarzama genera recursos para que el proceso productivo sea permanente y continuo, generando para garantizar sostenibilidad productiva.	46.465.000	Millones de Bolivianos	de recursos generados
					Nuevas inversiones Estatales		Emprendimientos con gestiones para su implementación	59	Emprendimi	Implementados

PILAR	META	RESULTADO	LÍNEA DE BASE	INDICADOR DE IMPACTO	RESULTADO FINAL	ACCIÓN ESTRATÉGICA MPD	ACCIÓN ESTRATÉGICA MDPyEP			
							UNIDAD	DESCRIPCIÓN		
								entos		
					Incremento de la inversión pública territorial		Normativa para la creación de empresas públicas subnacionales aprobada	1	Propuesta	implementada
							Asistencias técnicas para estudios de preinversión	20	Asistencias técnicas	realizadas
							Articulación de Proyectos productivos territoriales que complementan Emprendimientos Nacionales	45	Proyectos	realizados
							Emprendimientos productivos implementados por ZOFRACOBIA en el Parque Industrial Amazónico	4	Emprendimientos	implementados
		149. Se ha logrado que al menos 14,4% del PIB corresponda a la industria manufacturera	14,10%	Incrementar el grado de industrialización de los sectores económicos intervenidos* del 13,4% el 2014 al 16,20% el 2020	Incrementar los niveles de producción y/o venta de las MyPES		Gestión para la articulación de MyPES con Empresas Públicas y Privadas en el marco de los CPPs, que incluye sistemas de información, normativa y otros	53	articulaciones	con empresas públicas o privadas en CPPs
					Incremento del volumen de producción en los Complejos Productivos Priorizados		Elaboración Planes Estratégicos de CPP	30	Planes estratégicos	realizados
					Participación equitativa entre hombres y mujeres en los Complejos Productivos Priorizados		Intervención a nivel territorial que articula Complejos Productivos a nivel nacional y territorial	9	Departamentos	con propuestas y mecanismos de intervención a nivel territorial implementados
					Atraer inversión nacional o extranjera hacia los Complejos Productivos Priorizados	1. Implementación de las empresas públicas dinamizadoras de los complejos productivos territoriales	Mejora la participación de la mujer en los complejos productivos	10	Complejos	con mejora de la participación de hombres y mujeres en el marco de la propuesta (empleo y promoción de equidad de género, brecha laboral)
							Generación de mecanismos de inversión y normativa para desarrollar los Complejos Productivos	14	Acuerdos	de Inversión
PILAR 6: SOBERANÍA PRODUCTIVA	Meta 9: Democratización de los	181. Se ha mejorado los procesos de	0	32.400	MyPES acceden a los servicios de los centros de innovación	1. Centros de innovación productiva y	CIPs en operación y/o articulados en el marco de la Plataforma de Servicios	11	número	CIPs en operación y/o articulados

PILAR	META	RESULTADO	LÍNEA DE BASE	INDICADOR DE IMPACTO	RESULTADO FINAL	ACCIÓN ESTRATÉGICA MPD	ACCIÓN ESTRATÉGICA MDPYEP			
							UNIDAD	DESCRIPCIÓN		
CON DIVERSIFICACIÓN DESARROLLO INTEGRAL SIN LA DICTADURA DEL MERCADO CAPITALISTA	medios y factores de producción con énfasis en el sector micro empresarial y comunitario	producción de 32.400 MyPEs.			productiva	tecnológica y mecanismos de acceso a tecnología y/o formación por parte de unidades productivas.	Centros de Innovación Productiva en proceso de implementación y articulación en el marco de la plataforma de servicios.	13	número	CIP's en proceso de implementación
							IMPLEMENTACION CENTRO DE DISEÑO Y CORTE DE TEXTIL PARA LINEAS DE PRODUCCION DE PRENDAS DE VESTIR EN COCHABAMBA	1	Planta	Implementado
							Implementación Centro de Innovación Productiva y tecnológica de Madera - Santa Cruz	1	Centro	Implementado
							Implementación Centro de Innovación Productiva y tecnológica de Madera - Guarayos	1	Centro	Implementado
							Implementación Centro de Innovación Productiva y tecnológica de Cuero - La Paz	1	Centro	Implementado
							Implementación Centro de Innovación Productiva y tecnológica de Textil - Santa Cruz	1	Centro	Implementado
							Implementación Centro de Innovación Productiva y tecnológica de Textil - Cochabamba	1	Centro	Implementado
							Implementación Centro de Innovación Productiva y tecnológica de Textil - El Alto	1	Centro	Implementado
							Implementación Centro de Innovación Productiva y tecnológica de Metal Mecánica - El Alto	1	Centro	Implementado
							Implementación Centro de Innovación Productiva y tecnológica de Metal Mecánica - Oruro	1	Centro	Implementado
							Implementación Centro de Innovación Productiva y tecnológica de Metal Mecánica - Santa Cruz	1	Centro	Implementado
							Implementación Centro de Innovación Productiva y tecnológica de Frutos Amazónicos - Riberalta	1	Centro	Implementado

PILAR	META	RESULTADO	LÍNEA DE BASE	INDICADOR DE IMPACTO	RESULTADO FINAL	ACCIÓN ESTRATÉGICA MPD	ACCIÓN ESTRATÉGICA MDPYEP			
							UNIDAD	DESCRIPCIÓN		
							Implementación Centro de Innovación Productiva y tecnológica de Frutos Amazónicos - Cobija	1	Centro	Implementado
							Implementación Centro de Innovación Productiva y tecnológica de Nuevas Tecnologías - La Paz	1	Centro	Implementado
							Implementación Centro de Innovación Productiva y tecnológica de Alimentos - Chuquisaca	1	Centro	Implementado
							Implementación Centro de Innovación Productiva y tecnológica de Alimentos - Tarija	1	Centro	Implementado
							Implementación Centro de Innovación Productiva y tecnológica de Alimentos - Cochabamba	1	Centro	Implementado
							Implementación Centro de Innovación Productiva y tecnológica de Leche - Cochabamba	1	Centro	Implementado
							IMPLEM. CENTRO TECNOLÓGICO DE INNOVACIÓN DEL COMPLEJO MADERA EN KALLUTAKA - LAJA - LA PAZ	1	Centro	Implementado
PILAR 4: SOBERANÍA CIENTÍFICA Y TECNOLÓGICA	Meta 1: Investigación y Desarrollo de Tecnología	119. Los complejos productivos y las empresas reciben servicios de transferencia tecnológica	4	8 Complejos productivos con servicios de transferencia tecnológica	Acceso a tecnología e innovación de micro, pequeña, mediana y gran empresa de los CPs en el marco de la plataforma de innovación	4. Plataformas Nacionales de Innovación y tecnología	Implementación del Sistema de Innovación y Tecnología en la industria manufacturera	16	Redes de innovación	implementadas
							Desarrollo de Mecanismos para facilitar el acceso a tecnología e innovación productiva para MyPEs	15	Mecanismos	implementados
							Desarrollo de mecanismos para promover la Producción Más Limpia en las MyPEs, identificando sus limitantes en los procesos productivos	10	Mecanismos	implementados

PILAR	META	RESULTADO	LÍNEA DE BASE	INDICADOR DE IMPACTO	RESULTADO FINAL	ACCIÓN ESTRATÉGICA MPD	ACCIÓN ESTRATÉGICA MDPyEP			
							UNIDAD	DESCRIPCIÓN		
							Unidades productivas acceden a servicios especializados (investigación, innovación tecnológica, asistencia y capacitación tecnológica y servicios de desarrollo productivo) en los CPP	9.786	Unidades productivas	acceden a los servicios especializados
							Servicios especializados brindados por los Centros de Innovación Productiva (PROINNOVA) a Unidades Productivas.	26.618	Servicios	otorgados
							Desarrollo de modelos de intervención que mejoren procesos de producción y gestión	4	Complejos	con modelos de mejora de procesos de producción implementados
PILAR 6: SOBERANÍA PRODUCTIVA CON DIVERSIFICACIÓN DESARROLLO INTEGRAL SIN LA DICTADURA DEL MERCADO CAPITALISTA	Meta 9: Democratización de los medios y factores de producción con énfasis en el sector micro empresarial y comunitario	183 y 184. Se ha incrementado el acceso a financiamiento, formación y tecnología en PyMEs (30%; 20% 20%) y MyPEs (35%;15%; 10%)	0	18.767 productores de MyPEs y PyMES tienen acceso a tecnología y/o formación	Especialización de productores en Complejos Productivos priorizados.	183 - 184 1. Acciones de promoción y fomento para el acceso de la Mype y Pyme al, financiamiento, formación y tecnología	Estándares ocupacionales elaborados y/o certificados en coordinación con el Ministerio de Educación en los CPPs	8	Estándares	elaborados y/o certificados
							Articulación de procesos de certificación de estándares ocupacionales	28	Procesos de certificación	desarrollados
							Comercialización de hilos, telas y prendas hacia PyMEs y MyPEs	2.150	Toneladas	de hilos, telas y prendas
							Desarrollar capacidades de MyPEs y PyMEs del CPP Textil en manufactura y textiles	800	Productores	capacitados/as en Diseño y Patronaje, Técnicas de Corte, Confección y Control de Calidad y Planificación y Control de Producción.
							MyPEs y Pymes acceden a servicios especializados (DETALLE) brindados por SENATEX	1.066	Servicios	#####

PILAR	META	RESULTADO	LÍNEA DE BASE	INDICADOR DE IMPACTO	RESULTADO FINAL	ACCIÓN ESTRATÉGICA MPD	ACCIÓN ESTRATÉGICA MDPyEP			
							UNIDAD	DESCRIPCIÓN		
							Mejora de las habilidades de los Productores utilizando herramientas de gestión y administración.	11.257	Productores	con habilidades en gestión y administración
		179. Se incrementado a \$us3.644 MM el Valor Bruto de Producción de las MyPEs	\$us 2.275 MM 3% VBP	Incremento a \$us3.644 MM del Valor Bruto de Producción de las MyPEs y mejora de los proceso de producción de 32.400 MyPEs.	Trámites para creación y funcionamiento de empresas han sido desburocratizados utilizando un sistema que almacena y valida datos entre usuarios internos y externos.	Resultado 148. Accion 3 Simplificación de trámites para el desarrollo de actores productivos en el marco de la economía plural.	Trámites del Registro de Comercio desburocratizados y sistema virtual implementado	20	días	de realización de trámites
					Unidades productivas acceden a compras estatales y/o servicios productivos	2. Fortalecimiento y acceso a procesos de calidad, normalización, servicios de metrología y acreditación por parte de las unidades productivas	Gestión para la adecuación de servicios productivos para facilitar el acceso de las MyPEs	15	Mecanismos	para facilitar el acceso a los servicios productivos a las MyPEs
							Registro y acreditación de MyPEs y artesanos para el acceso a compras estatales y acceso a servicios productivos	1.200	Unidades promedio/año	registrada y acreditadas
					Incremento del número de Unidades Productivas y/o de Servicios que mejoran la calidad de sus productos y/o servicios a partir de la mejora en sus mediciones, con énfasis en los CPPs	Resultado 148. Acción 4. Desarrollo de normas de calidad, servicios de metrología y acreditación.	Incremento en los servicios de metrología y acreditación con énfasis en los complejos productivos	18%	Numero	Incremento del ingreso neto en función a la promoción y la actualización del tarifario e incremento de servicios de calibración (12%) de verificación (7%) y de acreditación (20%)

PILAR	META	RESULTADO	LÍNEA DE BASE	INDICADOR DE IMPACTO	RESULTADO FINAL	ACCIÓN ESTRATÉGICA MPD	ACCIÓN ESTRATÉGICA MDPYEP			
							UNIDAD	DESCRIPCIÓN		
							IMPLEM. Y EQUIPAMIENTO LABORATORIOS DE IBMETRO, TARIJA, COCHABAMBA, LA PAZ, SANTA CRUZ, SUCRE Y AMAZONIA (LA PAZ \$US 10.000.000; SANTA CRUZ \$US 2.021.065; TARIJA \$US 1.753.064; SUCRE \$US 1.753.064; CBBA \$US 2.003.444, AMAZONIA 1.753.064)	6	Departamentos	con servicios de metrología y acreditación
					Incrementar el uso de la Propiedad Intelectual como herramienta de competitividad enfatizando los complejos productivos	2. Fortalecimiento y acceso a procesos de calidad, normalización, servicios de metrología y acreditación por parte de las unidades productivas	Creación e implementación de Programas de facilitación en el registro de propiedad intelectual con énfasis en los Complejos Productivos priorizados	4	Programas	Programas de facilitación de registro de propiedad intelectual creados y/o en implementación
				Plantas industriales han reducido la contaminación ambiental industrial en el marco de la conservación y protección de la Madre Tierra	Normativa Ambiental para el sector industrial técnicamente actualizada		4.500	Unidades productivas	registradas con normativa vigente	
				Procesos y/o productos cuentan con certificación de sistemas de gestión que garantizan la provisión de productos y servicios de calidad	Sector industrial aplica sistemas de gestión de calidad a través de las instituciones del SNMAC		6.015	número	Instituciones que conforman el SNMAC, Empresas, Personal de las Unidades Productivas cuentan con certificados en Sistemas de Gestión de La Calidad	
				Unidades económicas han contribuido al desarrollo productivo y/o social	Implementación de Política de Responsabilidad Social en el sector industrial		572	Unidades económicas	que han implementado la política de responsabilidad social	

PILAR	META	RESULTADO	LÍNEA DE BASE	INDICADOR DE IMPACTO	RESULTADO FINAL	ACCIÓN ESTRATÉGICA MPD	ACCIÓN ESTRATÉGICA MDPYEP			
							UNIDAD	DESCRIPCIÓN		
					Se ha estandarizado la producción nacional y se ha contribuido a prevenir las prácticas engañosas al consumidor		Reglamentos Técnicos en Complejos Productivos Priorizados con gestiones para su aprobación e implementación	64	Reglamentos	técnicos en implementación
					Acceso a financiamiento de MyPES a partir de las entidades financieras y otras fuentes de financiamiento	3. Acceso equitativo al financiamiento productivo con tecnología financiera adecuada 8. Desarrollo integral con servicios financieros y no financieros a las micro y pequeñas empresas	Facilitación del acceso de las MyPES al sistema financiero	2.737	Número de MyPES	Con mejores condiciones para el acceso al sistema financiero
						Identificación y gestión para la adecuación de normativa apropiada a las MyPEs, artesanos y actores de la economía comunitaria, que considere sus características de producción.	12	Normativa	Normativa identificada con gestiones para su adecuación	
						Identificación y propuesta de mecanismos para reducir, mitigar y/o eliminar cuellos de botella para el acceso a financiamiento de las MyPES	15	Mecanismos	Mecanismos para la mejora de acceso a financiamiento identificados y propuestos	
						MyPES acceden a Planes de Mejora para optimizar sus condiciones de producción.	2.800	MyPES	Se benefician de transferencias no reembolsables para mejorar sus procesos de producción	

PILAR	META	RESULTADO	LÍNEA DE BASE	INDICADOR DE IMPACTO	RESULTADO FINAL	ACCIÓN ESTRATÉGICA MPD	ACCIÓN ESTRATÉGICA MDPYEP			
							UNIDAD	DESCRIPCIÓN		
					Unidades productivas, empresas y entidades estatales con provisión de insumos, materia prima o maquinaria y equipos que les permita reducir costos de producción y/o mejorar su productividad e ingresos		Operaciones de provisión de insumos, materias primas y/o maquinaria y equipo productores, empresas y entidades estatales con mecanismos establecidos para su financiamiento	4%	porcentaje	Incremento en el monto de las Operaciones de provisión insumos, materias primas y/o maquinaria y equipo a productores, empresas y entidades estatales enfatizando en los CPPs
					Posicionamiento de Insumos Bolivia como una entidad que provee insumos, materia prima o maquinaria y equipos.		Mejorar e incrementar los servicios de provisión de insumos, materia prima o maquinaria y equipos que les permita reducir costos de producción y/o mejorar la productividad e ingresos	7	Intervenciones	mejoran productividad e ingresos
					Se han generado nuevos empleos y optimizado costos de producción por el asentamiento de unidades productivas en parques industriales/zonas francas industriales	Resultado 148. Accion 2. Establecimiento y funcionamiento de parques industriales	Impulso a la creación y optimización del funcionamiento de infraestructura productiva en todo el territorial nacional	3.091	Unidades productivas	operan en parques industriales/zonas francas industriales
						CONSTRUCCION DEL PARQUE INDUSTRIAL EN EL DEP. COCHABAMBA	1	Parque industrial	implementado	
						CONSTRUCCION DEL PARQUE INDUSTRIAL EN EL DEPARTAMENTO DE TARIJA	1	Parque industrial	implementado	
						Implementación del Parque Industrial Amazónico en Cobija - Pando	1	Parque industrial	implementado	

PILAR	META	RESULTADO	LÍNEA DE BASE	INDICADOR DE IMPACTO	RESULTADO FINAL	ACCIÓN ESTRATÉGICA MPD	ACCIÓN ESTRATÉGICA MDPYEP	DESCRIPCIÓN		
								UNIDAD	DESCRIPCIÓN	
PILAR 5: SOBERANÍA COMUNITARIA Y FINANCIERA	Meta 5: Mercados Justos	142. Se ha incrementado de forma significativa la participación de la producción nacional en el mercado interno y masificado la distribución de alimentos estratégicos para la población con calidad a peso y precio justo	50%	Incremento de la participación de la producción nacional en el mercado interno en 15% pasando del 50% en 2014 al 65% en 2020	Incremento de la participación de la producción nacional en el mercado interno público y privado	2. Fortalecimiento y gestión del comercio interno	Desarrollo de propuesta de normativa para promover la compras de producción nacional, en el mercado interno y por el Estado	1	Propuesta	de normativa de compras estatales con gestiones para su implementación
						Resultado 148. Acción 5. Certificación de la producción nacional.	Certificación de la producción nacional de productos transformados	2.500	productos	certificados y con sello "Hecho en Bolivia" de los CPPs
						2. Fortalecimiento y gestión del comercio interno	PROGRAMA DE IMPLEMENTACIÓN DEL MOVIMIENTO "HECHO EN BOLIVIA"	1	Programa	implementado
						2. Fortalecimiento y gestión del comercio interno	Implementación de la estrategia de promoción y posicionamiento en espacios comerciales públicos y privados	15	Mecanismos	implementados
						2. Fortalecimiento y gestión del comercio interno	CONSTRUCCION E IMPLEMENTACIÓN DE UN CENTRO COMERCIAL PARA MANUFACTURAS NACIONALES EN LA PAZ	1	Centro Comercial	implementado
						2. Fortalecimiento y gestión del comercio interno	CONSTRUCCION E IMPLEMENTACIÓN DE UN CENTRO COMERCIAL PARA MANUFACTURAS NACIONALES EN SANTA CRUZ	1	Centro Comercial	implementado
						2. Fortalecimiento y gestión del comercio interno	CONSTRUCCION E IMPLEMENTACIÓN DE UN CENTRO COMERCIAL PARA MANUFACTURAS NACIONALES EN COCHABAMBA	1	Centro Comercial	implementado
						2. Fortalecimiento y gestión del comercio interno	Articulación para mejorar el acceso de MyPEs, artesanos y asociaciones de base comunitaria, a mercados nacionales e internacionales	10	Articulaciones	gestionadas
						2. Fortalecimiento y gestión del comercio interno	Desarrollo de capacidades de MyPEs en los procesos administrativos y requisitos para acceder a compras estatales	3.700	MyPEs	capacitadas en compras estatales

PILAR	META	RESULTADO	LÍNEA DE BASE	INDICADOR DE IMPACTO	RESULTADO FINAL	ACCIÓN ESTRATÉGICA MPD	ACCIÓN ESTRATÉGICA MDPYEP	ACCIÓN ESTRATÉGICA MDPYEP		
								UNIDAD	DESCRIPCIÓN	
						2. Fortalecimiento y gestión del comercio interno	Articulación de la oferta y demanda de empresas públicas y privadas de producción nacional implementado en el marco de los CPPs	5	Articulaciones	realizadas
						2. Fortalecimiento y gestión del comercio interno	DESARROLLO DE UN SISTEMA ELECTRÓNICO PARA COMERCIO INTERNO (COMERCIO ELECTRÓNICO, ARTICULACIÓN DE EMPRESAS - PROVEEDORES, ACCESO PARA COMPRAS ESTATALES, BOLSA DE SUBCONTRATACIÓN)	1	Sistema electrónico	implementado
						2. Fortalecimiento y gestión del comercio interno	Elaboración de currícula para mejorar las capacidades de MyPEs en los procesos de comercialización para acceso a mercados nacionales	1	propuesta	implementada
					Pilar 6. Meta 9. R. 179 R 7. Realización y participación en ferias integrales para el desarrollo del sector productivo y artesanal. Reportado en 142.		Ferias Integrales para el desarrollo del sector productivo y artesanal	2.300	Unidades Productivas (micro, pequeñas empresas y artesanos)	participan en la ferias que promueven el desarrollo productivo y/o artesanal
					Información de la demanda interna para el acceso a mercados nacionales dentro de los Complejos Productivos	2. Fortalecimiento y gestión del comercio interno	Elaboración estudios de mercado para complejos productivos priorizados	30	estudios de mercados	para los complejos productivos priorizados
					Protección de la industria nacional	Resultado 148. Acción 6. Desarrollo del sistema de defensa comercial.	Desarrollo de Mecanismos de investigación y monitoreo para la Defensa Comercial	14	Mecanismos	de investigación (Investigaciones dumping) y de Registro de Importadores para la defensa comercial implementados
					Empresas y/o agentes regulados cumplen con las obligaciones comerciales	2. Fortalecimiento y gestión del comercio interno	Emisión de resoluciones para cumplimiento de obligaciones comerciales	3.500	Resoluciones	emitidas producto de la contravenciones a la normativa en materia comercial, el registro de comercio PROLECHE y PROCAÑA

PILAR	META	RESULTADO	LÍNEA DE BASE	INDICADOR DE IMPACTO	RESULTADO FINAL	ACCIÓN ESTRATÉGICA MPD	ACCIÓN ESTRATÉGICA MDPYEP			
							UNIDAD	DESCRIPCIÓN		
							Regulación de los excedentes de producción de alimentos estratégicos y materias primas implementada	1	Mercado interno	abastecido de alimentos y materias primas reguladas a precio justo
Pilar 8: Soberanía Alimentaria	Meta 4. Se reconoce y fomenta la diversificación de la producción de la producción, la protección a las variedades locales y el fomento a las culturas y tradiciones alimentarias	238. Se ha fomentado e incrementado la comercialización de productos locales en los mercados y centros de abasto	5%	15% del mercado nacional abastecido con alimentos estratégicos a precio justo	Abastecer alimentos de la canasta familiar en el mercado interno a precio justo	1. Acceso a mercados locales a través de la promoción de ferias de peso y precio justo	Desarrollo de proveedores (alimentos estratégicos)	5%	De la demanda	de insumos y materias primas nacionales, es atendido por el sistema
							IMPLEMENTACIÓN DEL PROGRAMA DE CIRCUITOS CORTOS DE COMERCIALIZACIÓN DE ALIMENTOS (CON VALOR AGREGADO)	1	Estrategia	implementada
							Participación en la Demanda nacional de alimentos estratégicos (arroz, trigo, maíz y subproductos) cubierta por EMAPA	28%	Promedio/año	de demanda nacional cubierta de maíz en 19%, de arroz en 12%, de trigo 54% y/o subproductos
							Funcionamiento de Centros de comercialización de alimentos	10	Centros comerciales	implementados
							Incremento del rendimiento de la producción de arroz bajo sistema de atajados con cosecha de lluvias	6	TN/HA	de rendimiento promedio de la producción de arroz tecnificado en 2.000 Has anuales
							Apoyo a hectáreas de producción de trigo (dotación de insumos y/o compra de grano)	50.000	Hectáreas promedio/año	apoyadas a pequeños productores de Trigo
							Análisis y propuesta de acciones de política pública para el control de los precios en coordinación con el MDRT, ANB, SENASAG, MEFP, INE, entre otras	1	Plan de acción	interinstitucional para mantener el control de precios de 12 alimentos estratégicos de la canasta familiar implementado
					Resultado 148. Acción 8. Implementación de políticas públicas de control de precios y abastecimiento del mercado interno.					

PILAR	META	RESULTADO	LÍNEA DE BASE	INDICADOR DE IMPACTO	RESULTADO FINAL	ACCIÓN ESTRATÉGICA MPD	ACCIÓN ESTRATÉGICA MDPYEP			
							UNIDAD	DESCRIPCIÓN		
							Intervenciones en mercados de alimentos que presentan inestabilidad de precios y/o facilitación de la provisión de productos sensibles a la inflación	25	Intervenciones	en mercados de alimentos que presentan inestabilidad de precios y/o requieren facilitación de la provisión de productos sensibles a la inflación
Pilar 8: Soberanía Alimentaria	Meta 3: Soberanía a través de la producción local de alimentos	235. Se ha incrementado la capacidad de almacenamiento del Estado en productos estratégicos para la soberanía alimentaria	100.00 0 TN	Incremento del 100% de la capacidad de almacenamiento de granos	Mantener reserva estratégica de alimentos estratégicos (trigo, maíz y arroz)	1. Ampliación de la capacidad estatal en acopio, almacenamiento, y transformación de productos estratégicos	Acopio y transformación de la producción de arroz, trigo y maíz nacional	0	porcentaje promedio/año	De acopio, beneficiado y/o transformación de la producción nacional de arroz (20%), trigo (30%), maíz (25%)
							Implementación de infraestructura para mantener reserva estratégica	10	Infraestructuras	inician y/o finalizan su construcción y equipamiento (3 ampliaciones, 1 construcción)
							Construcción, Equipamiento e Instalación del Centro de Almacenamiento y Transformación de Granos de EMAPA en el Municipio de Yacuiba del Departamento de Tarija	1	Proyecto	Implementado
							Implementación del Centro de Almacenamiento de Granos de EMAPA en el Municipio de Tiraque del Departamento de Cochabamba	1	Proyecto	Implementado

PILAR	META	RESULTADO	LÍNEA DE BASE	INDICADOR DE IMPACTO	RESULTADO FINAL	ACCIÓN ESTRATÉGICA MPD	ACCIÓN ESTRATÉGICA MDPYEP			
							UNIDAD	DESCRIPCIÓN		
							AMPL. DE LA PLANTA DE ACOPIO Y TRANSFORMACIÓN DE GRANOS DE EMAPA EN EL MUNICIPIO DE CUATRO CAÑADAS DEL DEPARTAMENTO DE SANTA CRUZ	35.019	toneladas/año	Capacidad estática utilizada
							AMPL. DE LA PLANTA DE ACOPIO Y TRANSFORMACIÓN DE GRANOS DE EMAPA EN EL MUNICIPIO DE SAN PEDRO SANTA CRUZ	29.300	toneladas/año	Capacidad estática utilizada
							Construcción, Equipamiento e Instalación del Centro de Almacenamiento y Transformación de Granos de EMAPA en el Municipio de San Julián del Departamento de Santa Cruz	1	Proyecto	Implementado
							Centro de almacenamiento de alimentos del sur de EMAPA en el municipio de Cabezas	34.660	toneladas/año	Capacidad estática utilizada
							Ampliación y Remodelación del Ingenio Arrocerero Municipio de Yapacaní	1	Proyecto	Implementado
							CONST. EQUIPAMIENTO E INSTALACIÓN COMPLEJO INDUSTRIAL ARROCERO DE EMAPA MUNICIPIO DE SAN ANDRÉS DEL DEPARTAMENTO DEL BENI	1	Proyecto	Implementado
							Construcción, Equipamiento e Instalación de la Planta de Almacenamiento de Granos y Procesamiento de Arroz de EMAPA en el Municipio de Porvenir del Departamento de Pando	1	Proyecto	Implementado
							CONST. EQUIPAMIENTO E INSTALACIÓN DEL CENTRO DE ALMACENAMIENTO Y TRANSFORMACIÓN DE CEREALES DE EMAPA MUNICIPIO DE CARACOLLO DEL DEPARTAMENTO DE ORURO	1	Proyecto	Implementado

PILAR	META	RESULTADO	LÍNEA DE BASE	INDICADOR DE IMPACTO	RESULTADO FINAL	ACCIÓN ESTRATÉGICA MPD	ACCIÓN ESTRATÉGICA MDPYEP	DESCRIPCIÓN		
								UNIDAD	DESCRIPCIÓN	
PILAR 6: SOBERANÍA PRODUCTIVA CON DIVERSIFICACIÓN DESARROLLO INTEGRAL SIN LA DICTADURA DEL MERCADO CAPITALISTA	Meta 12: Aprovechamiento de los beneficios de los tratados comerciales, con promoción a la exportación de los productos elaborados en el país	189. Se ha incrementado hasta el 28% la participación del valor de las exportaciones de la industria manufacturera en el total exportado	13%	Incremento del 28% la participación del valor de las exportaciones de la industria manufacturera en el total exportado	Incremento del valor de las exportaciones en al menos 10% enfatizando en productos diferenciados de los CPPs	2. Planificación e implementación de una Red de Agencias Comerciales en el mundo	Identificación y articulación de Red de Brokers	4	Redes de brokers	implementadas
						1. Promoción integral de exportaciones, apertura de mercado y desarrollo de la oferta exportable	Relevamiento de la Oferta Exportable del sector generador de ingreso y empleo a nivel nacional	1	Sistema	de la oferta exportable implementado y actualizado
							Financiamiento a proyectos para la diversificación de la oferta exportable enfocada en los CPPs	3	proyectos	implementados
							Organización de la Participación en Ferias y Macro-ruedas Sectoriales para los CPPs	27	intenciones	de negocio concretadas
							Realización de Misiones Comerciales en el marco de los CCPs	18	número	de intenciones de negocios concretados
							Plataforma de Promoción Comercial Virtual QHATHU.COM	285	Unidades productivas	generan oportunidades de negocios
							Unidades productivas asistidas en buenas prácticas de comercio y mercadeo internacional	1.215	unidades productivas	capacitadas
							6. acciones integrales de apoyo a los exportadores	Ampliación de la cobertura de capacitaciones sobre normas de origen y temas vinculados al acceso preferencial de mercados dentro de los CPPs	550	Unidades productivas
						Implementación del Sistema de Inteligencia Estratégica Comercial		1	Sistema	Implementado
						Regular los Regímenes suspensivos y de restitución de tributos para el sector exportador generador de ingreso y empleo		60	Solicitudes	de incorporación y/o modificación al RITEX procesadas
Articulación al mercado externo de forma exitosa de las unidades productivas de los CPPs	0	Incremento	del volumen de exportación en cada gestión							
IMPLEMENTACIÓN DEL PROGRAMA DE PROMOCIÓN COMERCIAL E INTERNACIONALIZACIÓN DE NEGOCIOS	1	Programa	implementado							

PILAR	META	RESULTADO	LÍNEA DE BASE	INDICADOR DE IMPACTO	RESULTADO FINAL	ACCIÓN ESTRATÉGICA MPD	ACCIÓN ESTRATÉGICA MDPYEP	UNIDAD		DESCRIPCIÓN
								UNIDAD	DESCRIPCIÓN	
					Marcas y denominaciones que diferencian la producción nacional en el mercado exterior	4. Otorgación de marcas distintas de productos priorizados (denominaciones de origen)	Otorgación de marcas distintivas de productos priorizados (Denominaciones de Origen), con énfasis en lo CPPS	10	Marcas distintivas	otorgadas
						3. Posicionamiento de la marca e imagen país	Posicionamiento de la marca imagen país	8	Mecanismos	de difusión y posicionamiento de la Marca Imagen País
						5. Gestión e implementación de la ventanilla única de comercio exterior	Implementación de la VUCE a nivel nacional, que incluye el RUEX y los COD	1	VUCE	Gestionada y en funcionamiento
	Meta 9: Democratización de los medios y factores de producción con énfasis en el sector micro empresarial y comunitario	180. Se ha alcanzado a 10% de participación del valor de las exportaciones de las MyPEs PyMEs	12%	Incremento de 10% en las exportaciones de MyPEs y PyMEs	Reducción del costo de transacción y operación de los servicios de logística de exportación	1. Apertura de mercados y desarrollo de la oferta exportable con valor agregado con énfasis en las micro y pequeñas unidades productivas	Automatización de trámites de registro único de exportadores (RUEX) y emisión de certificados de origen a través de la plataforma virtual, articulados a la VUCE	5	Servicios	implementados, con mantenimiento y mejora continua
							Certificados Origen Digital (COD) implementados para facilitación de comercio exterior con énfasis en países miembros de ALADI, articulados a la VUCE	3	homologaciones	externas con un país miembro de la ALADI
						Resultado 148. Acción 9. Centros de facilitación y asesoramiento comercial.	CONSTRUCCIÓN Y EQUIPAMIENTO DEL CENTRO DE FACILITACIÓN Y ASESORAMIENTO COMERCIAL EN LA PAZ	1	Proyecto	implementado
							CONSTRUCCIÓN Y EQUIPAMIENTO DEL CENTRO DE FACILITACIÓN Y ASESORAMIENTO COMERCIAL DE SANTA CRUZ	1	Proyecto	implementado
							AMPLIACIÓN DEL CENTRO DE FACILITACIÓN Y ASESORAMIENTO COMERCIAL DE COCHABAMBA	1	Proyecto	implementado
							CONSTRUCCIÓN Y EQUIPAMIENTO DEL CENTRO DE FACILITACIÓN Y ASESORAMIENTO COMERCIAL EN SUCRE	1	Proyecto	implementado
							CONSTRUCCIÓN Y EQUIPAMIENTO DEL CENTRO DE FACILITACIÓN Y ASESORAMIENTO COMERCIAL EN RIBERALTA	1	Proyecto	implementado

PILAR	META	RESULTADO	LÍNEA DE BASE	INDICADOR DE IMPACTO	RESULTADO FINAL	ACCIÓN ESTRATÉGICA MPD	ACCIÓN ESTRATÉGICA MDPYEP			
							UNIDAD	DESCRIPCIÓN		
							CONSTRUCCIÓN Y EQUIPAMIENTO DEL CENTRO DE FACILITACIÓN Y ASESORAMIENTO COMERCIAL EN ORURO	1	Proyecto	implementado
							CONSTRUCCIÓN Y EQUIPAMIENTO DEL CENTRO DE FACILITACIÓN Y ASESORAMIENTO COMERCIAL EN POTOSI	1	Proyecto	implementado
							CONSTRUCCIÓN Y EQUIPAMIENTO DEL CENTRO DE FACILITACIÓN Y ASESORAMIENTO COMERCIAL EN COBIJA	1	Proyecto	implementado
							Diseño y gestiones para la implementación de Centros Logísticos	3	Centros logísticos	en gestión de financiamiento y/o en implementación
							CONSTRUCCIÓN Y EQUIPAMIENTO DEL CENTRO LOGÍSTICO DEL ALTIPLANO EN EL MUNICIPIO DE VIACHA	1	Centro logístico	implementado
							CONSTRUCCIÓN Y EQUIPAMIENTO DEL CENTRO LOGÍSTICO DEL VALLE EN COCHABAMBA	1	Centro logístico	implementado
							CONSTRUCCIÓN Y EQUIPAMIENTO DEL CENTRO LOGÍSTICO DEL LLANO EN EL MUNICIPIO DE WARNES	1	Centro logístico	implementado
							Elaboración de propuesta del Centro de manejo y distribución de carga en coordinación con ASPB y las ETAs	1	Propuesta	elaborada y coordinada
							CONSTRUCCIÓN Y EQUIPAMIENTO DEL NODO DE MANEJO Y DISTRIBUCIÓN DE CARGA EN EL MUNICIPIO DE PATACAMAYA	1	Nodo de manejo y distribución	implementado
						1. Apertura de mercados y desarrollo de la oferta exportable con valor agregado con énfasis en las micro y pequeñas unidades productivas	Funcionamiento del Simulador Logístico	1	Simulador logístico	desarrollado
							Implementación del Foro Nacional de Logística Comercial	1	Foro Nacional de Logística	Implementado

PILAR	META	RESULTADO	LÍNEA DE BASE	INDICADOR DE IMPACTO	RESULTADO FINAL	ACCIÓN ESTRATÉGICA MPD	ACCIÓN ESTRATÉGICA MDPYEP	ACCIÓN ESTRATÉGICA MDPYEP		
								UNIDAD	DESCRIPCIÓN	
PILAR 5: SOBERANÍA COMUNITARIA Y FINANCIERA	Meta 5: Mercados Justos	144. Se ha fomentado la comercialización de productos ecológicos y orgánicos mediante el sello social boliviano y el sello ecológico boliviano	0	800 unidades productivas con sello social boliviano	Unidades productivas beneficiadas con la implementación de acciones del PNAUP	Pilar 6. Meta 3. Resultado 157. 2. Comunidades Urbanas Programa Nacional de Agricultura Urbana y Periurbana	Programa de Agricultura Urbana y Periurbana implementado en coordinación con las ETAs	1	Programa	implementado
					Unidades artesanales beneficiadas con la implementación de acciones de promoción de la actividad artesanal		Pilar 6. Meta 9. R. 179 1. Programa Nacional de Promoción Artesanal (Reportado en 144)	Programa Nacional de Promoción de la Actividad Artesanal implementado	15	GADS y/o GAM
					Unidades productivas asociadas reducen costos de producción	1. Implementación del sello boliviano para fines de certificación de uso de mano de obra e insumos locales provenientes de la producción agropecuaria nacional en la transformación e industrialización de alimentos		Fortalecimiento de la asociatividad de unidades productivas asociadas manufactureras, y de base comunitaria, con énfasis a la articulación de mercados en los CPPS.		
							Fortalecimiento de unidades productivas de base comunitaria manufacturera con herramientas en sistemas de gestión y administración.			
					Incremento de la participación de los productos provenientes de la economía comunitaria en el mercado interno	Certificación Sello Social Boliviano implementado	1	Programa	implementado	
					Registro de conocimientos tradicionales de para		Unidades productivas de base comunitaria con sello social boliviano de productos que provengan de agricultura familiar, OECAs, OECOM, pequeños productores y/o unidades artesanales artesanos	800	Unidades Productivas de Base Comunitaria	con sello social boliviano de productos
	Implementación del registro de conocimientos tradicionales	1	Registro	implementado						

PILAR	META	RESULTADO	LÍNEA DE BASE	INDICADOR DE IMPACTO	RESULTADO FINAL	ACCIÓN ESTRATÉGICA MPD	ACCIÓN ESTRATÉGICA MDPyEP	UNIDAD		DESCRIPCIÓN
								UNIDAD	DESCRIPCIÓN	
					salvaguardar y preservar los derechos de propiedad intelectual colectivo de la economía comunitaria con énfasis en el sector de transformación		DENOMINACION DE ORIGEN Y RECONOCIMIENTO DE SABERES LOCALES	1	Sistema	implementado
PILAR 11: SOBERANIA Y TRANSPARENCIA EN LA GESTIÓN PÚBLICA BAJO LOS PRINCIPIOS DEL NO ROBAR, NO MENTIR, NO SER FLOJO	Meta 1: Gestión Pública transparente, con servidores públicos éticos, competentes y comprometidos que luchan contra la corrupción	302. Se ha reducido significativamente la burocracia en los procesos y procedimientos de la administración pública con la integración de los sistemas del estado y el uso de tecnologías de información y comunicación	1	MDPyEP ha reducido significativamente la burocracia en los procesos y procedimientos de la administración pública con la integración de los sistemas del estado y el uso de tecnologías de información y comunicación con equidad entre hombres y mujeres	Reducción del tiempo de los procesos que se realizan en el MDPyEP bajo normativa vigente	2. Gestión desburocratizada del sistema de administración y control	Acciones de fortalecimiento institucional y desarrollo de habilidades desarrolladas e implementadas	1	reingeniería	implementada
						1. Implementación sistemas de información para el acceso como derecho del ciudadano y para facilitar la evaluación a la gestión pública.	Implementación del Sistema Integrado de Gestión de la Información que brinda información oportuna, con calidad y agil para toma de decisiones	1	Sistema electrónico	implementado
						3. Prevención institucional para una gestión transparente	Estrategia de gestión de riesgos para implementar acciones correctivas de transparencia y lucha contra la corrupción	1	Estrategia	implementada

4.2 Programación de resultados y acciones.

Las acciones del PSDI se articulan a los distintos pilares, metas y resultados de la siguiente manera:

Pilar 4. Meta 1 Resultado 1. Los Complejos productivos y las empresas reciben servicios de transferencia tecnológica.

Pilar 5. Meta 5 Resultado 1. Se ha incrementado de forma significativa la participación de la producción nacional en el mercado interno y masificado la distribución de alimentos estratégicos para la población con calidad a peso y precio justo.

Pilar 5. Meta 5 Resultado 3. Se ha fomentado la comercialización de productos ecológicos y orgánicos mediante el sello social boliviano y el sello ecológico boliviano

Pilar 6. Meta 2. Resultado 2: Se ha logrado que al menos el 14,4% del PIB corresponda a la Industria manufacturera.

Pilar 6. Meta 2. Resultado 3: Se ha puesto en funcionamiento por lo menos 13 Complejos Productivos Territoriales priorizados.

Pilar 6. Meta 9. Resultado 1. Se incrementado a \$us3.644 MM el Valor Bruto de Producción de las MyPEs

Pilar 6. Meta 9. Resultado 2. Se ha alcanzado a 10% de participación del valor de las exportaciones de las MyPEs y PyMEs.

Pilar 6. Meta 9. Resultado 3. Se ha mejorado los procesos de producción de 32.400 MyPEs

Pilar 6. Meta 9. Resultado 5 y 6. Se ha incrementado el acceso a tecnología en PyMEs (20%) y MyPEs (10%), el acceso a capacitación PyMEs (20%) MyPEs (15%) y el acceso a financiamiento PyMEs (30%) MyPEs (35%)

Pilar 6. Meta 12. Resultado 1. Se ha incrementado hasta el 28% la participación del valor de las exportaciones de la industria manufacturera en el total exportado

Pilar 8 Meta 3 Resultado 5. Se ha incrementado la capacidad de almacenamiento del Estado en productos estratégicos para la soberanía alimentaria

Pilar 8 Meta 4 Resultado 3. Se ha fomentado e incrementado la comercialización de productos locales en los mercados y centros de abasto

Pilar 11. Meta 1. Resultado 7. Se ha reducido significativamente la burocracia en los procesos y procedimientos de la administración pública con la integración de los sistemas del estado y el uso de tecnologías de información y comunicación.

La programación plurianual de estos resultados se da de la siguiente manera:

Tabla 34. Programación de resultados y acciones

PILAR 6: SOBERANÍA PRODUCTIVA CON DIVERSIFICACIÓN DESARROLLO INTEGRAL SIN LA DICTADURA DEL MERCADO CAPITALISTA

Meta 2: País productor, transformador y exportador de Complejos Productivos

150. Se ha puesto en funcionamiento por lo menos 13 complejos productivos

Acción Estratégica	Entidad	Meta 2016	Descripción 2016	Meta 2017	Descripción 2017	Meta 2018	Descripción 2018	Meta 2019	Descripción 2019	Meta 2020	Descripción 2020
Planta de producción de azúcar en funcionamiento (EMPRESA AZUCARERA SAN BUENAVENTURA MUNICIPIO SAN BUENAVENTURA)	EASBA	100%	Construcción de la Planta Industrial de Azúcar y Derivados - Recepción Definitiva	6.870	Toneladas de azúcar producidas	13.290	Toneladas de azúcar producidas	20.190	Toneladas de azúcar producidas	33.070	Toneladas de azúcar producidas
Implementación del cultivo de caña de azúcar en el Departamento de La Paz	EASBA	300	Hectáreas de Caña de Azúcar plantadas	1.300	Hectáreas de Caña de Azúcar plantadas	1.600	Hectáreas de Caña de Azúcar plantadas	2.500	Hectáreas de Caña de Azúcar plantadas	2.500	Hectáreas de Caña de Azúcar plantadas
IMPLEM. PLANTA PROCESADORA APÍCOLA CHUQUISACA	SEDEM	25%	Capacidad de producción en funcionamiento	60%	Capacidad de producción en funcionamiento	60%	Capacidad de producción en funcionamiento	80%	Capacidad de producción en funcionamiento	80%	Capacidad de producción en funcionamiento
Construcción, equipamiento y puesta en marcha de la Planta Apícola Villa Tunari-Cochabamba	SEDEM	60%	Capacidad de producción en funcionamiento	80%	Capacidad de producción en funcionamiento	80%	Capacidad de producción en funcionamiento	100%	Capacidad de producción en funcionamiento	100%	Capacidad de producción en funcionamiento
IMPL. PLANTA DE PRODUCCIÓN DE MIEL EN LOS YUNGAS DE LA PAZ	SEDEM			100%	Construcción de infraestructura física y equipamiento	30%	Capacidad de producción en funcionamiento	80%	Capacidad de producción en funcionamiento	100%	Capacidad de producción en funcionamiento
IMPLEM. PLANTA DE PROCESAMIENTO DE ESTEVIA SHINAHOTA - COCHABAMBA	SEDEM	25%	Proyecto implementado	75%	Proyecto implementado	40%	Capacidad de producción en funcionamiento	60%	Capacidad de producción en funcionamiento	80%	Capacidad de producción en funcionamiento
IMPLEM. PLANTA PISCÍCOLA CHACO	VPIMGE	34%	Proyecto implementado	100%	Proyecto implementado						
IMPLEMENTACIÓN DEL COMPLEJO PISCÍCOLA EN EL TROPICO DE COCHABAMBA	EMAPA	20%	Construcción, equipamiento y puesta en marcha	60%	Construcción, equipamiento y puesta en marcha	20%	Construcción, equipamiento y puesta en marcha	25%	Capacidad de producción en funcionamiento	50%	Capacidad de producción en funcionamiento
IMPL. PLANTA PISCÍCOLA EN EL LAGO TITICACA	VPIMGE			56%	Proyecto implementado	44%	Proyecto implementado				
IMPLEM. PLANTA PISCÍCOLA EN AMAZONIA (PANDO \$US	VPIMGE			74%	Proyecto implementado	26%	Proyecto implementado				

PILAR 6: SOBERANIA PRODUCTIVA CON DIVERSIFICACIÓN DESARROLLO INTEGRAL SIN LA DICTADURA DEL MERCADO CAPITALISTA

Meta 2: País productor, transformador y exportador de Complejos Productivos

150. Se ha puesto en funcionamiento por lo menos 13 complejos productivos

Acción Estratégica	Entidad	Meta 2016	Descripción 2016	Meta 2017	Descripción 2017	Meta 2018	Descripción 2018	Meta 2019	Descripción 2019	Meta 2020	Descripción 2020
2.397.200; BENI \$US 21.574.800)											
IMPLEM. PLANTA INCUBADORA DE POLLITOS BEBE COCHABAMBA Y LA PAZ (\$US 8.000.000 LA PAZ; \$US 12.500.000)	VPIMGE	27%	Proyecto implementado	64%	Proyecto implementado	1%	Proyecto implementado	35%	Proyecto implementado		
IMPLEM. MATADERO Y FRIGORÍFICO DE CARNE VACUNA BENI	EMAPA	15%	Construcción, equipamiento y puesta en marcha	75%	Construcción, equipamiento y puesta en marcha	25%	Construcción, equipamiento y puesta en marcha	25%	Capacidad de producción en funcionamiento	50%	Capacidad de producción en funcionamiento
IMPLEM. CADENA DE FRIO PARA LA COMERCIALIZACIÓN DE CARNE Y DERIVADOS DE POLLO BOLIVIA (LA PAZ \$US 6.424.855; SANTA CRUZ \$US 12.849.709; CBBA \$US 12.849.709)	VPIMGE	22%	Proyecto implementado	25%	Proyecto implementado	63%	Proyecto implementado	100%	Proyecto implementado		
AMPLIACION DE LA LINEA DE LIOFILIZACION, UHT Y LINEA DE MERMELADAS Y JALEAS DE LACTESOBOL (VALLE SACTA)	SEDEM					100%	Proyecto implementado				
AMPLIACIÓN DE LINEA UHT PARA PROCESAMIENTO DE LACTEOS Y FRUTAS EN LA PAZ COCHABAMBA Y TARIJA (LA PAZ \$US 4.279.264; COCHABAMBA \$US 4.279.264; TARIJA \$US 4.279.264)	SEDEM			20%	Proyecto implementado	60%	Proyecto implementado	100%	Proyecto implementado		
IMPLEM. PLANTA PROCESADORA DE LÁCTEOS EN EL DEPARTAMENTO DEL BENI	SEDEM	6%	Construcción de infraestructura física y equipamiento, en entregada	100%	Construcción de infraestructura física y equipamiento, en entregada	60%	Capacidad de producción en funcionamiento	70%	Capacidad de producción en funcionamiento	80%	Capacidad de producción en funcionamiento

PILAR 6: SOBERANÍA PRODUCTIVA CON DIVERSIFICACIÓN DESARROLLO INTEGRAL SIN LA DICTADURA DEL MERCADO CAPITALISTA

Meta 2: País productor, transformador y exportador de Complejos Productivos

150. Se ha puesto en funcionamiento por lo menos 13 complejos productivos

Acción Estratégica	Entidad	Meta 2016	Descripción 2016	Meta 2017	Descripción 2017	Meta 2018	Descripción 2018	Meta 2019	Descripción 2019	Meta 2020	Descripción 2020
Acciones estratégicas de apoyo del fondo PRO-LECHE que fortalecen a unidades productivas de transformación en el complejo lácteo	PROBOLIVIA	8000	Unidades productivas y/o asociaciones fortalecidas para la producción de leche y derivados lácteos	8000	Unidades productivas y/o asociaciones fortalecidas para la producción de leche y derivados lácteos	8000	Unidades productivas y/o asociaciones fortalecidas para la producción de leche y derivados lácteos	8000	Unidades productivas y/o asociaciones fortalecidas para la producción de leche y derivados lácteos	8000	Unidades productivas y/o asociaciones fortalecidas para la producción de leche y derivados lácteos
CENTRO NACIONAL DE INVESTIGACION E INDUSTRIALIZACION DE LA COCA	VPIMGE			3%	Proyecto implementado	97%	Proyecto implementado				
IMPLEM. PLANTA DE FERTILIZANTES EN BASE A COCA EN LA PAZ Y COCHABAMBA (LA PAZ \$US 1.000.000; CBBA\$US 1.000.000)	VPIMGE	47%	Proyecto implementado	53%	Proyecto implementado	0%	0%				
IMPLEM. CURTIEMBRE DE CUERO DE CAMÉLIDOS DEPARTAMENTO DE URURO	VPIMGE	1%	Proyecto implementado	32%	Proyecto implementado	67%	Proyecto implementado				
IMPLEM. EMPRESA DE SERVICIOS TECNOLÓGICOS E INNOVACIÓN CUEROS COCHABAMBA.	VPIMGE	1%	Proyecto implementado	39%	Proyecto implementado	40%	Proyecto implementado	20%	Proyecto implementado		
Construcción, equipamiento y puesta en marcha de la Planta Procesadora de Frutas Valle Sacta	SEDEM	100%	Construcción de infraestructura física y equipamiento, en entregada	30%	Capacidad de producción en funcionamiento	40%	Capacidad de producción en funcionamiento	60%	Capacidad de producción en funcionamiento	80%	Capacidad de producción en funcionamiento
IMPLEM. PLANTA LIOFILIZADORA DE FRUTAS TRÓPICO DE COCHABAMBA	SEDEM	32%	Proyecto implementado	68%	Capacidad de producción en funcionamiento	50%	Capacidad de producción en funcionamiento	80%	Capacidad de producción en funcionamiento	80%	toneladas de fruta
IMPLEM. PLANTA LIOFILIZADORA DE FRUTAS PALOS BLANCOS	SEDEM	28%	Proyecto implementado	72%	Capacidad de producción en funcionamiento	50%	Capacidad de producción en funcionamiento	80%	Capacidad de producción en funcionamiento	80%	toneladas de fruta

PILAR 6: SOBERANIA PRODUCTIVA CON DIVERSIFICACIÓN DESARROLLO INTEGRAL SIN LA DICTADURA DEL MERCADO CAPITALISTA

Meta 2: País productor, transformador y exportador de Complejos Productivos

150. Se ha puesto en funcionamiento por lo menos 13 complejos productivos

Acción Estratégica	Entidad	Meta 2016	Descripción 2016	Meta 2017	Descripción 2017	Meta 2018	Descripción 2018	Meta 2019	Descripción 2019	Meta 2020	Descripción 2020
IMPLEM. DE TRANSPORTE CADENA DE FRIO PARA HORTALIZAS FRUTAS Y FLORES A NIVEL NACIONAL (LA PAZ \$US 3.251.603; SANTA CRUZ \$US 6.503.207; CBBA \$US 6.503.207)	VPIMGE	1%	Proyecto implementado	37%	Proyecto implementado	100%	Proyecto implementado				
IMPLEMENTACIÓN PLANTA DE TRASFORMACIÓN DE PRODUCTOS DE LA AMAZONIA BOLIVIANA (LA PAZ \$US 21.000.000; PANDO \$US 42.000.000; BENI \$US 42.000.000)	VPIMGE	80%	Proyecto implementado	100%	Proyecto implementado						
IMPLEMENTACIÓN EMPRESA DE APROVECHAMIENTO DE PRODUCTOS DEL CHACO (CHUQUISACA \$US 7.026.000; TARIJA \$US 21.078.000; SANTA CRUZ \$US 7.026.000)	VPIMGE			55%	Proyecto implementado	100%	Proyecto implementado				
PROGRAMA DE ALIMENTOS DE ALTO VALOR NUTRITIVO (IMPL. PLANTA INDUSTRIAL DE QUINUA)	VPIMGE			65%	Proyecto implementado	35%	Proyecto implementado				
PLANTA DE ALIMENTO BALANCEADO EN SANTA CRUZ (EJECUCIÓN PARTE DE CUATRO CAÑADAS) \$us 1.889.764)	EMAPA	100%	Construcción de infraestructura física y equipamiento, en entregada	100%	Capacidad de producción en funcionamiento	100%	Capacidad de producción en funcionamiento	100%	Capacidad de producción en funcionamiento	100%	Capacidad de producción en funcionamiento
IMPLEMENTACION PLANTA DE ACEITE DE GIRASOL Y SOJA SAN JULIÁN	EMAPA					100%	Proyecto implementado				
PLANTA PROCESADORA DE MAÍZ EN EL CHACO	EMAPA					100%	Proyecto implementado				

PILAR 6: SOBERANIA PRODUCTIVA CON DIVERSIFICACIÓN DESARROLLO INTEGRAL SIN LA DICTADURA DEL MERCADO CAPITALISTA

Meta 2: País productor, transformador y exportador de Complejos Productivos

150. Se ha puesto en funcionamiento por lo menos 13 complejos productivos

Acción Estratégica	Entidad	Meta 2016	Descripción 2016	Meta 2017	Descripción 2017	Meta 2018	Descripción 2018	Meta 2019	Descripción 2019	Meta 2020	Descripción 2020
IMPLEM. EMPRESA BOLIVIANA FORESTAL A NIVEL NACIONAL (INVERSIÓN TOTAL: 26.503.411, PANDO \$US 7.706.852,06; BENI \$US 7.706.852,06; SANTA CRUZ \$US 11.089.706,37)	VPIMGE			35%	Proyecto implementado	65%	Proyecto implementado				
CONST. Y EQUIPAMIENTO DE UNA PLANTA PROCESADORA DE AGLOMERADOS, SANTA CRUZ	VPIMGE			80%	Proyecto implementado	20%	Proyecto implementado				
IMPLEM. PLANTA PROCESADORA DE PAPA NATIVA CHUQUISACA	VPIMGE			100%	Proyecto implementado	0%	0%				
AMPLIACIÓN Y DIVERSIFICACIÓN DE LA PRODUCCIÓN DE HILADOS DE FIBRA DE CAMELIDOS (LA PAZ \$US 7.000.000; ORURO \$US 7.000.000; POTOSÍ \$US 6.000.000)	VPIMGE			0%	0%	100%	Proyecto implementado				
IMPLEM. EMPRESA ESTATAL YACANA KALLUTAKA	YACANA	35%	Construcción, equipamiento y puesta en marcha	45%	de capacidad de procesamiento	45%	de capacidad de procesamiento	50%	de capacidad de procesamiento	60%	Capacidad de procesamiento
IMPLEM. PLANTA ENSAMBLADORA DE EQUIPOS TECNOLÓGICOS LA PAZ	VPIMGE/QUIPUS	25%	Proyecto implementado	25%	Proyecto implementado	25%	Proyecto implementado	25%	Proyecto implementado	0%	0%
IMPLEM. EMPRESA DE DESARROLLO DE SOFTWARE PRODUCTIVO LA PAZ Y COCHABAMBA (LA PAZ \$US 4.986.000; CBBA \$US 4.986.000)	VPIMGE	8%	Proyecto implementado	92%	Proyecto implementado	0%	Proyecto implementado	0%	Proyecto implementado	0%	Proyecto implementado
IMPLEM. PLANTA DE EQUIPOS Y ACCESORIOS PARA RED DE FIBRA ÓPTICA EN ORURO	VPIMGE			53%	Proyecto implementado						

PILAR 6: SOBERANIA PRODUCTIVA CON DIVERSIFICACIÓN DESARROLLO INTEGRAL SIN LA DICTADURA DEL MERCADO CAPITALISTA

Meta 2: País productor, transformador y exportador de Complejos Productivos

150. Se ha puesto en funcionamiento por lo menos 13 complejos productivos

Acción Estratégica	Entidad	Meta 2016	Descripción 2016	Meta 2017	Descripción 2017	Meta 2018	Descripción 2018	Meta 2019	Descripción 2019	Meta 2020	Descripción 2020
IMPLEM. PLANTA DE INSUMOS QUIMICOS EN COCHABAMBA	VPIMGE			20%	Proyecto implementado						
IMPLEM. PLANTA DE ENVASES DE VIDRIO CHUQUISACA	SEDEM			73%	Construcción de infraestructura física y equipamiento, entregada	50%	Capacidad de producción en funcionamiento	70%	Capacidad de producción en funcionamiento	80%	Capacidad de producción en funcionamiento
IMPLEM. PLANTA DE PAPEL KRAF COCHABAMBA	VPIMGE	0%	Proyecto implementado	73%	Proyecto implementado	27%	Proyecto implementado				
IMPLEM. DE PLANTA DE PRODUCTOS PREFABRICADOS DE CEMENTO EN LA PAZ (Durmientes)	VPIMGE	0%	Proyecto implementado	0%	Proyecto implementado	48%	Proyecto implementado				
IMPLEM. PLANTA DE CEMENTO DEPARTAMENTO DE ORURO	SEDEM	40%	Construcción de infraestructura física y equipamiento, en entregada	25%	Construcción de infraestructura física y equipamiento, en entregada	55%	Capacidad de producción en funcionamiento	80%	Capacidad de producción en funcionamiento	80%	Capacidad de producción en funcionamiento
IMPLEM. PLANTA DE RESMADO Y ENCUADERNADO DEP. CBBA	SEDEM			605.860	resmas	908.760	resmas	1.211.720	resmas	1.615.630	resmas
IMPLEM. PLANTA ENSAMBLADORA DE TRACTORES Y MAQUINARIA PESADA	VPIMGE			0%	Proyecto implementado	45%	Proyecto implementado				
IMPLEMENTACIÓN PARQUE TECNOLÓGICO EN COCHABAMBA Y CHUQUISACA (CBBA 50%; \$US 35.000 Y 50%; 35.000)	VPIMGE			21%	Proyecto implementado	40%	Proyecto implementado	39%	Proyecto implementado		
IMPL. PLANTA DE POLÍMEROS Y PLÁSTICOS	VPIMGE			659%	Proyecto implementado	37%	Proyecto implementado				

PILAR 6: SOBERANIA PRODUCTIVA CON DIVERSIFICACIÓN DESARROLLO INTEGRAL SIN LA DICTADURA DEL MERCADO CAPITALISTA

Meta 2: País productor, transformador y exportador de Complejos Productivos

150. Se ha puesto en funcionamiento por lo menos 13 complejos productivos

Acción Estratégica	Entidad	Meta 2016	Descripción 2016	Meta 2017	Descripción 2017	Meta 2018	Descripción 2018	Meta 2019	Descripción 2019	Meta 2020	Descripción 2020
IMPLEMENTACION DE PLANTA DE BIOPLAGICIDAS EN COCHABAMBA	VPIMGE			20%	Proyecto implementado	80%	Proyecto implementado				
IMPLEMENTACION DE PLANTA DE BATERIAS PARA EQUIPOS ELECTRONICOS EN POTOSÍ (QUIPUS)	VPIMGE						Proyecto implementado	100%	Proyecto implementado		
IMPLEMENTACION DE EMPRESA DE RECICLAJE DE RESIDUOS SOLIDOS A NIVEL NACIONAL (SCZ, LPZ, CHU, CBBA, ORURO) (JUNTADO)	VPIMGE			40%	Proyecto implementado	30%	Proyecto implementado	30%	Proyecto implementado		
Producción de equipos tecnológicos	QUIPUS	38995345%	Producción de Equipos: Kuaa, Celulares GB, Celulares GM, Celulares GA Tabletas 7" Tablet 10" Notebook All in One	2,9 millones	(90.000)Equipos Tecnológicos Producidos. Producción de Equipos: Kuaa, Celulares GB, Celulares GM, Celulares GA Tabletas 7 inch Tablet 10 inch Notebook All in One y (2,9 millones) RFID	3,4 millones	Equipos Tecnológicos Producidos. Producción de Equipos: Kuaa, Celulares GB, Celulares GM, Celulares GA Tabletas 7 inch Tablet 10 inch Notebook All in One y RFID	3,8 millones	Equipos Tecnológicos Producidos. Producción de Equipos: Kuaa, Celulares GB, Celulares GM, Celulares GA Tabletas 7 inch Tablet 10 inch Notebook All in One y RFID	4,2 millones	Equipos Tecnológicos Producidos. Producción de Equipos: Kuaa, Celulares GB, Celulares GM, Celulares GA Tabletas 7 inch Tablet 10 inch Notebook All in One y RFID
Generación de rentabilidad de las EPPs	SEDEM	4	EPPs con utilidad > 0	4	EPPs con utilidad > 0	7	EPPs con utilidad > 0	7	EPPs con utilidad > 0	7	EPPs con utilidad > 0
Generación de Utilidades por Ventas - EBA	SEDEM	21.240.000	Bs de Utilidad por ventas	24.170.000	Bs de Utilidad por ventas	29.600.000	Bs de Utilidad por ventas	296.000.000	Bs de Utilidad por ventas	29.620.000	Bs de Utilidad por ventas
Generación de utilidades por Ventas - LACTEOSBOL	SEDEM	4.000.000	Bs de Utilidad por ventas	11.740.000	Bs de Utilidad por ventas	21.220.000	Bs de Utilidad por ventas	24.440.000	Bs de Utilidad por ventas	22.440.000	Bs de Utilidad por ventas
Generación de Utilidades por Ventas - CARTONBOL	SEDEM	85.000	Bs de Utilidad por ventas	170.000	Bs de Utilidad por ventas	340.000	Bs de Utilidad por ventas	748.000	Bs de Utilidad por ventas	1.100.000	Bs de Utilidad por ventas
Generación de ingresos por distribución de subsidios prenatal y de lactancia y universal	SEDEM	528.000	Nro. de beneficiarios cada año	533.386	Nro. de beneficiarios cada año	538.826	Nro. de beneficiarios cada año	544.322	Nro. de beneficiarios cada año	549.874	Nro. de beneficiarios cada año

PILAR 6: SOBERANÍA PRODUCTIVA CON DIVERSIFICACIÓN DESARROLLO INTEGRAL SIN LA DICTADURA DEL MERCADO CAPITALISTA

Meta 2: País productor, transformador y exportador de Complejos Productivos

150. Se ha puesto en funcionamiento por lo menos 13 complejos productivos

Acción Estratégica	Entidad	Meta 2016	Descripción 2016	Meta 2017	Descripción 2017	Meta 2018	Descripción 2018	Meta 2019	Descripción 2019	Meta 2020	Descripción 2020
materno											
Producción de Abonos y Fertilizantes	SEDEM	7.291.000	Bs de Ingreso por ventas de abonos y fertilizantes	7.650.300	Bs de Ingreso por ventas de abonos y fertilizantes	8.032.815	Bs de Ingreso por ventas de abonos y fertilizantes	8.434.456	Bs de Ingreso por ventas de abonos y fertilizantes	8.856.179	Bs de Ingreso por ventas de abonos y fertilizantes
Planta de beneficiado de semillas en Montero en funcionamiento	SEDEM	100%	Construcción de infraestructura física y equipamiento entregada	20%	Capacidad de producción en funcionamiento	40%	Capacidad de producción en funcionamiento	60%	Capacidad de producción en funcionamiento	80%	Capacidad de producción en funcionamiento
puesta en marcha de la Planta PAPELBOL	SEDEM	15%	Capacidad de producción en funcionamiento	35%	Capacidad de producción en funcionamiento	57%	Capacidad de producción en funcionamiento	79%	Capacidad de producción en funcionamiento	100%	Capacidad de producción en funcionamiento
La Planta Procesadora de Palmito de Shinahota genera recursos para que el recurso productivo sea permanente y continuo, generando sostenibilidad productiva.	INBOL	3.900.000	Bolivianos de recursos generados	4.100.000	Bolivianos de recursos generados	4.300.000	Bolivianos de recursos generados	45.000.000	Bolivianos de recursos generados	47.000.000	Bolivianos de recursos generados
La línea Procesadora de Palmito de Ivirgarzama genera recursos para que el proceso productivo sea permanente y continuo, generando sostenibilidad productiva.	INBOL	2.500.000	Bolivianos de recursos generados	2.700.000	Bolivianos de recursos generados	2.800.000	Bolivianos de recursos generados	3.000.000	Bolivianos de recursos generados	3.100.000	Bolivianos de recursos generados
La línea Procesadora de Piña de Ivirgarzama genera recursos para que el proceso productivo sea permanente y continuo, generando para garantizar sostenibilidad productiva.	INBOL	9.240.000	Bolivianos de recursos generados	9.250.000	Bolivianos de recursos generados	9.275.000	Bolivianos de recursos generados	9.300.000	Bolivianos de recursos generados	9.400.000	Bolivianos de recursos generados
Emprendimientos con gestiones para su implementación	VPIMGE	4	Emprendimientos gestionados para su implementación	15	Emprendimientos gestionados para su implementación	20	Emprendimientos gestionados para su implementación	20	Emprendimientos gestionados para su implementación	0%	0%

PILAR 6: SOBERANÍA PRODUCTIVA CON DIVERSIFICACIÓN DESARROLLO INTEGRAL SIN LA DICTADURA DEL MERCADO CAPITALISTA

Meta 2: País productor, transformador y exportador de Complejos Productivos

149. Se ha logrado que al menos 14,4% del PIB corresponda a la industria manufacturera

Acción Estratégica	Entidad	Meta 2016	Descripción 2016	Meta 2017	Descripción 2017	Meta 2018	Descripción 2018	Meta 2019	Descripción 2019	Meta 2020	Descripción 2020
Normativa para la creación de empresas públicas subnacionales aprobada	VPIMGE	1	Propuesta de normativa para la conformación de empresas territoriales en coordinación con los Ministerios de autonomía y planificación	9	Socialización y capacitación en la aplicación de la normativa	9	Socialización y capacitación en la aplicación de la normativa	9	Socialización y capacitación en la aplicación de la normativa	9	Socialización y capacitación en la aplicación de la normativa
Asistencias técnicas para estudios de preinversión	VPIMGE	4	Asistencias técnicas para estudios de preinversión	10	Asistencias técnicas para estudios de preinversión	10	Asistencias técnicas para estudios de preinversión	10	Asistencias técnicas para estudios de preinversión	10	Asistencias técnicas para estudios de preinversión
Articulación de Proyectos productivos territoriales que complementan Emprendimientos Nacionales	DGP - UDAPRO (DGP)	5	Proyectos articulados	10	Proyectos articulados	10	Proyectos articulados	10	Proyectos articulados	10	Proyectos articulados
Emprendimientos productivos implementados por ZOFRACOBIJA en el Parque Industrial Amazónico	ZOFRA COBIJA					3	Emprendimientos implementados				
Gestión para la articulación de MyPEs con Empresas Públicas y Privadas en el marco de los CPPs, que incluye sistemas de información, normativa y otros	VMPE	10	Articulaciones con empresas públicas o privadas en complejos productivos priorizadas	10	Articulaciones con empresas públicas o privadas en complejos productivos priorizadas	10	Articulaciones con empresas públicas o privadas en complejos productivos priorizadas	10	Articulaciones con empresas públicas o privadas en complejos productivos priorizadas	10	Articulaciones con empresas públicas o privadas en complejos productivos priorizadas
Elaboración Planes Estratégicos de CPP	UDAPRO - DGP (DAPRO)	6	Estrategias de intervención en Complejos productivos elaborados -Rubro	6	Estrategias de intervención en Complejos productivos elaborados -Rubro	6	Estrategias de intervención en Complejos productivos elaborados -Rubro	6	Estrategias de intervención en Complejos productivos elaborados -Rubro	6	Estrategias de intervención en Complejos productivos elaborados -Rubro

Intervención a nivel territorial que articula Complejos Productivos a nivel nacional y territorial	UDAPRO - DGP (DGP)	5	Departamentos propuestas y mecanismos de intervención a nivel territorial implementados	5	Departamentos con intervención territorial implementada	5	Departamentos con intervención territorial implementada	9	Departamentos con intervención territorial implementada	9	Departamentos con intervención territorial implementada
Diseño e implementación del Sistema de Seguimiento y Monitoreo para CPPs, incorporando indicadores de genero y otros transversales	DGP - UDAPRO (DGP)	1	Reportes de seguimiento, monitoreo	1	Reportes de seguimiento, monitoreo	1	Reportes de seguimiento, monitoreo	1	Reportes de seguimiento, monitoreo	1	Reportes de seguimiento, monitoreo
Generación de mecanismos de inversión y normativa para desarrollar los Complejos Productivos	VPIMGE	2	Acuerdos de inversión manufacturera privada suscritos en CPs	2	Mecanismos para promover la inversión	2	Mecanismos para promover la inversión	2	Mecanismos para promover la inversión	2	Mecanismos para promover la inversión

PILAR 6: SOBERANIA PRODUCTIVA CON DIVERSIFICACIÓN DESARROLLO INTEGRAL SIN LA DICTADURA DEL MERCADO CAPITALISTA

Meta 9: Democratización de los medios y factores de producción con énfasis en el sector micro empresarial y comunitario

181. Se ha mejorado los proceso de producción de 32.400 MyPEs.

Acción Estratégica	Entidad	Meta 2016	Descripción 2016	Meta 2017	Descripción 2017	Meta 2018	Descripción 2018	Meta 2019	Descripción 2019	Meta 2020	Descripción 2020
CIPs en operación y/o articulados en el marco de la Plataforma de Servicios	PROBOLIVIA	6	CIPS en operación y/o articulados	2	CIPs en operación y/o articulados	2	CIPs en operación y/o articulados	1	CIPs en operación y/o articulados	-	-
Centros de Innovación Productiva en proceso de implementación y articulación en el marco de la plataforma de servicios.	PROBOLIVIA	1	Programa diseñado para la articulación de CIPs	1	Gestión de financiamiento para la implementación de la propuesta PROGRAMA RED de CIPs	13	CIPs en proceso de articulación e implementación	13	CIPs en proceso de articulación e implementación	13	CIPs en proceso de articulación e implementación
IMPLEMENTACION CENTRO DE DISEÑO Y CORTE DE TEXTIL PARA LINEAS DE PRODUCCION DE PRENDAS DE VESTIR EN COCHABAMBA	VPIMGE	56%	Proyecto implementado	44%	Proyecto implementado						

Implementación Centro de Innovación Productiva y tecnológica de Madera - Santa Cruz	PROBOLIVIA			50%	Implementación del CIP	18%	Implementación del CIP	16%	Implementación del CIP	16%	Implementación del CIP
Implementación Centro de Innovación Productiva y tecnológica de Madera - Guarayos	PROBOLIVIA							45%	Implementación del CIP	1	Implementación del CIP
Implementación Centro de Innovación Productiva y tecnológica de Cuero - La Paz	PROBOLIVIA							45%	Implementación del CIP	1	Implementación del CIP
Implementación Centro de Innovación Productiva y tecnológica de Textil - Santa Cruz	PROBOLIVIA							38%	Implementación del CIP	1	Implementación del CIP
Implementación Centro de Innovación Productiva y tecnológica de Textil - Cochabamba	PROBOLIVIA									1	Proyecto implementado
Implementación Centro de Innovación Productiva y tecnológica de Textil - El Alto	PROBOLIVIA					1	Implementación del CIP	28%	Implementación del CIP	7%	Implementación del CIP
Implementación Centro de Innovación Productiva y tecnológica de Metal Mecánica - El Alto	PROBOLIVIA			65%	Implementación del CIP	11%	Implementación del CIP	11%	Implementación del CIP	13%	Implementación del CIP
Implementación Centro de Innovación Productiva y tecnológica de Metal Mecánica - Oruro	PROBOLIVIA									100%	Implementación del CIP
Implementación Centro de Innovación Productiva y tecnológica de Metal Mecánica - Santa Cruz	PROBOLIVIA									100%	Implementación del CIP
Implementación Centro de Innovación Productiva y tecnológica de Frutos Amazónicos - Riberalta	PROBOLIVIA									100%	Implementación del CIP

Implementación Centro de Innovación Productiva y tecnológica de Frutos Amazónicos - Cobija	PROBOLIVIA					61%	Implementación del CIP	29%	Implementación del CIP	13%	Implementación del CIP
Implementación Centro de Innovación Productiva y tecnológica de Nuevas Tecnologías - La Paz	PROBOLIVIA					58%	Implementación del CIP	29%	Implementación del CIP	13%	Implementación del CIP
Implementación Centro de Innovación Productiva y tecnológica de Alimentos - Chuquisaca	PROBOLIVIA									100%	Implementación del CIP
Implementación Centro de Innovación Productiva y tecnológica de Alimentos - Tarija	PROBOLIVIA									100%	Implementación del CIP
Implementación Centro de Innovación Productiva y tecnológica de Alimentos - Cochabamba	PROBOLIVIA									100%	Implementación del CIP
Implementación Centro de Innovación Productiva y tecnológica de Leche - Cochabamba	PROBOLIVIA									100%	Implementación del CIP
IMPLEM. CENTRO TECNOLÓGICO DE INNOVACIÓN DEL COMPLEJO MADERA EN KALLUTAKA - LAJA - LA PAZ	VPIMGE							60%	Proyecto implementado		

PILAR 4: SOBERANÍA CIENTÍFICA Y TECNOLÓGICA

Meta 1: Investigación y Desarrollo de Tecnología

119. Los complejos productivos y las empresas reciben servicios de transferencia tecnológica

Acción Estratégica	Entidad	Meta 2016	Descripción 2016	Meta 2017	Descripción 2017	Meta 2018	Descripción 2018	Meta 2019	Descripción 2019	Meta 2020	Descripción 2020
Implementación del Sistema de Innovación y Tecnología en la industria manufacturera	VPIMGE	1	Red de innovación implementadas en Complejos Productivos	3	Plataformas de innovación implementadas en Complejos Productivos	5	Plataformas de innovación implementadas en Complejos Productivos	7	Plataformas de innovación implementadas en Complejos Productivos	9	Plataformas de innovación implementadas en Complejos Productivos

PILAR 4: SOBERANÍA CIENTÍFICA Y TECNOLÓGICA

Meta 1: Investigación y Desarrollo de Tecnología

119. Los complejos productivos y las empresas reciben servicios de transferencia tecnológica

Acción Estratégica	Entidad	Meta 2016	Descripción 2016	Meta 2017	Descripción 2017	Meta 2018	Descripción 2018	Meta 2019	Descripción 2019	Meta 2020	Descripción 2020
Desarrollo de Mecanismos para facilitar el acceso a tecnología e innovación productiva para MyPES	VMPE	3	Mecanismos para facilitar el acceso a innovación productiva para MyPES que incluya la participación de mujeres y hombres (socialización, acercamiento de oferta y demanda, entre otros)	3	Mecanismo para facilitar el acceso a innovación productiva para MyPES que incluya la participación de mujeres y hombres (socialización, acercamiento de oferta y demanda, entre otros)	3	Mecanismos para facilitar el acceso a innovación productiva para MyPES que incluya la participación de mujeres y hombres (socialización, acercamiento de oferta y demanda, entre otros)	3	Mecanismos para facilitar el acceso a innovación productiva para MyPES que incluya la participación de mujeres y hombres (socialización, acercamiento de oferta y demanda, entre otros)	3	Mecanismos para facilitar el acceso a innovación productiva para MyPES que incluya la participación de mujeres y hombres (socialización, acercamiento de oferta y demanda, entre otros)
Desarrollo de mecanismos para promover la Producción Más Limpia en las MyPES, identificando sus limitantes en los procesos productivos	VMPE	2	Mecanismos desarrollados	2	Mecanismos desarrollados	2	Mecanismos desarrollados	2	Mecanismos desarrollados	2	Mecanismos desarrollados
Unidades productivas acceden a servicios especializados (investigación, innovación tecnológica, asistencia y capacitación tecnológica y servicios de desarrollo productivo) en los CPP	PROBOLIVIA	1.405	Unidades productivas acceden a servicios especializados (investigación, innovación tecnológica, capacitación y asistencia técnica, difusión tecnológica y servicios de desarrollo productivo) en los CPP	1.741	Unidades productivas acceden a servicios especializados (investigación, innovación tecnológica, capacitación y asistencia técnica, difusión tecnológica y servicios de desarrollo productivo) en los CPP	1.938	Unidades productivas acceden a servicios especializados (investigación, innovación tecnológica, capacitación y asistencia técnica, difusión tecnológica y servicios de desarrollo productivo) en los CPP	2.136	Unidades productivas acceden a servicios especializados (investigación, innovación tecnológica, capacitación y asistencia técnica, difusión tecnológica y servicios de desarrollo productivo) en los CPP	2.566	Unidades productivas acceden a servicios especializados (investigación, innovación tecnológica, capacitación y asistencia técnica, difusión tecnológica y servicios de desarrollo productivo) en los CPP
Servicios especializados brindados por los Centros de Innovación Productiva (PROINNOVA)	PROBOLIVIA	4.156	Servicios otorgados por los CIP'S (PROINNOVA).	4.828	Servicios otorgados por los CIP'S (PROINNOVA).	5.222	Servicios otorgados por los CIP'S (PROINNOVA).	5.618	Servicios otorgados por los CIP'S (PROINNOVA).	6.794	Servicios otorgados por los CIP'S (PROINNOVA).

PILAR 4: SOBERANÍA CIENTÍFICA Y TECNOLÓGICA

Meta 1: Investigación y Desarrollo de Tecnología

119. Los complejos productivos y las empresas reciben servicios de transferencia tecnológica

Acción Estratégica	Entidad	Meta 2016	Descripción 2016	Meta 2017	Descripción 2017	Meta 2018	Descripción 2018	Meta 2019	Descripción 2019	Meta 2020	Descripción 2020
a Unidades Productivas.											
Desarrollo de modelos de intervención que mejoren procesos de producción y gestión	PROBOLIVIA	1	Modelo desarrollado para la mejora de procesos de producción en un CPP, implementado en la siguiente gestión.	1	Modelo desarrollado para la mejora de procesos de producción en un CPP, implementado en la siguiente gestión.	1	Modelo desarrollado para la mejora de procesos de producción en un CPP, implementado en la siguiente gestión.	1	Modelo desarrollado para la mejora de procesos de producción en un CPP, implementado en la siguiente gestión.	1	Modelo desarrollado para la mejora de procesos de producción en un CPP, implementado en la siguiente gestión.

PILAR 6: SOBERANÍA PRODUCTIVA CON DIVERSIFICACIÓN DESARROLLO INTEGRAL SIN LA DICTADURA DEL MERCADO CAPITALISTA

Meta 9: Democratización de los medios y factores de producción con énfasis en el sector micro empresarial y comunitario

183 y 184. Se ha incrementado el acceso a financiamiento, formación y tecnología en PyMEs (30%; 20% 20%) y MyPEs (35%;15%; 10%)

Acción Estratégica	Entidad	Meta 2016	Descripción 2016	Meta 2017	Descripción 2017	Meta 2018	Descripción 2018	Meta 2019	Descripción 2019	Meta 2020	Descripción 2020
Estándares ocupacionales elaborados y/o certificados en coordinación con el Ministerio de Educación en los CPPs	VMPE	5	Nuevos Estándares ocupacionales elaborados y/o certificados en coordinación con el ME en los CPPs	3	Nuevos Estándares ocupacionales elaborados y/o certificados en coordinación con el ME en los CPPs						
Articulación de procesos de certificación de estándares ocupacionales	PROBOLIVIA	7	Proceso de certificación de Estándares Ocupacionales articulados en coordinación con el ME	7	Proceso de certificación de Estándares Ocupacionales articulados en coordinación con el ME	7	Proceso de certificación de Estándares Ocupacionales articulados en coordinación con el ME			7	Proceso de certificación de Estándares Ocupacionales articulados en coordinación con el ME
Comercialización de hilos, telas y prendas hacia PyMEs y MyPEs	SENATEX			500	Toneladas de hilos, telas y prendas	525	Toneladas de hilos, telas y prendas	550	Toneladas de hilos, telas y prendas	575	Toneladas de hilos, telas y prendas

Desarrollar capacidades de MyPES y PyMES del CPP Textil en manufactura y textiles	SENATEX			200	Productores/as capacitados/as en Diseño y Patronaje, Técnicas de Corte, Confección y Control de Calidad y Planificación y Control de Producción.	200	Productores/as capacitados/as en Diseño y Patronaje, Técnicas de Corte, Confección y Control de Calidad y Planificación y Control de Producción.	200	Productores/as capacitados/as en Diseño y Patronaje, Técnicas de Corte, Confección y Control de Calidad y Planificación y Control de Producción.	200	Productores/as capacitados/as en Diseño y Patronaje, Técnicas de Corte, Confección y Control de Calidad y Planificación y Control de Producción.
MyPES y Pymes acceden a servicios especializados brindados por SENATEX	SENATEX			1.000	Servicios brindados	22	Servicios brindados	22	Servicios brindados	22	Servicios brindados
Mejora de las habilidades de los Productores utilizando herramientas de gestión y administración.	PROBOLIVIA	1.657	Productores con habilidades en gestión y administración (aprender haciendo)	1.800	Productores con habilidades en gestión y administración (aprender haciendo)	1.950	Productores con habilidades en gestión y administración (aprender haciendo)	2.100	Productores con habilidades en gestión y administración (aprender haciendo)	2.250	Productores con habilidades en gestión y administración (aprender haciendo)

PILAR 6: SOBERANIA PRODUCTIVA CON DIVERSIFICACIÓN DESARROLLO INTEGRAL SIN LA DICTADURA DEL MERCADO CAPITALISTA

Meta 9: Democratización de los medios y factores de producción con énfasis en el sector micro empresarial y comunitario

179. Se incrementado a \$us3.644 MM el Valor Bruto de Producción de las MyPEs

Acción Estratégica	Entidad	Meta 2016	Descripción 2016	Meta 2017	Descripción 2017	Meta 2018	Descripción 2018	Meta 2019	Descripción 2019	Meta 2020	Descripción 2020
Trámites del Registro de Comercio desburocratizados y sistema virtual implementado	VPIMGE	6	Instrumentos de desburocratización operando con estándares controlados	6	entidades públicas con instrumentos para la desburocratización	36	días	28	días	20	días
Fortalecimiento de PROBOLIVIA y mejora de sus niveles de ingresos	PROBOLIVIA	1	Propuesta de fortalecimiento de Pro Bolivia validada e implementada	0	Incremento de ingreso neto por prestación de servicios	0	Incremento de ingreso neto por prestación de servicios	0	Incremento de ingreso neto por prestación de servicios	0	Incremento de ingreso neto por prestación de servicios
Registro y acreditación de MyPES y artesanos para el acceso a compras estatales y acceso a servicios productivos	PROBOLIVIA	1.200	Nuevas unidades productivas y artesanos registradas y acreditadas	1.200	Nuevas unidades productivas y artesanos registradas y acreditadas	1.200	Nuevas unidades productivas y artesanos registradas y acreditadas	1.200	Nuevas unidades productivas y artesanos registradas y acreditadas	1.200	Nuevas unidades productivas y artesanos registradas y acreditadas

PILAR 6: SOBERANÍA PRODUCTIVA CON DIVERSIFICACIÓN DESARROLLO INTEGRAL SIN LA DICTADURA DEL MERCADO CAPITALISTA

Meta 9: Democratización de los medios y factores de producción con énfasis en el sector micro empresarial y comunitario

179. Se incrementado a \$us3.644 MM el Valor Bruto de Producción de las MyPEs

Acción Estratégica	Entidad	Meta 2016	Descripción 2016	Meta 2017	Descripción 2017	Meta 2018	Descripción 2018	Meta 2019	Descripción 2019	Meta 2020	Descripción 2020
Incremento en los servicios de metrología y acreditación con énfasis en los complejos productivos	IBMETRO	0	Incremento del ingreso neto en función a la promoción y la actualización del tarifario e incremento de servicios de calibración (12%) de verificación (7%) y de acreditación (20%)	0	Incremento del ingreso neto en función a la promoción y la actualización del tarifario e incremento de servicios de calibración (12%) de verificación (7%) y de acreditación (20%)	0	Incremento del ingreso neto en función a la promoción y la actualización del tarifario e incremento de servicios de calibración (12%) de verificación (7%) y de acreditación (20%)	0	Incremento del ingreso neto en función a la promoción y la actualización del tarifario e incremento de servicios de calibración (12%) de verificación (7%) y de acreditación (20%)	0	Incremento del ingreso neto en función a la promoción y la actualización del tarifario e incremento de servicios de calibración (12%) de verificación (7%) y de acreditación (20%)
Mayor cantidad de unidades productivas que acceden a los servicios de IBMETRO y conocen las ventajas del uso adecuado del Sistema Internacional de Unidades, de acuerdo a las características de cada CP	IBMETRO	24	Nuevas Unidades Productivas de los CPPS, con información de IBMETRO, utilizan los servicios de metrología y acreditación	20	Nuevas Unidades Productivas de los CPPS, con información de IBMETRO, utilizan los servicios de metrología y acreditación	20	Nuevas Unidades Productivas de los CPPS, con información de IBMETRO, utilizan los servicios de metrología y acreditación	20	Nuevas Unidades Productivas de los CPPS, con información de IBMETRO, utilizan los servicios de metrología y acreditación	20	Nuevas Unidades Productivas de los CPPS, con información de IBMETRO, utilizan los servicios de metrología y acreditación
Creación e implementación de Programas de facilitación en el registro de propiedad intelectual con énfasis en los Complejos Productivos priorizados	SENAPI	2	Programas de facilitación de registro de propiedad intelectual creados y/o en implementación	4	Programas de facilitación de registro de propiedad intelectual creados y/o en implementación	4	Programas de facilitación de registro de propiedad intelectual creados y/o en implementación	4	Programas de facilitación de registro de propiedad intelectual creados y/o en implementación	4	Programas de facilitación de registro de propiedad intelectual creados y/o en implementación
Optimización de tiempos y mejorar ingreso neto (ingresos - gastos) por el registro de propiedad intelectual	SENAPI	1	propuesta de mejora de servicios elaborada que incluya un sistema de control, servicios virtuales y oficinas móviles, y en implementación que permita incrementar el ingreso neto en al	0	de incremento de ingreso neto por registro de propiedad intelectual vinculado a la propuesta	0	de incremento de ingreso neto por registro de propiedad intelectual vinculado a la propuesta	0	de incremento de ingreso neto por registro de propiedad intelectual vinculado a la propuesta	0	de incremento de ingreso neto por registro de propiedad intelectual vinculado a la propuesta

PILAR 6: SOBERANÍA PRODUCTIVA CON DIVERSIFICACIÓN DESARROLLO INTEGRAL SIN LA DICTADURA DEL MERCADO CAPITALISTA

Meta 9: Democratización de los medios y factores de producción con énfasis en el sector micro empresarial y comunitario

179. Se incrementado a \$us3.644 MM el Valor Bruto de Producción de las MyPEs

Acción Estratégica	Entidad	Meta 2016	Descripción 2016	Meta 2017	Descripción 2017	Meta 2018	Descripción 2018	Meta 2019	Descripción 2019	Meta 2020	Descripción 2020
			menos 5%								
Sector industrial aplica sistemas de gestión de calidad a través de las instituciones del SNMAC	VPIMGE	166	Instituciones que conforman el SNMAC, Empresas, Personal de las Unidades Productivas cuentan con certificados en Sistemas de Gestión de La Calidad	6	Organismos de metrología, certificación, normalización, acreditación, reglamentación técnica y evaluación de la conformidad adecuados a la nueva normativa	3.007	Instituciones que conforman el SNMAC, Empresas, Personal de las Unidades Productivas cuentan con certificados en Sistemas de Gestión de La Calidad	4.511	Instituciones que conforman el SNMAC, Empresas, Personal de las Unidades Productivas cuentan con certificados en Sistemas de Gestión de La Calidad	6.015	Instituciones que conforman el SNMAC, Empresas, Personal de las Unidades Productivas cuentan con certificados en Sistemas de Gestión de La Calidad
Implementación de Política de Responsabilidad Social en el sector industrial	VPIMGE	32	Unidades económicas que han implementado la política de responsabilidad social	40	Unidades económicas que han implementado la política de responsabilidad social	100	Unidades económicas que han implementado la política de responsabilidad social	150	Unidades económicas que han implementado la política de responsabilidad social	250	Unidades económicas que han implementado la política de responsabilidad social
Reglamentos Técnicos en Complejos Productivos Priorizados con gestiones para su aprobación e implementación	VPIMGE	12	Reglamentos técnicos en implementación	10	Reglamentos técnicos en implementación	12	Reglamentos técnicos en implementación	14	Reglamentos técnicos en implementación	16	Reglamentos técnicos en implementación
Identificación y gestión para la adecuación de normativa apropiada a las mypes, artesanos y actores de la economía comunitaria, que considere sus características de producción.	VMPE	2	Normativa identificada con gestiones para su adecuación	3	Normativa identificada con gestiones para su adecuación	3	Normativa identificada con gestiones para su adecuación	3	Normativa identificada con gestiones para su adecuación	3	Normativa identificada con gestiones para su adecuación

PILAR 6: SOBERANÍA PRODUCTIVA CON DIVERSIFICACIÓN DESARROLLO INTEGRAL SIN LA DICTADURA DEL MERCADO CAPITALISTA

Meta 9: Democratización de los medios y factores de producción con énfasis en el sector micro empresarial y comunitario

179. Se incrementado a \$us3.644 MM el Valor Bruto de Producción de las MyPES

Acción Estratégica	Entidad	Meta 2016	Descripción 2016	Meta 2017	Descripción 2017	Meta 2018	Descripción 2018	Meta 2019	Descripción 2019	Meta 2020	Descripción 2020
Identificación y propuesta de mecanismos para reducir, mitigar y/o eliminar cuellos de botella para el acceso a financiamiento de las MYPES	VMPE	3	Mecanismos para la mejora de acceso a financiamiento identificados y propuestos	3	Mecanismos para la mejora de acceso a financiamiento identificados y propuestos	3	Mecanismos para la mejora de acceso a financiamiento identificados y propuestos	3	Mecanismos para la mejora de acceso a financiamiento identificados y propuestos	3	Mecanismos para la mejora de acceso a financiamiento identificados y propuestos
Articulación con el sistema Financiero para la facilitación del acceso al crédito de las MyPES	PROBOLIVIA	2	Convenios/acuerdos que favorecen a unidades productivas en su acceso a servicios financieros	2	Convenios/acuerdos que favorecen a unidades productivas en su acceso a servicios financieros	2	Convenios/acuerdos que favorecen a unidades productivas en su acceso a servicios financieros	2	Convenios/acuerdos que favorecen a unidades productivas en su acceso a servicios financieros	2	Convenios/acuerdos que favorecen a unidades productivas en su acceso a servicios financieros
MYPES acceden a Planes de Mejora para optimizar sus condiciones de producción.	PROBOLIVIA	640	MYPES se benefician de planes de mejora para optimizar sus condiciones de producción.	700	MYPES se benefician de planes de mejora para optimizar sus condiciones de producción.	730	MYPES se benefician de planes de mejora para optimizar sus condiciones de producción.	730	MYPES se benefician de planes de mejora para optimizar sus condiciones de producción.	-	-
Operaciones de provisión de insumos, materias primas y/o maquinaria y equipo productores, empresas y entidades estatales con mecanismos establecidos para su financiamiento	INBOL	2	Operaciones de provisión insumos, materias primas y/o maquinaria y equipo a productores, empresas y entidades estatales enfatizando en los CPPs	0	Incremento en el monto de las Operaciones de provisión insumos, materias primas y/o maquinaria y equipo a productores, empresas y entidades estatales enfatizando en los CPPs	0	Incremento en el monto de las Operaciones de provisión insumos, materias primas y/o maquinaria y equipo a productores, empresas y entidades estatales enfatizando en los CPPs	0	Incremento en el monto de las Operaciones de provisión insumos, materias primas y/o maquinaria y equipo a productores, empresas y entidades estatales enfatizando en los CPPs	0	Incremento en el monto de las Operaciones de provisión insumos, materias primas y/o maquinaria y equipo a productores, empresas y entidades estatales enfatizando en los CPPs
Mejorar e incrementar los servicios de provisión de insumos, materia prima o maquinaria y	INBOL	1	Intervención	1	Intervención	2	Intervenciones	2	Intervenciones	2	Intervenciones

PILAR 6: SOBERANÍA PRODUCTIVA CON DIVERSIFICACIÓN DESARROLLO INTEGRAL SIN LA DICTADURA DEL MERCADO CAPITALISTA

Meta 9: Democratización de los medios y factores de producción con énfasis en el sector micro empresarial y comunitario

179. Se incrementado a \$us3.644 MM el Valor Bruto de Producción de las MyPEs

Acción Estratégica	Entidad	Meta 2016	Descripción 2016	Meta 2017	Descripción 2017	Meta 2018	Descripción 2018	Meta 2019	Descripción 2019	Meta 2020	Descripción 2020
equipos que les permita reducir costos de producción y/o mejorar la productividad e ingresos											
Impulso a la creación y optimización del funcionamiento de infraestructura productiva en todo el territorial nacional	VPIMGE	591	Unidades productivas operan en parques industriales/zonas francas industriales	580	Unidades productivas operan en parques industriales/zonas francas industriales	609	Unidades productivas operan en parques industriales/zonas francas industriales	639	Unidades productivas operan en parques industriales/zonas francas industriales	671	Unidades productivas operan en parques industriales/zonas francas industriales
CONSTRUCCION DEL PARQUE INDUSTRIAL EN EL DEP. COCHABAMBA	VPIMGE	-	-	20%	Proyecto implementado	40%	Proyecto implementado	40%	Proyecto implementado	-	-
CONSTRUCCION DEL PARQUE INDUSTRIAL EN EL DEPARTAMENTO DE TARIJA	VPIMGE	-	-	20%	Proyecto implementado	40%	Proyecto implementado	40%	Proyecto implementado	-	-
Implementación del Parque Industrial Amazónico en Cobija - Pando	ZOFRA COBIJA	-	-	25%	Parque Industrial Implementado	75%	Parque Industrial Implementado	0%	Parque Industrial Implementado	0%	-

Pilar 5: Soberanía Comunitaria y Financiera

Meta 5: Mercados Justos

142. Se ha incrementado de forma significativa la participación de la producción nacional en el mercado interno y masificado la distribución de alimentos estratégicos para la población con calidad a peso y precio justo

Acción Estratégica	Entidad	Meta 2016	Descripción 2016	Meta 2017	Descripción 2017	Meta 2018	Descripción 2018	Meta 2019	Descripción 2019	Meta 2020	Descripción 2020
Desarrollo de propuesta de normativa para promover la compras de producción nacional, en el mercado interno y por el Estado	VCIE	1	propuesta de normativa de compras estatales con gestiones para su implementación	-	-	-	-	-	-	-	-

Pilar 5: Soberanía Comunitaria y Financiera

Meta 5: Mercados Justos

142. Se ha incrementado de forma significativa la participación de la producción nacional en el mercado interno y masificado la distribución de alimentos estratégicos para la población con calidad a peso y precio justo

Acción Estratégica	Entidad	Meta 2016	Descripción 2016	Meta 2017	Descripción 2017	Meta 2018	Descripción 2018	Meta 2019	Descripción 2019	Meta 2020	Descripción 2020
Certificación de la producción nacional de productos transformados	VCIE	1	Sistema de certificación y sello "Hecho en Bolivia" con propuesta y con prueba piloto	500	productos transformados certificados y con sello "Hecho en Bolivia" de los CPPs	500	productos transformados certificados y con sello "Hecho en Bolivia" de los CPPs	500	productos transformados certificados y con sello "Hecho en Bolivia" de los CPPs	1.000	productos transformados certificados y con sello "Hecho en Bolivia" de los CPPs
PROGRAMA DE IMPLEMENTACIÓN DEL MOVIMIENTO "HECHO EN BOLIVIA"	VCIE	21%	Proyecto implementado	21%	Proyecto implementado	19%	Proyecto implementado	19%	Proyecto implementado	19%	-
Implementación de la estrategia de promoción y posicionamiento en espacios comerciales públicos y privados	VCIE	2	Mecanismos de promoción y posicionamiento del "Hecho en Bolivia" en espacios comerciales públicos y privados implementados en el marco de la estrategia	4	Mecanismos de promoción y posicionamiento del "Hecho en Bolivia" en espacios comerciales públicos y privados	3	Mecanismos de promoción y posicionamiento del "Hecho en Bolivia" en espacios comerciales públicos y privados	3	Mecanismos de promoción y posicionamiento del "Hecho en Bolivia" en espacios comerciales públicos y privados	3	Mecanismos de promoción y posicionamiento del "Hecho en Bolivia" en espacios comerciales públicos y privados
CONSTRUCCION E IMPLEMENTACIÓN DE UN CENTRO COMERCIAL PARA MANUFACTURAS NACIONALES EN LA PAZ	VCIE	2%	Proyecto implementado	55%	Proyecto implementado	39%	Proyecto implementado	3%	Proyecto implementado		
CONSTRUCCION E IMPLEMENTACIÓN DE UN CENTRO COMERCIAL PARA MANUFACTURAS NACIONALES EN SANTA CRUZ	VCIE	2%	Proyecto implementado	55%	Proyecto implementado	39%	Proyecto implementado	4%	Proyecto implementado		
CONSTRUCCION E IMPLEMENTACIÓN DE UN CENTRO COMERCIAL PARA MANUFACTURAS NACIONALES EN COCHABAMBA	VCIE	2%	Proyecto implementado	55%	Proyecto implementado	39%	Proyecto implementado	4%	Proyecto implementado		

Pilar 5: Soberanía Comunitaria y Financiera

Meta 5: Mercados Justos

142. Se ha incrementado de forma significativa la participación de la producción nacional en el mercado interno y masificado la distribución de alimentos estratégicos para la población con calidad a peso y precio justo

Acción Estratégica	Entidad	Meta 2016	Descripción 2016	Meta 2017	Descripción 2017	Meta 2018	Descripción 2018	Meta 2019	Descripción 2019	Meta 2020	Descripción 2020
Articulación para mejorar el acceso de MyPES, artesanos y asociaciones de base comunitaria, a mercados nacionales e internacionales	0	2	Articulaciones para mejorar el acceso a mercados nacionales e internacionales gestionadas	2	Articulaciones para mejorar el acceso a mercados nacionales e internacionales gestionadas	2	Articulaciones para mejorar el acceso a mercados nacionales e internacionales gestionadas	2	Articulaciones para mejorar el acceso a mercados nacionales e internacionales gestionadas	2	Articulaciones para mejorar el acceso a mercados nacionales e internacionales gestionadas
Desarrollo de capacidades de MyPES en los procesos administrativos y requisitos para acceder a compras estatales	Promueve Bolivia	20	Micro y Pequeñas empresas acceden a procesos de compras estatales	20	Micro y Pequeñas empresas acceden a procesos de compras estatales	20	Micro y Pequeñas empresas acceden a procesos de compras estatales	20	Micro y Pequeñas empresas acceden a procesos de compras estatales	20	Micro y Pequeñas empresas acceden a procesos de compras estatales
Articulación de la oferta y demanda de empresas públicas y privadas de producción nacional implementado en el marco de los CPPs	VCIE	1	Articulación de la oferta y demanda para compras estatales con un sector público	1	Articulación de la oferta y demanda para compras estatales con un sector público	1	Articulación de la oferta y demanda para compras estatales con un sector público	1	Articulación de la oferta y demanda para compras estatales con un sector público	1	Articulación de la oferta y demanda para compras estatales con un sector público
DESARROLLO DE UN SISTEMA ELECTRÓNICO PARA COMERCIO INTERNO (COMERCIO ELECTRÓNICO, ARTICULACIÓN DE EMPRESAS - PROVEEDORES, ACCESO PARA COMPRAS ESTATALES, BOLSA DE SUBCONTRATACIÓN)	VCIE	2%	Proyecto implementado	31%	Proyecto implementado	30%	Proyecto implementado	24%	Proyecto implementado	14%	Proyecto implementado
Elaboración de currícula para mejorar las capacidades de MyPES en los procesos de comercialización para acceso a mercados nacionales	VCIE	1	Propuesta de currícula para que las MyPES mejoren su comercialización para el acceso al mercado interno y coordinación para 2 sectores								

Pilar 5: Soberanía Comunitaria y Financiera

Meta 5: Mercados Justos

142. Se ha incrementado de forma significativa la participación de la producción nacional en el mercado interno y masificado la distribución de alimentos estratégicos para la población con calidad a peso y precio justo

Acción Estratégica	Entidad	Meta 2016	Descripción 2016	Meta 2017	Descripción 2017	Meta 2018	Descripción 2018	Meta 2019	Descripción 2019	Meta 2020	Descripción 2020
Ferias Integrales para el desarrollo del sector productivo y artesanal	Promueve Bolivia	10	Intenciones de negocios concretados	5	Intenciones de negocios concretados	5	Intenciones de negocios concretados	5	Intenciones de negocios concretados	5	Número de intenciones de negocio concretados
Elaboración estudios de mercado para complejos productivos priorizados	Promueve Bolivia	5	Demandas atendidas específicas con estudios de mercado	5	Demandas atendidas específicas con estudios de mercado	5	Demandas atendidas específicas con estudios de mercado	5	Demandas atendidas específicas con estudios de mercado	5	Demandas atendidas específicas con estudios de mercado
Emisión de Resoluciones y/o auto administrativo de defensa de la competencia	AEMP	4	Resoluciones y/o Autos Administrativos emitidos derivados de las conductas anticompetitivas en los mercados.	5	Resoluciones y/o Autos Administrativos emitidos derivados de las conductas anticompetitivas en los mercados.	4	Resoluciones y/o Autos Administrativos emitidos derivados de las conductas anticompetitivas en los mercados.	5	Resoluciones y/o Autos Administrativos emitidos derivados de las conductas anticompetitivas en los mercados.	5	Resoluciones y/o Autos Administrativos emitidos derivados de las conductas anticompetitivas en los mercados.
Elaboración y socialización del anteproyecto de Ley Antimonopolio y de defensa de la economía plural	AEMP	1	Anteproyecto de ley antimonopolio y de defensa de la economía plural ajustado, consensado y con gestiones para su aprobación								
Ajuste, consenso y gestiones para aprobación del Código de Comercio	AEMP	1	Propuesta de Código de Comercio ajustado, consensado y con gestiones para su aprobación								

Pilar 5: Soberanía Comunitaria y Financiera											
Meta 5: Mercados Justos											
238. Se ha fomentado e incrementado la comercialización de productos locales en los mercados y centros de abasto											
Acción Estratégica	Entidad	Meta 2016	Descripción 2016	Meta 2017	Descripción 2017	Meta 2018	Descripción 2018	Meta 2019	Descripción 2019	Meta 2020	Descripción 2020
Desarrollo de proveedores (alimentos estratégicos)	VCIE	1	Programa de Desarrollo de proveedores elaborado y un plan piloto implementado	1	Bolsa de subcontratación, desarrollada e implementada	1	Sistema de articulación de proveedores de insumos y materia prima para la industria nacional implementado	20%	De la demanda de insumos y materias primas nacionales, es atendido por el sistema	40%	De la demanda de insumos y materias primas nacionales, es atendido por el sistema
IMPLEMENTACIÓN DEL PROGRAMA DE CIRCUITOS CORTOS DE COMERCIALIZACIÓN DE ALIMENTOS (CON VALOR AGREGADO)	VCIE	20%	Estrategia implementada	20%	Estrategia implementada	20%	Estrategia implementada	20%	Estrategia implementada	20%	Estrategia implementada
Participación en la Demanda nacional de alimentos estratégicos (arroz, trigo, maíz y subproductos) cubierta por EMAPA	EMAPA	28%	Promedio de demanda nacional cubierta de maíz en 19%, de arroz en 12%, de trigo 54% y/o subproductos	28%	Promedio de demanda nacional cubierta de maíz en 19%, de arroz en 12%, de trigo 54% y/o subproductos	28%	Promedio de demanda nacional cubierta de maíz en 19%, de arroz en 12%, de trigo 54% y/o subproductos	28%	Promedio de demanda nacional cubierta de maíz en 19%, de arroz en 12%, de trigo 54% y/o subproductos	28%	Promedio de demanda nacional cubierta de maíz en 19%, de arroz en 12%, de trigo 54% y/o subproductos
Funcionamiento de Centros de comercialización de alimentos	EMAPA	4	Nuevos centros de comercialización implementados	2	Nuevos centros de comercialización implementados	2	Nuevos centros de comercialización implementados	1	Nuevos centros de comercialización implementados	1	Nuevos centros de comercialización implementados
Incremento del rendimiento de la producción de arroz bajo sistema de atajados con cosecha de lluvias	EMAPA	5	TN/HA de rendimiento promedio de la producción de arroz tecnificado en 2.000 Has anuales	6	TN/HA de rendimiento promedio de la producción de arroz tecnificado en 2.000 Has anuales	6	TN/HA de rendimiento promedio de la producción de arroz tecnificado en 2.000 Has anuales	6	TN/HA de rendimiento promedio de la producción de arroz tecnificado en 2.000 Has anuales	6	TN/HA de rendimiento promedio de la producción de arroz tecnificado en 2.000 Has anuales
Monitoreo y control de los precios para evitar agio y especulación	VCIE	12	alimentos estratégicos de la canasta familiar para el control de peso y precio	12	alimentos estratégicos de la canasta familiar para el control de peso y precio	12	alimentos estratégicos de la canasta familiar para el control de peso y precio	12	alimentos estratégicos de la canasta familiar para el control de peso y precio	12	alimentos estratégicos de la canasta familiar para el control de peso y precio

Pilar 5: Soberanía Comunitaria y Financiera											
Meta 5: Mercados Justos											
238. Se ha fomentado e incrementado la comercialización de productos locales en los mercados y centros de abasto											
Acción Estratégica	Entidad	Meta 2016	Descripción 2016	Meta 2017	Descripción 2017	Meta 2018	Descripción 2018	Meta 2019	Descripción 2019	Meta 2020	Descripción 2020
											y precio
Análisis y propuesta de acciones de política pública para el control de los precios en coordinación con el MDRyT, ANB, SENASAG, MEFP, INE, entre otras	VCIE	1	Plan de acción interinstitucional para mantener el control de precios de 12 alimentos estratégicos de la canasta familiar implementando	1	Plan de acción interinstitucional para mantener el control de precios de 12 alimentos estratégicos de la canasta familiar implementando	1	Plan de acción interinstitucional para mantener el control de precios de 12 alimentos estratégicos de la canasta familiar implementando	1	Plan de acción interinstitucional para mantener el control de precios de 12 alimentos estratégicos de la canasta familiar implementando	1	Plan de acción interinstitucional para mantener el control de precios de 12 alimentos estratégicos de la canasta familiar implementando
Intervenciones en mercados de alimentos que presentan inestabilidad de precios y/o facilitación de la provisión de productos sensibles a la inflación	INBOL	5	Intervenciones en mercados de alimentos que presentan inestabilidad de precios y/o requieren facilitación de la provisión de productos sensibles a la inflación	5	Intervenciones en mercados de alimentos que presentan inestabilidad de precios y/o requieren facilitación de la provisión de productos sensibles a la inflación	5	Intervenciones en mercados de alimentos que presentan inestabilidad de precios y/o requieren facilitación de la provisión de productos sensibles a la inflación	5	Intervenciones en mercados de alimentos que presentan inestabilidad de precios y/o requieren facilitación de la provisión de productos sensibles a la inflación	5	Intervenciones en mercados de alimentos que presentan inestabilidad de precios y/o requieren facilitación de la provisión de productos sensibles a la inflación

Pilar 5: Soberanía Comunitaria y Financiera											
Meta 5: Mercados Justos											
235. Se ha incrementado la capacidad de almacenamiento del Estado en productos estratégicos para la soberanía alimentaria											
Acción Estratégica	Entidad	Meta 2016	Descripción 2016	Meta 2017	Descripción 2017	Meta 2018	Descripción 2018	Meta 2019	Descripción 2019	Meta 2020	Descripción 2020
Acopio y transformación de la producción de arroz, trigo y maíz nacional	EMAPA	25%	De acopio, beneficiado y/o transformación de la producción nacional de arroz (20%), trigo (30%), maíz (25%)	25%	De acopio, beneficiado y/o transformación de la producción nacional de arroz (20%), trigo (30%), maíz (25%)	25%	De acopio, beneficiado y/o transformación de la producción nacional de arroz (20%), trigo (30%), maíz (25%)	25%	De acopio, beneficiado y/o transformación de la producción nacional de arroz (20%), trigo (30%), maíz (25%)	25%	De acopio, beneficiado y/o transformación de la producción nacional de arroz (20%), trigo (30%), maíz (25%)
Implementación de infraestructura para mantener reserva estratégica	EMAPA	4	Infraestructuras inician y/o finalizan su construcción y equipamiento (3 ampliaciones, 1 construcción)	6	Infraestructuras en etapa de operación (3) e inicio de construcción y equipamiento (3)	6	Infraestructura en operación	10	Infraestructura en operación	10	Infraestructura en operación
Construcción, Equipamiento e Instalación del Centro de Almacenamiento y Transformación de Granos de EMAPA en el Municipio de Yacuiba del Departamento de Tarija	EMAPA	20%	Construcción, equipamiento y puesta en marcha	60%	Construcción, equipamiento y puesta en marcha	20%	Construcción, equipamiento y puesta en marcha	25%	Capacidad de producción en funcionamiento	50%	Capacidad de producción en funcionamiento
Implementación del Centro de Almacenamiento de Granos de EMAPA en el Municipio de Tiraque del Departamento de Cochabamba	EMAPA	15%	Construcción, equipamiento y puesta en marcha	75%	Construcción, equipamiento y puesta en marcha	10%	Construcción, equipamiento y puesta en marcha	25%	Capacidad de producción en funcionamiento	50%	Capacidad de producción en funcionamiento
AMPL. DE LA PLANTA DE ACOPIO Y TRANSFORMACIÓN DE GRANOS DE EMAPA EN EL MUNICIPIO DE CUATRO CAÑADAS DEL DEPARTAMENTO DE SANTA CRUZ	EMAPA	50%	Proyecto implementado	50%	Proyecto implementado	88%	Capacidad estática utilizada	91%	Capacidad estática utilizada	94%	Capacidad estática utilizada
AMPL. DE LA PLANTA DE ACOPIO Y	EMAPA	70%	Proyecto implementado	30%	Proyecto implementado	49%	Capacidad estática	70%	Capacidad estática	82%	Capacidad estática utilizada

Pilar 5: Soberanía Comunitaria y Financiera											
Meta 5: Mercados Justos											
235. Se ha incrementado la capacidad de almacenamiento del Estado en productos estratégicos para la soberanía alimentaria											
Acción Estratégica	Entidad	Meta 2016	Descripción 2016	Meta 2017	Descripción 2017	Meta 2018	Descripción 2018	Meta 2019	Descripción 2019	Meta 2020	Descripción 2020
TRANSFORMACIÓN DE GRANOS DE EMAPA EN EL MUNICIPIO DE SAN PEDRO SANTA CRUZ							utilizada		utilizada		
Construcción, Equipamiento e Instalación del Centro de Almacenamiento y Transformación de Granos de EMAPA en el Municipio de San Julián del Departamento de Santa Cruz	EMAPA	25%	Proyecto implementado	37%	Proyecto implementado	25%	Proyecto implementado				
Centro de almacenamiento de alimentos del sur de EMAPA en el municipio de Cabezas	EMAPA	25%	Proyecto implementado	37%	Proyecto implementado	50%	Capacidad estática utilizada	86%	Capacidad estática utilizada	97%	Capacidad estática utilizada
Ampliación y Remodelación del Ingenio Arrocerero Municipio de Yapacaní	EMAPA	33%	Proyecto implementado	33%	Proyecto implementado	38%	Proyecto implementado				
CONST. EQUIPAMIENTO E INSTALACIÓN COMPLEJO INDUSTRIAL ARROCERO DE EMAPA MUNICIPIO DE SAN ANDRÉS DEL DEPARTAMENTO DEL BENI	EMAPA	33%	Proyecto implementado	67%	Proyecto implementado	13%	Proyecto implementado				
Construcción, Equipamiento e Instalación de la Planta de Almacenamiento de Granos y Procesamiento de Arroz de EMAPA en el Municipio de Porvenir del Departamento de Pando	EMAPA	33%	Proyecto implementado	44%	Proyecto implementado						

Pilar 5: Soberanía Comunitaria y Financiera											
Meta 5: Mercados Justos											
235. Se ha incrementado la capacidad de almacenamiento del Estado en productos estratégicos para la soberanía alimentaria											
Acción Estratégica	Entidad	Meta 2016	Descripción 2016	Meta 2017	Descripción 2017	Meta 2018	Descripción 2018	Meta 2019	Descripción 2019	Meta 2020	Descripción 2020
CONST. EQUIPAMIENTO E INSTALACIÓN DEL CENTRO DE ALMACENAMIENTO Y TRANSFORMACIÓN DE CEREALES DE EMAPA MUNICIPIO DE CARACOLLO DEPARTAMENTO DE ORURO	EMAPA	25%	Proyecto implementado	50%	Proyecto implementado	25%	Proyecto implementado				

PILAR 6: SOBERANIA PRODUCTIVA CON DIVERSIFICACIÓN DESARROLLO INTEGRAL SIN LA DICTADURA DEL MERCADO CAPITALISTA

Meta 12: Aprovechamiento de los beneficios de los tratados comerciales, con promoción a la exportación de los productos elaborados en el país

189. Se ha incrementado hasta el 28% la participación del valor de las exportaciones de la industria manufacturera en el total exportado

Acción Estratégica	Entidad	Meta 2016	Descripción 2016	Meta 2017	Descripción 2017	Meta 2018	Descripción 2018	Meta 2019	Descripción 2019	Meta 2020	Descripción 2020
Identificación y articulación de Red de Brókeres	VCIE	0,3	Plan validado y red americana de Brókeres (Norte Centro Y Sud) identificada y en articulación	1	Red Americana de Brókeres (Norte Centro Y Sud) identificada y articulada	1	Red Europea de Brókeres identificada y articulada	1	Red Asiática de Brókeres identificada y articulada	1	Red Africana de Brókeres identificada y articulada
Relevamiento de la Oferta Exportable del sector generador de ingreso y empleo a nivel nacional	VCIE	1	Sistema de actualización de la información sobre oferta exportable implementado	1	Información Actualizada en el Sistema	1	Información Actualizada en el Sistema	1	Información Actualizada en el Sistema	1	Información Actualizada en el Sistema
Financiamiento a proyectos para la diversificación de la oferta exportable enfocada en los CPPs	PROEX	31	Proyectos ejecutados	1	Propuesta para gestión de financiamiento para la diversificación de la oferta exportable	3	Millones de dólares de Financiamiento de proyectos para diversificación de oferta exportable	1	Proyectos ejecutados	-	-
Organización de la Participación en Ferias y Macro-ruedas Sectoriales para los CPPs	Promueve Bolivia	7	intenciones de negocios concretados	5	intenciones de negocios concretados	5	intenciones de negocios concretados	5	intenciones de negocios concretados	5	intenciones de negocios concretados

PILAR 6: SOBERANÍA PRODUCTIVA CON DIVERSIFICACIÓN DESARROLLO INTEGRAL SIN LA DICTADURA DEL MERCADO CAPITALISTA

Meta 12: Aprovechamiento de los beneficios de los tratados comerciales, con promoción a la exportación de los productos elaborados en el país

189. Se ha incrementado hasta el 28% la participación del valor de las exportaciones de la industria manufacturera en el total exportado

Acción Estratégica	Entidad	Meta 2016	Descripción 2016	Meta 2017	Descripción 2017	Meta 2018	Descripción 2018	Meta 2019	Descripción 2019	Meta 2020	Descripción 2020
Realización de Misiones Comerciales en el marco de los CPPs	Promueve Bolivia	2	intenciones de negocios concretados	4	intenciones de negocios concretados	4	intenciones de negocios concretados	4	intenciones de negocios concretados	4	intenciones de negocios concretados
Plataforma de Promoción Comercial Virtual QHATHU.COM	Promueve Bolivia	25	Unidades Productivas generan oportunidades de negocios	40	Número de Unidades Productivas generan oportunidades de negocios	50	Número de Unidades Productivas generan oportunidades de negocios	70	Número de Unidades Productivas generan oportunidades de negocios	100	Número de Unidades Productivas generan oportunidades de negocios
Unidades productivas asistidas en buenas prácticas de comercio y mercadeo internacional	Promueve Bolivia	30	unidades productivas capacitadas en buenas prácticas de comercio y mercadeo internacional	200	unidades productivas capacitadas en buenas prácticas de comercio y mercadeo internacional	270	unidades productivas capacitadas en buenas prácticas de comercio y mercadeo internacional	340	unidades productivas capacitadas en buenas prácticas de comercio y mercadeo internacional	375	unidades productivas capacitadas en buenas prácticas de comercio y mercadeo internacional
Ampliación de la cobertura de capacitaciones sobre normas de origen y temas vinculados al acceso preferencial de mercados dentro de los CPPs	SENAVEX	50	Unidades productivas con capacitación en normas de origen y acuerdos comerciales en los complejos priorizados	70	Nuevas Unidades productivas con capacitación en normas de origen y acuerdos comerciales en los complejos priorizados	105	Nuevas Unidades productivas con capacitación en normas de origen y acuerdos comerciales en los complejos priorizados	140	Nuevas Unidades productivas con capacitación en normas de origen y acuerdos comerciales en los complejos priorizados	175	Nuevas Unidades productivas con capacitación en normas de origen y acuerdos comerciales en los complejos priorizados
Implementación del Sistema de Inteligencia Estratégica Comercial	VCIE	1	Plataforma informática en su fase virtual y de consultas presenciales opera en los Departamentos de LP, CBBA y SC, que atiende al menos 853 empresas exportadoras	1	Plataforma informática en su fase virtual y de consultas presenciales opera en los Departamentos de LP, CBBA y SC, que atiende al menos 1000 empresas exportadoras	1	Plataforma informática en su fase virtual y de consultas presenciales opera en los Departamentos de LP, CBBA y SC, que atiende al menos 1000 empresas exportadoras	1	Plataforma informática en su fase virtual y de consultas presenciales opera en los Departamentos de LP, CBBA y SC, que atiende al menos 1000 empresas exportadoras	1	Plataforma informática en su fase virtual y de consultas presenciales opera en los Departamentos de LP, CBBA y SC, que atiende al menos 1000 empresas exportadoras

PILAR 6: SOBERANIA PRODUCTIVA CON DIVERSIFICACIÓN DESARROLLO INTEGRAL SIN LA DICTADURA DEL MERCADO CAPITALISTA

Meta 12: Aprovechamiento de los beneficios de los tratados comerciales, con promoción a la exportación de los productos elaborados en el país

189. Se ha incrementado hasta el 28% la participación del valor de las exportaciones de la industria manufacturera en el total exportado

Acción Estratégica	Entidad	Meta 2016	Descripción 2016	Meta 2017	Descripción 2017	Meta 2018	Descripción 2018	Meta 2019	Descripción 2019	Meta 2020	Descripción 2020
Regular los Regímenes suspensivos y de restitución de tributos para el sector exportador generador de ingreso y empleo	VCIE	1	Propuestas de mecanismos para modificar el Gravamen Arancelario	15	Solicitudes de incorporación y/o modificación al RITEX, procesadas	15	Solicitudes de incorporación y/o modificación al RITEX, procesadas	15	Solicitudes de incorporación y/o modificación al RITEX, procesadas	15	Solicitudes de incorporación y/o modificación al RITEX, procesadas
Articulación al mercado externo de forma exitosa de las unidades productivas de los CPPS	INBOL	2	Contratos de exportación suscritos con volúmenes justificables para la operación que represente incremento del ingreso para los productores.	0	de Incremento en el volumen de exportación respecto de la gestión anterior.	0	de Incremento en el volumen de exportación respecto de la gestión anterior.	0	de Incremento en el volumen de exportación respecto de la gestión anterior.	0	de Incremento en el volumen de exportación respecto de la gestión anterior.
IMPLEMENTACIÓN DEL PROGRAMA DE PROMOCIÓN COMERCIAL E INTERNACIONALIZACIÓN DE NEGOCIOS	VCIE	0,066555641	Programa implementado	0	Programa implementado	0	Programa implementado	0	Programa implementado	0	Programa implementado
Otorgación de marcas distintivas de productos priorizados (Denominaciones de Origen), con énfasis en lo CPPS	SENAPI	2	Marcas Distintivas gestionadas y/o otorgadas	2	Marcas Distintivas gestionadas y/o otorgadas	2	Marcas Distintivas gestionadas y/o otorgadas	2	Marcas Distintivas gestionadas y/o otorgadas	2	Marcas Distintivas gestionadas y/o otorgadas
Posicionamiento de la marca imagen país	VCIE	1	Propuesta de estrategia de la marca imagen país y estrategia de difusión y posicionamiento elaboradas y validadas.	2	Mecanismos de difusión y posicionamiento de la Marca Imagen País (uno para el interior y otro para el exterior de Bolivia) diseñados y en implementación.	2	Mecanismos de difusión y posicionamiento de la Marca Imagen País (uno para el interior y otro para el exterior de Bolivia) diseñados y en implementación.	2	Mecanismos de difusión y posicionamiento de la Marca Imagen País (uno para el interior y otro para el exterior de Bolivia) diseñados y en implementación.	2	Mecanismos de difusión y posicionamiento de la Marca Imagen País (uno para el interior y otro para el exterior de Bolivia) diseñados y en implementación.

PILAR 6: SOBERANIA PRODUCTIVA CON DIVERSIFICACIÓN DESARROLLO INTEGRAL SIN LA DICTADURA DEL MERCADO CAPITALISTA

Meta 12: Aprovechamiento de los beneficios de los tratados comerciales, con promoción a la exportación de los productos elaborados en el país

189. Se ha incrementado hasta el 28% la participación del valor de las exportaciones de la industria manufacturera en el total exportado

Acción Estratégica	Entidad	Meta 2016	Descripción 2016	Meta 2017	Descripción 2017	Meta 2018	Descripción 2018	Meta 2019	Descripción 2019	Meta 2020	Descripción 2020
Implementación de la VUCE a nivel nacional, que incluye el RUEX y los COD	VCIE	1	Diseño Final del Estudio de implementación de VUCE a nivel nacional y enteramente virtual	0	Implementación de la VUCE en su etapa nacional	0	Implementación de la VUCE en su etapa nacional	0	Implementación de la VUCE en su etapa nacional	0	Implementación de la VUCE en su etapa nacional

PILAR 6: SOBERANIA PRODUCTIVA CON DIVERSIFICACIÓN DESARROLLO INTEGRAL SIN LA DICTADURA DEL MERCADO CAPITALISTA

Meta 9: Democratización de los medios y factores de producción con énfasis en el sector micro empresarial y comunitario

180. Se ha alcanzado a 10% de participación del valor de las exportaciones de las MyPEs PyMES

Acción Estratégica	Entidad	Meta 2016	Descripción 2016	Meta 2017	Descripción 2017	Meta 2018	Descripción 2018	Meta 2019	Descripción 2019	Meta 2020	Descripción 2020
Automatización de trámites de registro único de exportadores (RUEX) y emisión de certificados de origen a través de la plataforma virtual, articulados a la VUCE	SENAVEX	1	Servicio en línea implementado, con mantenimiento y mejora continua: RUEX, declaración jurada, facturas de exportación, certificados de origen, facturación, administración	1	Servicio en línea implementado, con mantenimiento y mejora continua: RUEX, declaración jurada, facturas de exportación, certificados de origen, facturación, administración	1	Servicio en línea implementado, con mantenimiento y mejora continua: RUEX, declaración jurada, facturas de exportación, certificados de origen, facturación, administración	1	Servicio en línea implementado, con mantenimiento y mejora continua: RUEX, declaración jurada, facturas de exportación, certificados de origen, facturación, administración	1	Servicio en línea implementado, con mantenimiento y mejora continua: RUEX, declaración jurada, facturas de exportación, certificados de origen, facturación, administración
Certificados Origen Digital (COD) implementados para facilitación de comercio exterior con énfasis en países miembros de ALADI, articulados a la VUCE	SENAVEX	1	Prueba piloto y homologación interna de la Plataforma Virtual del SENAVEX para la emisión de Certificados de Origen Digital (COD)	1	Prueba Piloto y homologación externa con un país miembro de la ALADI, pudiendo ser: Brasil, Argentina, Colombia, Ecuador u otro.	1	Prueba Piloto y homologación externa con un país miembro de la ALADI, pudiendo ser: Brasil, Argentina, Colombia, Ecuador u otro.	1	Prueba Piloto y homologación externa con un país miembro de la ALADI, pudiendo ser: Brasil, Argentina, Colombia, Ecuador u otro.	1	Prueba Piloto y homologación externa con un país miembro de la ALADI, pudiendo ser: Brasil, Argentina, Colombia, Ecuador u otro.
CONSTRUCCIÓN Y EQUIPAMIENTO DEL CENTRO DE FACILITACIÓN Y ASESORAMIENTO	VCIE	1	Proyecto implementado								

PILAR 6: SOBERANIA PRODUCTIVA CON DIVERSIFICACIÓN DESARROLLO INTEGRAL SIN LA DICTADURA DEL MERCADO CAPITALISTA

Meta 9: Democratización de los medios y factores de producción con énfasis en el sector micro empresarial y comunitario

180. Se ha alcanzado a 10% de participación del valor de las exportaciones de las MyPEs PyMEs

Acción Estratégica	Entidad	Meta 2016	Descripción 2016	Meta 2017	Descripción 2017	Meta 2018	Descripción 2018	Meta 2019	Descripción 2019	Meta 2020	Descripción 2020
COMERCIAL EN LA PAZ											
CONSTRUCCIÓN Y EQUIPAMIENTO DEL CENTRO DE FACILITACIÓN Y ASESORAMIENTO COMERCIAL DE SANTA CRUZ	VCIE	1	Proyecto implementado								
AMPLIACIÓN DEL CENTRO DE FACILITACIÓN Y ASESORAMIENTO COMERCIAL DE COCHABAMBA	VCIE					1	Proyecto implementado				
CONSTRUCCIÓN Y EQUIPAMIENTO DEL CENTRO DE FACILITACIÓN Y ASESORAMIENTO COMERCIAL EN SUCRE	VCIE	1	Proyecto implementado								
CONSTRUCCIÓN Y EQUIPAMIENTO DEL CENTRO DE FACILITACIÓN Y ASESORAMIENTO COMERCIAL EN RIBERALTA	VCIE	1	Proyecto implementado								
CONSTRUCCIÓN Y EQUIPAMIENTO DEL CENTRO DE FACILITACIÓN Y ASESORAMIENTO COMERCIAL EN ORURO	VCIE						Proyecto implementado				
CONSTRUCCIÓN Y EQUIPAMIENTO DEL CENTRO DE FACILITACIÓN Y ASESORAMIENTO COMERCIAL EN POTOSI	VCIE							1	Proyecto implementado		

PILAR 6: SOBERANÍA PRODUCTIVA CON DIVERSIFICACIÓN DESARROLLO INTEGRAL SIN LA DICTADURA DEL MERCADO CAPITALISTA

Meta 9: Democratización de los medios y factores de producción con énfasis en el sector micro empresarial y comunitario

180. Se ha alcanzado a 10% de participación del valor de las exportaciones de las MyPEs PyMEs

Acción Estratégica	Entidad	Meta 2016	Descripción 2016	Meta 2017	Descripción 2017	Meta 2018	Descripción 2018	Meta 2019	Descripción 2019	Meta 2020	Descripción 2020
CONSTRUCCIÓN Y EQUIPAMIENTO DEL CENTRO DE FACILITACIÓN Y ASESORAMIENTO COMERCIAL EN COBIJA	VCIE			1	Proyecto implementado						
Diseño y gestiones para la implementación de Centros Logísticos	VCIE	1	Estudio de Pre Inversión para los Centros Logísticos en los Departamentos de LP (Viacha), CBBA (Sipe Sipe) y SC (Warnes) elaborados y gestiones para su financiamiento iniciadas	1	Centro Logístico del Altiplano en gestión de financiamiento	1	Centro Logístico del Llano en gestión de financiamiento	1	Centro Logístico del Valle en gestión de financiamiento	-	-
CONSTRUCCIÓN Y EQUIPAMIENTO DEL CENTRO LOGÍSTICO DEL ALTIPLANO EN EL MUNICIPIO DE VIACHA	VCIE					1	Proyecto implementado				
CONSTRUCCIÓN Y EQUIPAMIENTO DEL CENTRO LOGÍSTICO DEL VALLE EN COCHABAMBA	VCIE							1	Proyecto implementado		
CONSTRUCCIÓN Y EQUIPAMIENTO DEL CENTRO LOGÍSTICO DEL LLANO EN EL MUNICIPIO DE WARNES	VCIE										Proyecto implementado
Elaboración de propuesta del Centro de manejo y distribución de carga en coordinación con ASPB y las ETAs	VCIE	1	Estudio de Pre Inversión del Centro de Manejo y Distribución de Carga en el Municipio de Patacamaya elaborado en coordinación con la ASPB y gestiones para su								

PILAR 6: SOBERANIA PRODUCTIVA CON DIVERSIFICACIÓN DESARROLLO INTEGRAL SIN LA DICTADURA DEL MERCADO CAPITALISTA

Meta 9: Democratización de los medios y factores de producción con énfasis en el sector micro empresarial y comunitario

180. Se ha alcanzado a 10% de participación del valor de las exportaciones de las MyPEs PyMEs

Acción Estratégica	Entidad	Meta 2016	Descripción 2016	Meta 2017	Descripción 2017	Meta 2018	Descripción 2018	Meta 2019	Descripción 2019	Meta 2020	Descripción 2020
			financiamiento iniciadas								
CONSTRUCCIÓN Y EQUIPAMIENTO DEL NODO DE MANEJO Y DISTRIBUCIÓN DE CARGA EN EL MUNICIPIO DE PATACAMAYA	VCIE					0,299475864	Proyecto implementado	0,5	Proyecto implementado	0,2	Proyecto implementado
Funcionamiento del Simulador Logístico	VCIE	1	Sistema informático, diseñado, desarrollado y escalado a nivel multimodal de transporte a nivel nacional en su fase piloto	1	Sistema actualizado	1	Sistema actualizado	1	Sistema actualizado	1	Sistema actualizado
Implementación del Foro Nacional de Logística Comercial	VCIE	1	Foro Nacional de Logística Comercial ejecutado y Estrategia Nacional de Logística Comercial validada								

PILAR 5: SOBERANÍA COMUNITARIA Y FINANCIERA

Meta 5: Mercados Justos

144. Se ha fomentado la comercialización de productos ecológicos y orgánicos mediante el sello social boliviano y el sello ecológico boliviano

Acción Estratégica	Entidad	Meta 2016	Descripción 2016	Meta 2017	Descripción 2017	Meta 2018	Descripción 2018	Meta 2019	Descripción 2019	Meta 2020	Descripción 2020
Fortalecimiento de la asociatividad de unidades productivas asociadas manufactureras, y de base comunitaria, con énfasis a la articulación de mercados en los CPPS.	VMPE	5	sistemas de gestión asociativas de producción y comercialización implementados	7	asociaciones manufactureras u organizaciones de base comunitaria fortalecidas						
Fortalecimiento de unidades productivas de base comunitaria manufacturera con herramientas en sistemas de gestión y administración.	PROBOLIVIA	1	Unidad Productiva comunitaria en fase piloto de fortalecimiento.	2	Unidades productivas manufactureras de base comunitaria, fortalecidas con herramientas de gestión y administración.	2	Unidades productivas manufactureras de base comunitaria, fortalecidas con herramientas de gestión y administración.	2	Unidades productivas manufactureras de base comunitaria, fortalecidas con herramientas de gestión y administración.	2	Unidades productivas manufactureras de base comunitaria, fortalecidas con herramientas de gestión y administración.
Programa de Agricultura Urbana y Periurbana implementado en coordinación con las ETAs	VMPE	1	Programa de Agricultura Urbana y Periurbana en implementación	12	GAMs o GAD desarrollan y/o implementan el Programa de Agricultura Urbana y Periurbana (6 de continuidad y 6 nuevos)	12	GAMs o GAD desarrollan y/o implementan el Programa de Agricultura Urbana y Periurbana (6 de continuidad y 6 nuevos)	12	GAMs o GAD desarrollan y/o implementan el Programa de Agricultura Urbana y Periurbana (6 de continuidad y 6 nuevos)	12	GAMs o GAD desarrollan y/o implementan el Programa de Agricultura Urbana y Periurbana (6 de continuidad y 6 nuevos)
Programa Nacional de Promoción de la Actividad Artesanal implementado	VMPE	3	GADs y/o GAMs con acuerdos para la implementación del Programa	3	ETAS o Entidades del nivel central con acuerdos para la implementación del Programa	3	ETAS o Entidades del nivel central con acuerdos para la implementación del Programa	3	ETAS o Entidades del nivel central con acuerdos para la implementación del Programa	3	ETAS o Entidades del nivel central con acuerdos para la implementación del Programa
Certificación Sello Social Boliviano implementado	VCIE	1	Sistema de Certificación Sello Social Boliviano en implementación	1	Sistema de Certificación Sello Social Boliviano en implementación	1	Sistema de Certificación Sello Social Boliviano en implementación	1	Sistema de Certificación Sello Social Boliviano en implementación	1	Sistema de Certificación Sello Social Boliviano en implementación

PILAR 5: SOBERANÍA COMUNITARIA Y FINANCIERA

Meta 5: Mercados Justos

144. Se ha fomentado la comercialización de productos ecológicos y orgánicos mediante el sello social boliviano y el sello ecológico boliviano

Acción Estratégica	Entidad	Meta 2016	Descripción 2016	Meta 2017	Descripción 2017	Meta 2018	Descripción 2018	Meta 2019	Descripción 2019	Meta 2020	Descripción 2020
Unidades productivas de base comunitaria con sello social boliviano de productos que provengan de agricultura familiar, OECAs, OECOM, pequeños productores y/o unidades artesanales artesanos	Promueve Bolivia	160	Unidades Productivas de Base Comunitaria con sello social boliviano de productos	160	Unidades Productivas de Base Comunitaria con sello social boliviano de productos	160	Unidades Productivas de Base Comunitaria con sello social boliviano de productos	160	Unidades Productivas de Base Comunitaria con sello social boliviano de productos	160	Unidades Productivas de Base Comunitaria con sello social boliviano de productos
Implementación del registro de conocimientos tradicionales	SENAPI	1	Estudio aprobado	0,2	Implementación del Registro de los Conocimientos Tradicionales en Bolivia fase 1	0,4	Implementar el Registro de los Conocimientos Tradicionales en Bolivia fase 2	0,7	Implementar el Registro de los Conocimientos Tradicionales en Bolivia fase 3	1	Implementación del Registro de los Conocimientos Tradicionales implementado al 100%
DENOMINACION DE ORIGEN Y RECONOCIMIENTO DE SABERES LOCALES	SENAPI			0,25	Proyecto implementado	0,22	Proyecto implementado	0,25	Proyecto implementado	0,25	Proyecto implementado

PILAR 11: SOBERANÍA Y TRANSPARENCIA EN LA GESTIÓN PÚBLICA BAJO LOS PRINCIPIOS DEL NO ROBAR, NO MENTIR, NO SER FLOJO

Meta 1: Gestión Pública transparente, con servidores públicos éticos, competentes y comprometidos que luchan contra la corrupción

302. Se ha reducido significativamente la burocracia en los procesos y procedimientos de la administración pública con la integración de los sistemas del estado y el uso de tecnologías de información y comunicación

Acción Estratégica	Entidad	Meta 2016	Descripción 2016	Meta 2017	Descripción 2017	Meta 2018	Descripción 2018	Meta 2019	Descripción 2019	Meta 2020	Descripción 2020
Acciones de fortalecimiento institucional y desarrollo de habilidades desarrolladas e implementadas	MDPYEP	5	acciones desarrolladas	5	acciones desarrolladas	5	acciones desarrolladas	5	acciones desarrolladas	5	acciones desarrolladas
Estrategia de gestión de riesgos para implementar acciones correctivas de transparencia y lucha contra la corrupción	MDPYEP	1	Estrategia de gestión de riesgos implementada	1	Estrategia de gestión de riesgos implementada	1	Estrategia de gestión de riesgos implementada	1	Estrategia de gestión de riesgos implementada	1	Estrategia de gestión de riesgos implementada
Implementación del sistema Integrado de Planificación, monitoreo y seguimiento ágil, oportuno y con calidad	MDPYEP	0,5	Sistema Integrado de Planificación, Seguimiento y Monitoreo implementado	0,8	Sistema Integrado de Planificación, Seguimiento y Monitoreo implementado	0,8	Sistema Integrado de Planificación, Seguimiento y Monitoreo implementado	1	Sistema Integrado de Planificación, Seguimiento y Monitoreo implementado	1	Sistema Integrado de Planificación, Seguimiento y Monitoreo implementado

4.3 Territorialización de resultados y acciones con enfoque de sistemas de vida.

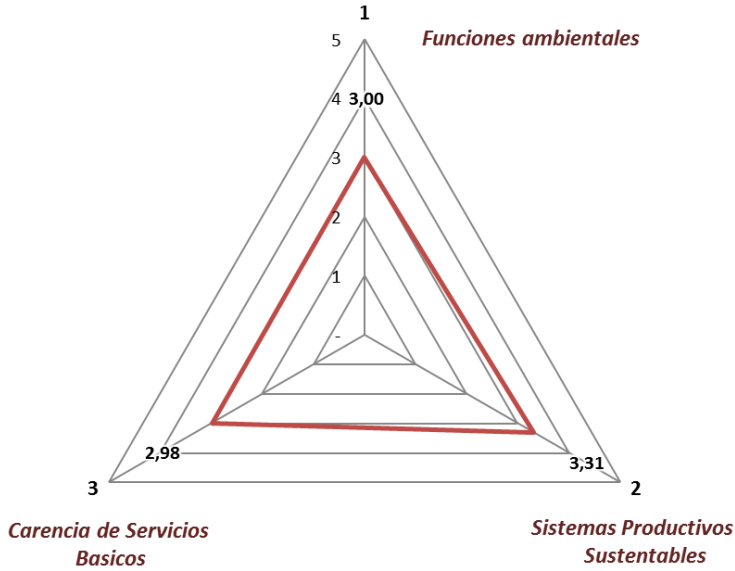
De acuerdo a la evaluación integral de escenarios y las variables principales de los escenarios de vida, se presenta las armonizaciones de los sistemas de vida, para cada macroregión.

Tabla 35. ANÁLISIS DEL ESTADO ACTUAL DE LOS SISTEMAS DE VIDA POR JURISDICCIÓN TERRITORIAL

Macroregión: ALTIPLANO	
Unidades Socioculturales: Originarios, Mineros, Campesinos	
Caracterización del Sistema de Vida	
1. Funciones Ambientales	
Valor: 2,0	Valoración Cualitativa: Funciones Ambientales en condiciones regulares
Identificación de acciones a implementarse Alta contaminación de residuos metálicos y electrónicos Disminución de población del hábitat de especies camélidas	
2. Sistemas Productivos Sustentables	
Valor: 1,79	Valoración Cualitativa: Sistemas Productivos Sustentables en condiciones moderadamente bajas
Identificación de acciones a implementarse Alta dependencia de insumos para la industria que genera grandes valores de importación Falta de logística y tecnología en la producción y almacenamientos de granos andinos Alta importación de materias primas en la industria textil Bajo consumos de productos piscícolas debido a su elevado costo y pocos hábitos de consumo Baja transformación con valor agregado de productos lácteos en zonas productoras. Bajos rendimientos en el desarrollo de la producción de cueros	

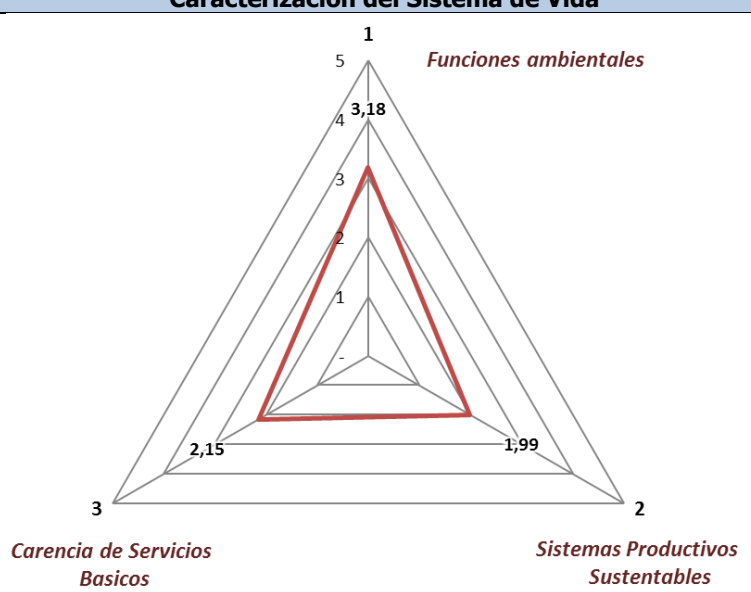
3. Grado de Pobreza (Carencia de Servicios Básicos)	
Valor: 2,13	Valoración Cualitativa: Regular carencia de servicios básicos
Identificación de acciones a implementarse. Carencia de acceso a: servicios básicos adecuados, seguridad industrial, salud y educación en el sector manufacturero en la región	

ARMONIZACIÓN DE LOS SISTEMAS DE VIDA

Macroregión: ALTIPLANO	
Unidades Socioculturales: Originarios, Mineros, Campesinos	
Caracterización del Sistema de Vida	
	
1. Funciones Ambientales	
Valor: 3,0	Valoración Cualitativa: Funciones Ambientales en condiciones moderadamente buenas
Identificación de acciones a implementarse Implementación de fundidora de chatarra y equipos electrónicos Diversificación y ampliación en la producción de hilados de fibra de camélidos que garantiza el cuidado y ampliación del número de camélidos en la región	
2. Sistemas Productivos Sustentables	
Valor: 3,31	Valoración Cualitativa: Sistemas Productivos Sustentables en condiciones moderadamente buenas
Identificación de acciones a implementarse Implementación de industria de insumos como fibra óptica, equipos tecnológicos, bolsas y papel kraft, cemento, software y baterías Implementación de centro de almacenamiento y planta procesadora de alimentos con alto valor nutritivo Implementación y mejoramiento de empresas textiles Implementación de planta piscícola en la región Implementación de línea UHT, alimentos para bebés, procesadoras de lácteos en la región Implementación de curtiembre de cuero camélido	

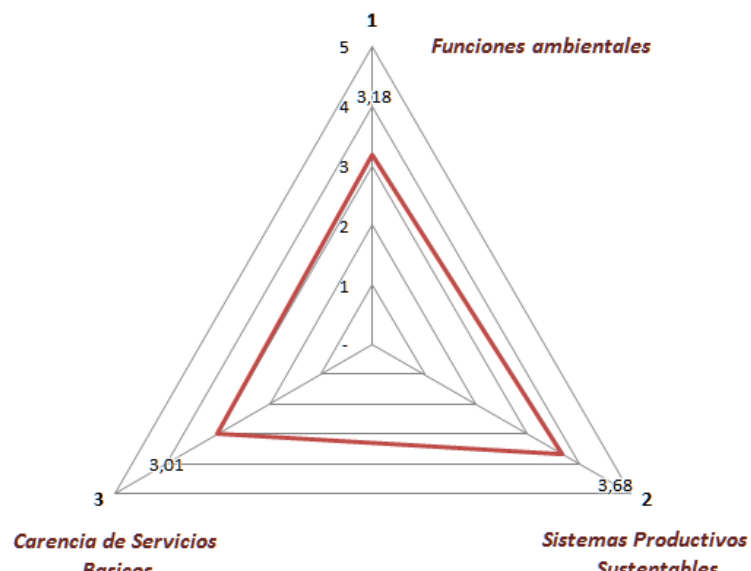
3. Grado de Pobreza (Carencia de Servicios Básicos)	
Valor: 2,98	Valoración Cualitativa: Regular carencia de servicios básicos
Identificación de acciones a implementarse. Mejorar el acceso a: servicios básicos adecuados, seguridad industrial, salud y educación en el sector manufacturero en la región	

Tabla 36. ANÁLISIS DEL ESTADO ACTUAL DE LOS SISTEMAS DE VIDA POR JURISDICCIÓN TERRITORIAL

Macroregión: AMAZONIA	
Unidades Socioculturales: Campesinos, Empresarios Forestales, Indígenas	
Caracterización del Sistema de Vida	
	
1. Funciones Ambientales	
Valor: 3,18	Valoración Cualitativa: Funciones Ambientales en condiciones moderadamente buenas
Identificación de acciones a implementarse Degradación de los bosques por extracción de especias maderables con alto valor comercial por empresas exportadoras	
2. Sistemas Productivos Sustentables	
Valor: 1,99	Valoración Cualitativa: Sistemas Productivos Sustentables en condiciones moderadamente bajas
Identificación de acciones a implementarse Poco aprovechamiento con valor agregado de frutos amazónicos Baja producción de especies sacarosas potenciales para la industria Bajo aprovechamiento de abundantes recursos hídricos y piscícolas Bajo equipamiento de almacenamiento de productos principalmente granos Falta de acceso a tecnologías y buenas practicas productivas Mejorar la regulación y el mercado de producción maderera	

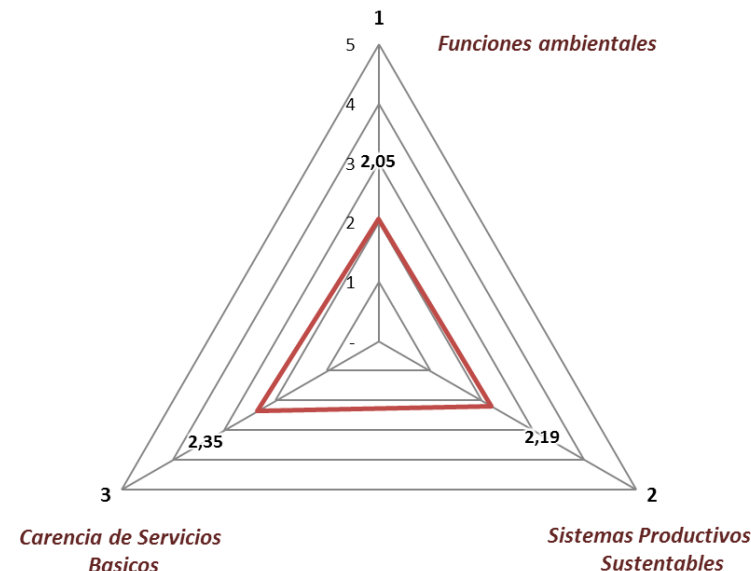
3. Grado de Pobreza (Carencia de Servicios Básicos)	
Valor: 2,15	Valoración Cualitativa: Regular carencia de servicios básicos
Identificación de acciones a implementarse. Carencia de acceso a: servicios básicos adecuados, seguridad industrial, salud y educación en el sector manufacturero en la región	

ARMONIZACIÓN DE LOS SISTEMAS DE VIDA

Macroregión: AMAZONIA	
Unidades Socioculturales: Campesinos, Empresarios Forestales, Indígenas	
Caracterización del Sistema de Vida	
	
1. Funciones Ambientales	
Valor: 3,18	Valoración Cualitativa: Funciones Ambientales en condiciones moderadamente buenas
Identificación de acciones a implementarse Ampliar la demanda de productos de recolección de bosques	
2. Sistemas Productivos Sustentables	
Valor: 3,68	Valoración Cualitativa: Sistemas Productivos Sustentables en condiciones moderadamente buenas
Identificación de acciones a implementarse Aprovechamiento de frutos de la Amazonia Implementación de la Empresa Azucarera San Buena Aventura Implementación de plantas piscícola Implementación de planta de almacenamiento de granos y procesamiento de arroz Implementación de Centros de Innovación Productiva y Tecnología de frutos amazónicos Implementación de laboratorios de metrología Implementación de la Empresa Boliviana Forestal, que gestione el mercado interno de la madera	

3. Grado de Pobreza (Carencia de Servicios Básicos)	
Valor: 3,01	Valoración Cualitativa: Moderadamente baja carencia de servicios básicos
Identificación de acciones a implementarse. Mejora de acceso a: servicios básicos adecuados, seguridad industrial, salud y educación en el sector manufacturero en la región	

Tabla 37. ANÁLISIS DEL ESTADO ACTUAL DE LOS SISTEMAS DE VIDA POR JURISDICCIÓN TERRITORIAL

Macroregión: CHACO	
Unidades Socioculturales: Ganaderos, Indígenas, Campesinos	
Caracterización del Sistema de Vida	
 <p> 1 <i>Funciones ambientales</i> 5 4 3 2,05 2 1 0 2,35 2,19 3 2 <i>Carenia de Servicios Basicos</i> <i>Sistemas Productivos Sustentables</i> </p>	
1. Funciones Ambientales	
Valor: 2,05	Valoración Cualitativa: Funciones Ambientales en condiciones regulares
Identificación de acciones a implementarse	
2. Sistemas Productivos Sustentables	
Valor: 2,19	Valoración Cualitativa: Sistemas Productivos Sustentables en condiciones regulares
Identificación de acciones a implementarse Poco aprovechamiento de productos típicos de la región Poco aprovechamiento de recursos piscícolas Moderada implementación de infraestructura de almacenamiento de alimentos Bajo aprovechamiento de potencial apícola de la región Falta de acceso a tecnologías y buenas practicas productivas	
3. Grado de Pobreza (Carencia de Servicios Básicos)	
Valor: 2,35	Valoración Cualitativa: Regular carencia de servicios básicos

Identificación de acciones a implementarse.

Carencia de acceso a: servicios básicos adecuados, seguridad industrial, salud y educación en el sector manufacturero en la región

ARMONIZACIÓN DE LOS SISTEMAS DE VIDA

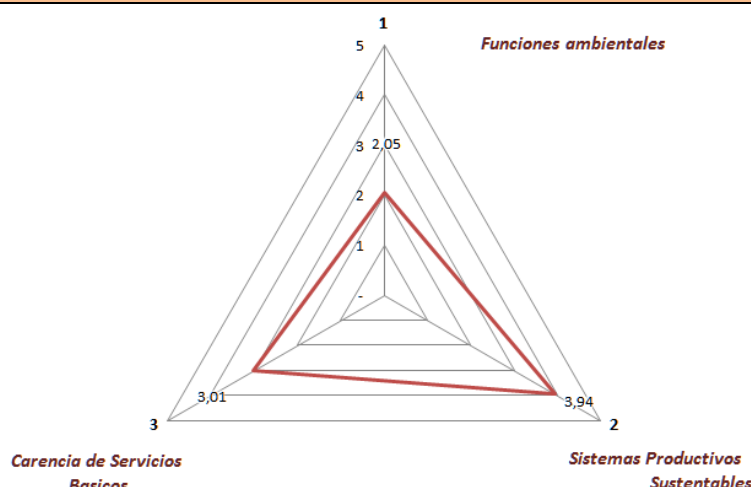
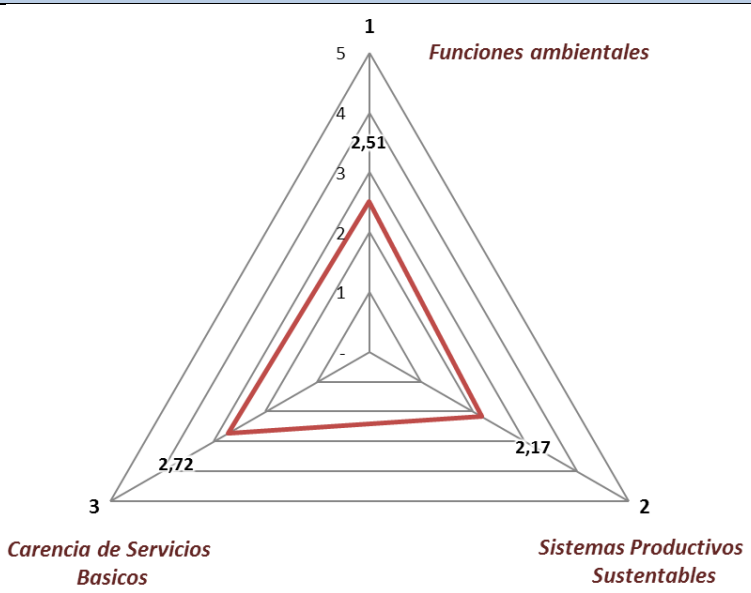
Macroregión: CHACO	
Unidades Socioculturales: Ganaderos, Indígenas, Campesinos	
Caracterización del Sistema de Vida	
	
1. Funciones Ambientales	
Valor: 2,05	Valoración Cualitativa: Funciones Ambientales en condiciones regulares
Identificación de acciones a implementarse	
2. Sistemas Productivos Sustentables	
Valor: 2,19	Valoración Cualitativa: Sistemas Productivos Sustentables en condiciones regulares
Identificación de acciones a implementarse	
Implementación de empresa de aprovechamiento de productos del Chavo Implementación de planta piscícola Equipamiento e instalación de Centro de Almacenamiento y Transformación de Granos Implementación de planta procesadora apícola Implementación Centro de Innovación Productiva y tecnológica de Alimentos	
3. Grado de Pobreza (Carencia de Servicios Básicos)	
Valor: 2,35	Valoración Cualitativa: Regular carencia de servicios básicos
Identificación de acciones a implementarse.	
Mejora de acceso a: servicios básicos adecuados, seguridad industrial, salud y educación en el sector manufacturero en la región	

Tabla 38. ANÁLISIS DEL ESTADO ACTUAL DE LOS SISTEMAS DE VIDA

POR JURISDICCIÓN TERRITORIAL

Macroregión: CHIQUITANIA Y PANTANAL	
Unidades Socioculturales: Ganaderos, Indígenas, Campesinos	
Caracterización del Sistema de Vida	
	
1. Funciones Ambientales	
Valor: 2,51	Valoración Cualitativa: Funciones Ambientales en condiciones regulares
Identificación de acciones a implementarse Degradación de los bosques por extracción de especias maderables con alto valor comercial por empresas exportadoras. Alta contaminación de residuos sólidos y electrónicos	
2. Sistemas Productivos Sustentables	
Valor: 2,17	Valoración Cualitativa: Sistemas Productivos Sustentables en condiciones regulares
Identificación de acciones a implementarse Poca infraestructura para la transformación con valor agregado de la producción de granos en la región Falta de procesos industriales para la producción láctea de la región Falta de acceso a tecnologías y buenas practicas productivas, en las áreas de metalmecánica, madera y textil	
3. Grado de Pobreza (Carencia de Servicios Básicos)	
Valor: 2,72	Valoración Cualitativa: Regular carencia de servicios básicos
Identificación de acciones a implementarse. Carencia de acceso a: servicios básicos adecuados, seguridad industrial, salud y educación en el sector manufacturero en la región	

ARMONIZACIÓN DE LOS SISTEMAS DE VIDA

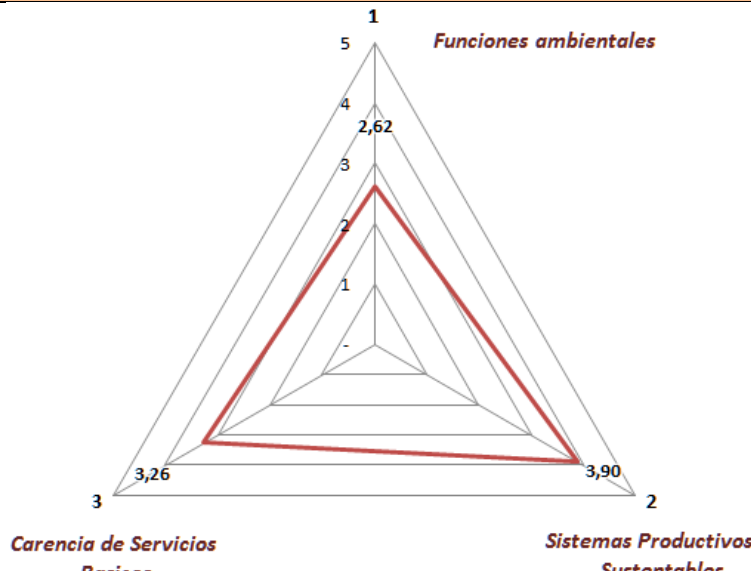
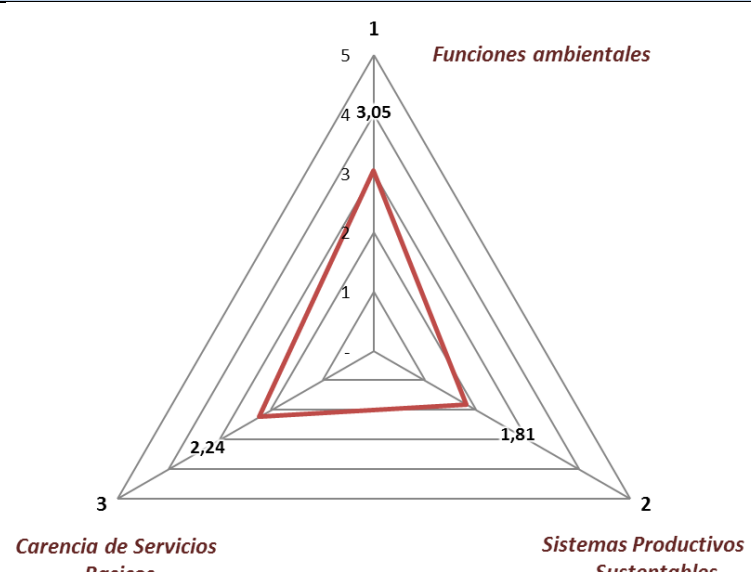
Macroregión: CHIQUITANIA Y PANTANAL	
Unidades Socioculturales: Ganaderos, Indígenas, Campesinos	
Caracterización del Sistema de Vida	
	
1. Funciones Ambientales	
Valor: 2,62	Valoración Cualitativa: Funciones Ambientales en condiciones regulares
Identificación de acciones a implementarse Implementación de la Empresa Boliviana Forestal, para el mejoramiento del manejo en la producción de bosques Implementación de planta de reciclaje de residuos sólidos y electrónicos	
2. Sistemas Productivos Sustentables	
Valor: 3,90	Valoración Cualitativa: Sistemas Productivos Sustentables en condiciones moderadamente buenas
Identificación de acciones a implementarse Implementación de plantas de acopio y transformación con valor agregado de granos Implementación de planta procesadora de leche en polvo Implementación de centros de Innovación Productiva t Tecnologías, en las áreas de metalmecánica, madera y textil	
3. Grado de Pobreza (Carencia de Servicios Básicos)	
Valor: 3,36	Valoración Cualitativa: Moderadamente baja carencia de servicios básicos
Identificación de acciones a implementarse. Mejora de acceso a: servicios básicos adecuados, seguridad industrial, salud y educación en el sector manufacturero en la región	

Tabla 39. ANÁLISIS DEL ESTADO ACTUAL DE LOS SISTEMAS DE VIDA POR JURISDICCIÓN TERRITORIAL

Macroregión: LLANURAS Y SABANAS	
Unidades Socioculturales: Ganaderos, Indígenas, Campesinos	
Caracterización del Sistema de Vida	
	
1. Funciones Ambientales	
Valor: 3,05	Valoración Cualitativa: Funciones Ambientales en condiciones moderadamente buenas
Identificación de acciones a implementarse Degradación de los bosques por extracción de especias maderables con alto valor comercial por empresas exportadoras.	
2. Sistemas Productivos Sustentables	
Valor: 1,81	Valoración Cualitativa: Sistemas Productivos Sustentables en condiciones moderadamente bajas
Identificación de acciones a implementarse Poca infraestructura para la transformación con valor agregado de la producción de granos en la región Falta de procesos industriales para la producción láctea de la región	
3. Grado de Pobreza (Carencia de Servicios Básicos)	
Valor: 2,24	Valoración Cualitativa: Regular carencia de servicios básicos
Identificación de acciones a implementarse. Carencia de acceso a: servicios básicos adecuados, seguridad industrial, salud y educación en el sector manufacturero en la región	

ARMONIZACIÓN DE LOS SISTEMAS DE VIDA

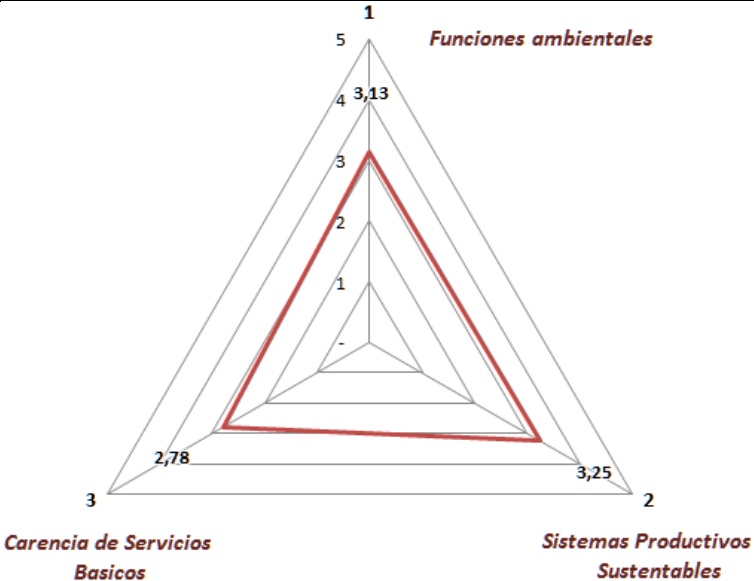
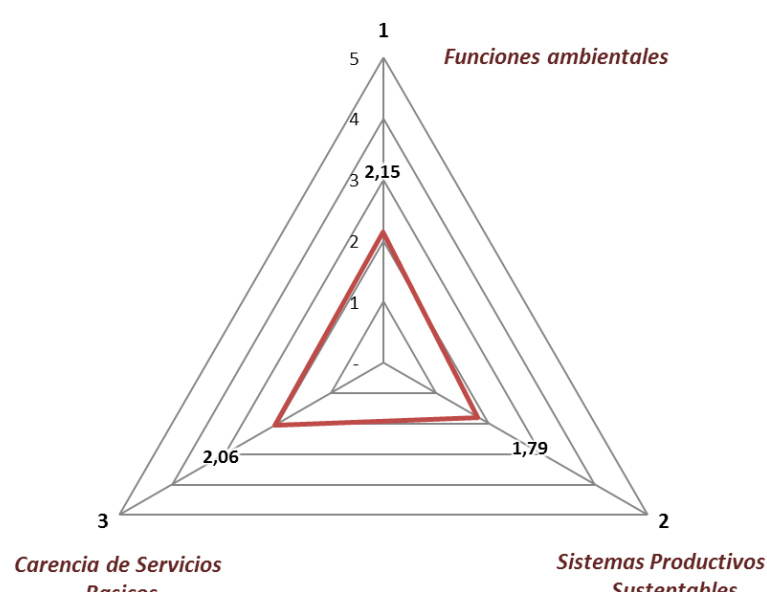
Macroregión: LLANURAS Y SABANAS	
Unidades Socioculturales: Ganaderos, Indígenas, Campesinos	
Caracterización del Sistema de Vida	
	
1. Funciones Ambientales	
Valor: 3,13	Valoración Cualitativa: Funciones Ambientales en condiciones moderadamente buenas
Identificación de acciones a implementarse Implementación de la Empresa Boliviana Forestal, para el mejoramiento del manejo en la producción de bosques	
2. Sistemas Productivos Sustentables	
Valor: 3,25	Valoración Cualitativa: Sistemas Productivos Sustentables en condiciones moderadamente buenas
Identificación de acciones a implementarse Equipamiento e instalación de complejo industrial arrocero Implementación de planta procesadora de lácteos	
3. Grado de Pobreza (Carencia de Servicios Básicos)	
Valor: 2,78	Valoración Cualitativa: Regular carencia de servicios básicos
Identificación de acciones a implementarse. Mejora de acceso a: servicios básicos adecuados, seguridad industrial, salud y educación en el sector manufacturero en la región	

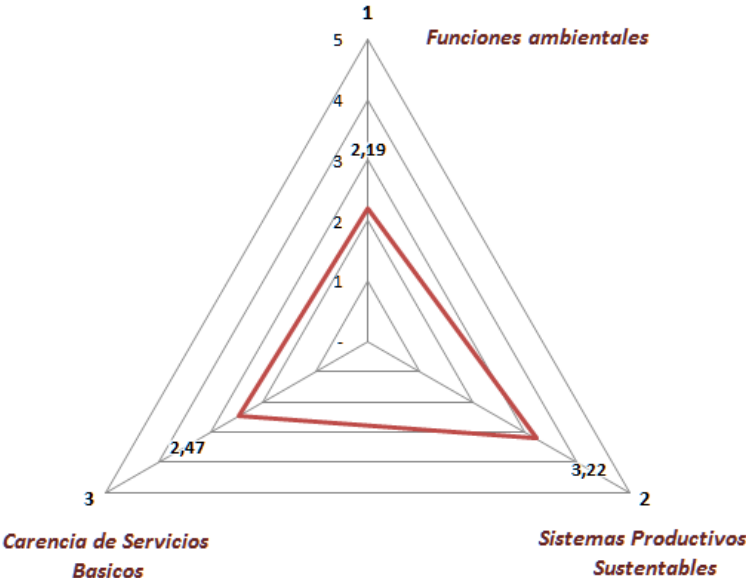
Tabla 40. ANÁLISIS DEL ESTADO ACTUAL DE LOS SISTEMAS DE VIDA POR JURISDICCIÓN TERRITORIAL

Macroregión: VALLES	
Unidades Socioculturales: Ganaderos, Originario, Campesinos	
Caracterización del Sistema de Vida	
	
1. Funciones Ambientales	
Valor: 2,15	Valoración Cualitativa: Funciones Ambientales en condiciones regulares
Identificación de acciones a implementarse Alta contaminación de residuos solidos	
2. Sistemas Productivos Sustentables	
Valor: 1,79	Valoración Cualitativa: Sistemas Productivos Sustentables en condiciones moderadamente bajas
Identificación de acciones a implementarse Dependencia de importaciones para accesorios en la industria textil Dependencia de importaciones de productos en base a polímeros y plásticos, maquinaria, vidrio, software y bioplásticos Bajo aprovechamiento de la producción de cueros en la región Poca infraestructura para la transformación con valor agregado de la producción de granos en la región Poca infraestructura para la transformación con valor agregado de la producción de papa en la región Falta de procesos industriales para la producción frutícola y láctea de la región Falta de acceso a tecnologías y buenas practicas productivas, en las áreas de alimentos, lácteos y textil	
3. Grado de Pobreza (Carencia de Servicios Básicos)	
Valor: 2,06	Valoración Cualitativa: Regular carencia de servicios básicos

Identificación de acciones a implementarse.

Carencia de acceso a: servicios básicos adecuados, seguridad industrial, salud y educación en el sector manufacturero en la región

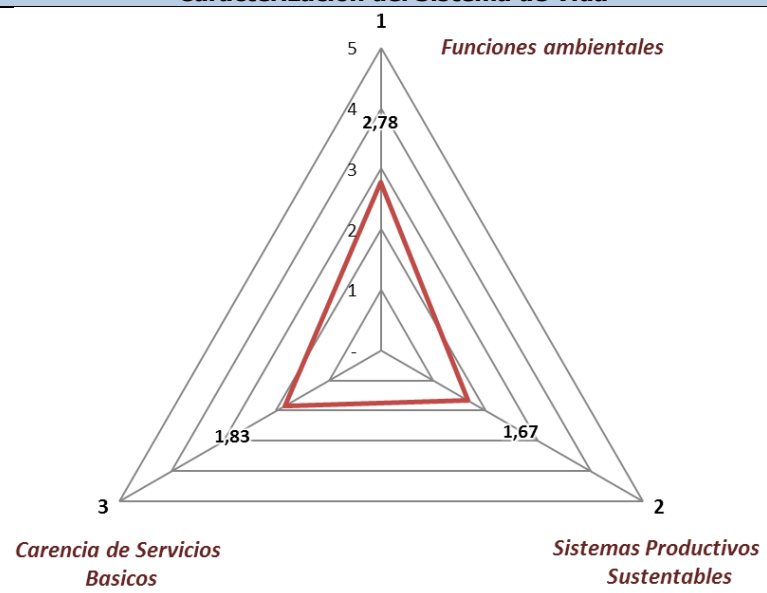
ARMONIZACIÓN DE LOS SISTEMAS DE VIDA

Macroregión: VALLES	
Unidades Socioculturales: Ganaderos, Originario, Campesinos	
Caracterización del Sistema de Vida	
	
1. Funciones Ambientales	
Valor: 2,19	Valoración Cualitativa: Funciones Ambientales en condiciones regulares
Identificación de acciones a implementarse Implementación de empresas recicladoras de residuos solidos	
2. Sistemas Productivos Sustentables	
Valor: 3,22	Valoración Cualitativa: Sistemas Productivos Sustentables en condiciones moderadamente bajas
Identificación de acciones a implementarse Implementación de cadena de suministros de avíos textiles Implementación de plantas procesadoras y productoras de productos en base a polímeros y plásticos, maquinaria, vidrio, software y bioplásticos Implementación de planta procesadora de cueros Implementación de Centro de Almacenamiento de granos Implementación de planta procesadora de papa nativa Ampliación de line UHT para procesamiento de frutos y productos lácteos de la región Implementación de Centros de Innovación Productiva y Tecnología en las áreas de alimentos, lácteos y textil	
3. Grado de Pobreza (Carencia de Servicios Básicos)	
Valor: 2,47	Valoración Cualitativa: Regular carencia de servicios básicos

Identificación de acciones a implementarse.

Mejora de acceso a: servicios básicos adecuados, seguridad industrial, salud y educación en el sector manufacturero en la región

Tabla 41. ANÁLISIS DEL ESTADO ACTUAL DE LOS SISTEMAS DE VIDA POR JURISDICCIÓN TERRITORIAL

Macroregión: YUNGAS Y CHAPARE	
Unidades Socioculturales: Interculturales, Originarios, Indígenas, Mineros y Campesinos	
Caracterización del Sistema de Vida	
	
1. Funciones Ambientales	
Valor: 2,78	Valoración Cualitativa: Funciones Ambientales en condiciones regulares
Identificación de acciones a implementarse	
2. Sistemas Productivos Sustentables	
Valor: 1,67	Valoración Cualitativa: Sistemas Productivos Sustentables en condiciones moderadamente bajas
Identificación de acciones a implementarse Bajo aprovechamiento de la producción de coca con valor agregado en la región Poco aprovechamiento de recursos piscícolas Dependencia de la importación de crías para la producción de pollos Bajo aprovechamiento de potencial apícola y de stevia en la región Falta de procesos industriales para la producción frutícola y láctea de la región	
3. Grado de Pobreza (Carencia de Servicios Básicos)	
Valor: 1,83	Valoración Cualitativa: Regular carencia de servicios básicos

Identificación de acciones a implementarse.

Carencia de acceso a: servicios básicos adecuados, seguridad industrial, salud y educación en el sector manufacturero en la región

ARMONIZACIÓN DE LOS SISTEMAS DE VIDA

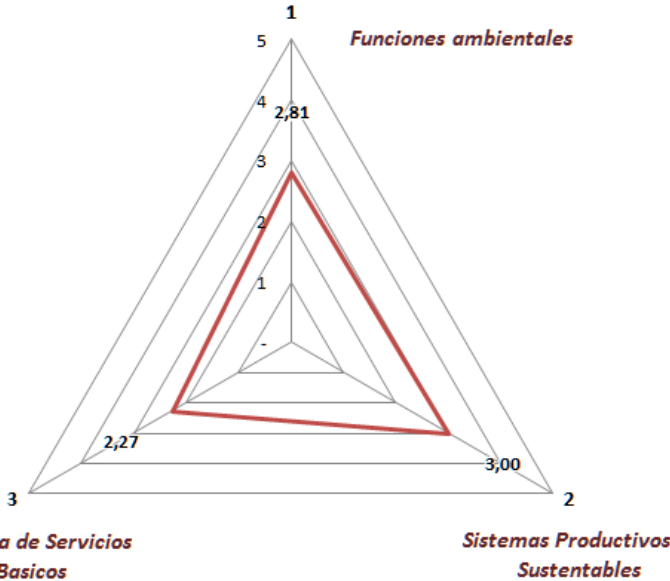
Macroregión: YUNGAS Y CHAPARE	
Unidades Socioculturales: Interculturales, Originarios, Indígenas, Mineros y Campesinos	
Caracterización del Sistema de Vida	
	
1. Funciones Ambientales	
Valor: 2,81	Valoración Cualitativa: Funciones Ambientales en condiciones regulares
Identificación de acciones a implementarse	
2. Sistemas Productivos Sustentables	
Valor: 3,00	Valoración Cualitativa: Sistemas Productivos Sustentables en condiciones moderadamente bajas
Identificación de acciones a implementarse Implementación de planta industrializadora de coca Implementación de plantas de fertilizantes en basa a la hoja de coca Implementación de complejo piscícola Implementación de planta incubadora de pollitos bebe Implementación de planta procesadora de miel y planta procesadora de stevia Ampliación de línea UHT para la producción frutícola y láctea de la región	
3. Grado de Pobreza (Carencia de Servicios Básicos)	
Valor: 2,27	Valoración Cualitativa: Regular carencia de servicios básicos
Identificación de acciones a implementarse. Carencia de acceso a: servicios básicos adecuados, seguridad industrial, salud y educación en el sector manufacturero en la región	

Tabla 42. Enfoque de riesgos y cambio climático

Macroregión: Altiplano								
Detalle	Sequía			Inundación			Otros	
	Valor	Sup. (Ha)	Poblac. (Hab.)	Valor	Sup. (Ha)	Poblac. (Hab.)	Valor	Poblac. (Hab.)
Amenaza actual	0,3846	-	8.522	0,1814	-	-	0,8113	8.522
Amenaza proyectada (2020)	3			555			2	
Acciones del sector	1. Empresa Estatal Yacana (Transformación de fibra camélida) 2. Ampliación y diversificación de la producción de hilados de fibra de camélidos 3. Planta industrial de quinua y alimentos altamente nutritivos 4. Curtiembre de cuero de camélidos 5. Centro de almacenamiento de granos en el Altiplano La Paz 6. Equipamiento e instalación del centro de almacenamiento y transformación de cereales 7. Planta de lácteos en Patacamaya 8. Invernaderos de forraje en la cuenca lechera La Paz			1. Planta piscícola en el lago Titicaca			1. Transporte cadena de frío para hortalizas frutas y flores	
Medidas propuestas para reducción o mitigación del riesgo	Desde el sector se propone el almacenamiento de granos como una medida principal para la reducción de riesgos climáticos			La planta piscícola contribuirá a la reducción de riesgos disminución de peces de la zona y a proveer alimentación asegurando la seguridad alimentaria			El transporte cadena de frío para hortalizas frutas y flores contribuirá a disminuir riesgos de inseguridad alimentaria contribuyendo a la distribución en óptimas condiciones de los productos frescos	
Medidas propuestas para mejorar o incrementar la adaptación al cambio climático	Como medidas de adaptación se propone la generación de invernaderos de forraje para alimentar a los animales que proveerán las plantas de lácteos, de cueros y de textiles.							

Macrorregión: Amazonía								
Detalle	Sequía			Inundación			Incendio Forestal	
	Valor	Sup. (Ha)	Poblac. (Hab.)	Valor	Sup. (Ha)	Poblac. (Hab.)	Valor	Poblac. (Hab.)
Amenaza actual	0,0884		4.368	0,5050		4.638	0,2029	
Amenaza proyectada (2020)	1			555				
Acciones del sector	<ol style="list-style-type: none"> 1. Almacenamiento de granos y procesamiento de arroz 2. Matadero y frigorífico de carne de vaca 3. Implementación Centro de Innovación Productiva y tecnológica de Frutos Amazónicos - 			1. Planta piscícola			2. Aprovechamiento de frutos de la Amazonía	
Medidas propuestas para reducción o mitigación del riesgo	Desde el sector se propone el almacenamiento de granos como una medida principal para la reducción de riesgos climáticos. El Matadero y frigorífico de carne de vaca contribuirá a la alimentación inocua desde el matadero y garantizar el mantenimiento en condiciones óptimas de la carne.			La planta piscícola contribuirá a la reducción de riesgos disminución de peces de la zona y a proveer alimentación asegurando la seguridad alimentaria			El aprovechamiento de los frutos de la Amazonía contribuirá a disminuir los riesgos de reducción de los bosques, debido al aprovechamiento de los mismos	
Medidas propuestas para mejorar o incrementar la adaptación al cambio climático	Como medidas de adaptación se propone el aprovechamiento sostenible de frutos amazónicos que contribuirá a incrementar la masa forestal e incrementar la capacidad de retención del carbono en la biomasa y en el suelo,							

Macroregión: Chaco								
Detalle	Sequía			Inundación			Otro	
	Valor	Sup. (Ha)	Poblac. (Hab.)	Valor	Sup. (Ha)	Poblac. (Hab.)	Valor	Poblac. (Hab.)
Amenaza actual	0,7344		992	0,1013		992	0,2029	
Amenaza proyectada (2020)	3			-				
Acciones del sector	<ol style="list-style-type: none"> 1. Centro de almacenamiento de granos 2. Planta de aprovechamiento de recursos del Chaco 3. Centro de Innovación Productiva y tecnológica de alimentos 			<ol style="list-style-type: none"> 1. Planta Piscícola 2. Planta procesadora apícola 				
Medidas propuestas para reducción o mitigación del riesgo	<p>El almacenamiento de granos se propone como una medida principal para la reducción de riesgos climáticos, garantizando alimentos a la población</p> <p>El Centro de Innovación Productiva y tecnológica de alimentos y productos del Chaco contribuirá al desarrollo de transformados y la generación de valor agregado de productos</p>			<p>La planta piscícola contribuirá a la reducción de riesgos disminución de peces de la zona y a proveer alimentación asegurando la seguridad alimentaria</p>				
Medidas propuestas para mejorar o incrementar la adaptación al cambio climático	<p>La Planta de aprovechamiento de recursos del Chaco contribuirá a mantener la flora del lugar, mejorando la resiliencia al cambio climático</p>							

Macroregión: Chiquitanía - Pantanal								
Detalle	Sequía			Inundación			Incendio	
	Valor	Sup. (Ha)	Poblac. (Hab.)	Valor	Sup. (Ha)	Poblac. (Hab.)	Valor	Poblac. (Hab.)
Amenaza actual	0,0737		2.229	0,2939			0,1861	
Amenaza proyectada (2020)	2			555				
Acciones del sector	<ol style="list-style-type: none"> 1. Planta de acopio y transformación de granos en el municipio de Cuatro Cañadas 2. Planta de alimento balanceado en Santa Cruz 3. Centro nacional de la caña de azúcar santa cruz 			<ol style="list-style-type: none"> 1. Empresa boliviana forestal 2. Planta procesadora de aglomerados 3. Centro de innovación productiva y tecnológica de madera 			<ol style="list-style-type: none"> 1. Planta de reciclaje de residuos de equipos eléctricos y electrónicos la paz y santa cruz 	
Medidas propuestas para reducción o mitigación del riesgo	<p>El almacenamiento y transformación de granos se propone como una medida principal para la reducción de riesgos climáticos, garantizando alimentos a la población y a los animales</p>			<p>La empresa forestal y la planta procesadora de aglomerados contribuirán a la reducción de riesgos a través del aprovechamiento forestal sostenible.</p> <p>El Centro de Innovación Productiva y tecnológica de madera contribuirá al desarrollo de transformados y la generación de valor agregado y sub-productos</p>				
Medidas propuestas para mejorar o incrementar la								

adaptación al cambio climático			
--------------------------------	--	--	--

Macroregión: Llanuras y Sábanas								
Detalle	Sequía			Inundación			Incendio	
	Valor	Sup. (Ha)	Poblac. (Hab.)	Valor	Sup. (Ha)	Poblac. (Hab.)	Valor	Poblac. (Hab.)
Amenaza actual	0,0869		264	0,5511			0,2654	
Amenaza proyectada (2020)	2			555				
Acciones del sector	1. Planta procesadora de lácteos en el departamento del Beni 2. Complejo industrial arrocero de EMAPA en el Beni							
Medidas propuestas para reducción o mitigación del riesgo	La planta procesadora de lácteos y el Complejo industrial arrocero contribuyen a la reducción de riesgos climáticos, garantizando alimentos a la población							
Medidas propuestas para mejorar o incrementar la adaptación al cambio climático								

Macroregión: Valles								
Detalle	Helada			Granizo			Sequia	
	Valor	Sup. (Ha)	Poblac. (Hab.)	Valor	Sup. (Ha)	Poblac. (Hab.)	Valor	Poblac. (Hab.)
Amenaza actual			6.185					
Amenaza proyectada (2020)	3							
Acciones del sector	1. Centro de Almacenamiento de Granos en el Municipio de Tiraque 2. Centro de Innovación Productiva y tecnológica de Alimentos en Tarija y Cochabamba 3. Ampliación de línea UHT para procesamiento de lácteos y frutas en Cochabamba y Tarija			1. Centro de Innovación Productiva y tecnológica de Leche – Cochabamba 2. Planta procesadora de papa nativa Chuquisaca				
Medidas propuestas para reducción o mitigación del riesgo	El Centro de Almacenamiento de granos contribuyen a la reducción de riesgos climáticos, garantizando alimentos a la población			Los Centros de Innovación Productiva contribuirán a un mejor uso de los alimentos.				
Medidas propuestas para mejorar o incrementar la adaptación al cambio climático				La planta procesadora de papas nativas, contribuirá a mantener las especies propias de la región y así contribuir a la conservación de la biodiversidad y que estas se adapten a los cambios existentes				

Macroregión: Yungas								
Detalle	Sequía			Inundación			Incendio	
	Valor	Sup. (Ha)	Poblac. (Hab.)	Valor	Sup. (Ha)	Poblac. (Hab.)	Valor	Poblac. (Hab.)
Amenaza actual	0,1396		1.887	0,1783			0,1105	
Amenaza proyectada (2020)	1							
Acciones del sector	1. Planta de fertilizantes en base a coca en La Paz y Cochabamba 2. Planta de procesamiento de stevia – Shinahota 3. Ampliación de la línea de liofilización, UHT y línea de mermeladas y jaleas en Valle Sacta			1. Planta de producción de miel en los Yungas de La Paz 2. Planta liofilizadora de frutas en los Yungas y el Chapare 3. Complejo piscícola en el Trópico de Cochabamba				
Medidas propuestas para reducción o mitigación del riesgo	Las plantas de procesamiento de stevia y de frutas contribuirá a la reducción de riesgos través de la diversificación de cultivos			La planta de miel contribuirá al mantenimiento de la diversidad, de las abejas y la polinización que contribuye a mantener la biodiversidad y los alimentos.				
Medidas propuestas para mejorar o incrementar la adaptación al cambio climático	La planta de fertilizantes contribuirá al desarrollo de las plantas de la región, a través de la fertilización del suelo para que no pierda sus nutrientes.			La Planta piscícola contribuirá a incrementar la adaptación al cambio climático a través de los reservorios de aguas y peces que tendrá.				

Tabla 43. Territorialización de acciones por macroregión y departamento

PILAR 6: SOBERANÍA PRODUCTIVA CON DIVERSIFICACIÓN DESARROLLO INTEGRAL SIN LA DICTADURA DEL MERCADO CAPITALISTA		
Meta 2: País productor, transformador y exportador de Complejos Productivos		
150. Se ha puesto en funcionamiento por lo menos 13 complejos productivos		
Acción Estratégica	Macroregión	Departamento
Planta de producción de azúcar en funcionamiento (EMPRESA AZUCARERA SAN BUENAVENTURA MUNICIPIO SAN BUENAVENTURA)	Amazonia	LA PAZ
Implementación del cultivo de caña de azúcar en el Departamento de La Paz	Amazonia	LA PAZ
IMPLEM. PLANTA PROCESADORA APÍCOLA CHUQUISACA	Chaco	CHUQUISACA
Construcción, equipamiento y puesta en marcha de la Planta Apícola Villa Tunari-Cochabamba	Yungas y Chapare	COCHABAMBA
IMPL. PLANTA DE PRODUCCIÓN DE MIEL EN LOS YUNGAS DE LA PAZ	Yungas y Chapare	LA PAZ
IMPLEM. PLANTA DE PROCESAMIENTO DE ESTEVIA SHINAHOTA - COCHABAMBA	Yungas y Chapare	COCHABAMBA
IMPLEM. PLANTA PISCÍCOLA CHACO	Chaco	TARIJA
IMPLEMENTACIÓN DEL COMPLEJO PISCÍCOLA EN EL TROPICO DE COCHABAMBA	Yungas y Chapare	COCHABAMBA
IMPL. PLANTA PISCÍCOLA EN EL LAGO TITICACA	Altiplano	LA PAZ
IMPLEM. PLANTA PISCÍCOLA EN AMAZONIA (PANDO \$US 2.397.200; BENI \$US 21.574.800)	Amazonia	PANDO Y BENI
IMPLEM. PLANTA INCUBADORA DE POLLITOS BEBE COCHABAMBA Y LA PAZ (\$US 8.000.000 LA PAZ; \$US 12.500.000)	Yungas y Chapare	LA PAZ, COCHABAMBA
IMPLEM. MATADERO Y FRIGORÍFICO DE CARNE VACUNA BENI	Amazonia	BENI
IMPLEM. CADENA DE FRIO PARA LA COMERCIALIZACIÓN DE CARNE Y DERIVADOS DE POLLO BOLIVIA (LA PAZ \$US 6.424.855; SANTA CRUZ \$US 12.849.709; CBBA \$US 12.849.709)	Altiplano, Valles, Llanura	LA PAZ, COCHABAMBA, SANTA CRUZ
AMPLIACION DE LA LINEA DE LIOFILIZACION, UHT Y LINEA DE MERMELADAS Y JALEAS DE LACTESOBOL (VALLE SACTA)	Yungas y Chapare	COCHABAMBA

PILAR 6: SOBERANÍA PRODUCTIVA CON DIVERSIFICACIÓN DESARROLLO INTEGRAL SIN LA DICTADURA DEL MERCADO CAPITALISTA		
Meta 2: País productor, transformador y exportador de Complejos Productivos		
150. Se ha puesto en funcionamiento por lo menos 13 complejos productivos		
Acción Estratégica	Macroregión	Departamento
AMPLIACIÓN DE LINEA UHT PARA PROCESAMIENTO DE LÁCTEOS Y FRUTAS EN LA PAZ COCHABAMBA Y TARIJA (LA PAZ \$US 4.279.264; COCHABAMBA \$US 4.279.264;TARIJA \$US 4.279.264)	Altiplano y valles	LA PAZ; TARIJA; COCHABAMBA
IMPLEM. PLANTA PROCESADORA DE LÁCTEOS EN EL DEPARTAMENTO DEL BENI	Llanuras y Sabanas	BENI
Acciones estratégicas de apoyo del fondo PRO-LECHE que fortalecen a unidades productivas de transformación en el complejo lácteo	TODAS	NACIONAL
CENTRO NACIONAL DE INVESTIGACION E INDUSTRIALIZACION DE LA COCA	Yungas y Chapare	COCHABAMBA
IMPLEM. PLANTA DE FERTILIZANTES EN BASE A COCA EN LA PAZ Y COCHABAMBA (LA PAZ \$US 1.000.000; CBBA\$US 1.000.000)	Yungas y Chapare	LA PAZ COCHABAMBA
IMPLEM. CURTIEMBRE DE CUERO DE CAMÉLIDOS DEPARTAMENTO DE ORURO	Altiplano	ORURO
IMPLEM. EMPRESA DE SERVICIOS TECNOLÓGICOS E INNOVACIÓN CUEROS COCHABAMBA.	Valles	COCHABAMBA
Construcción, equipamiento y puesta en marcha de la Planta Procesadora de Frutas Valle Sacta	Yungas y Chapare	COCHABAMBA
IMPLEM. PLANTA LIOFILIZADORA DE FRUTAS TRÓPICO DE COCHABAMBA	Yungas y Chapare	COCHABAMBA
IMPLEM. PLANTA LIOFILIZADORA DE FRUTAS PALOS BLANCOS	Yungas y Chapare	LA PAZ
IMPLEM. DE TRANSPORTE CADENA DE FRÍO PARA HORTALIZAS FRUTAS Y FLORES A NIVEL NACIONAL (LA PAZ \$US 3.251.603; SANTA CRUZ \$US 6.503.207; CBBA \$US 6.503.207)	Altiplano, Valles	COCHABAMBA, LA PAZ Y SANTA CRUZ
IMPLEMENTACIÓN PLANTA DE TRANSFORMACIÓN DE PRODUCTOS DE LA AMAZONIA BOLIVIANA (LA PAZ \$US 21.000.000; PANDO \$US 42.000.000; BENI \$US 42.000.000)	Amazonia	BENI, PANDO, LA PAZ
IMPLEMENTACIÓN EMPRESA DE APROVECHAMIENTO DE PRODUCTOS DEL CHACO (CHUQUISACA \$US 7.026.000; TARIJA \$US 21.078.000; SANTA CRUZ \$US 7.026.000)	Chaco	CHUQUISACA, TARIJA Y SANTA CRUZ
PROGRAMA DE ALIMENTOS DE ALTO VALOR NUTRITIVO (IMPL. PLANTA INDUSTRIAL DE QUINUA)	Altiplano	ORURO
PLANTA DE ALIMENTO BALANCEADO EN SANTA CRUZ (EJECUCIÓN PARTE DE CUATRO CAÑADAS) \$us 1.889.764)	Chiquitanía y Pantanal	SANTA CRUZ
IMPLEMENTACION PLANTA DE ACEITE DE GIRASOL Y SOJA SAN JULIÁN	Llanuras y Sabanas	Santa Cruz
PLANTA PROCESADORA DE MAÍZ EN EL CHACO	Chaco	TARIJA
IMPLEM. EMPRESA BOLIVIANA FORESTAL A NIVEL NACIONAL (INVERSIÓN TOTAL: 26.503.411, PANDO \$US 7.706.852,06; BENI \$US 7.706.852,06; SANTA CRUZ \$US 11.089.706,37)	Chiquitanía y Pantanal	SANTA CRUZ, BENI Y PANDO
CONST. Y EQUIPAMIENTO DE UNA PLANTA PROCESADORA DE AGLOMERADOS, SANTA CRUZ	Chiquitanía y Pantanal	SANTA CRUZ
IMPLEM. PLANTA PROCESADORA DE PAPA NATIVA CHUQUISACA	Valles	CHUQUISACA
AMPLIACIÓN Y DIVERSIFICACIÓN DE LA PRODUCCION DE HILADOS DE FIBRA DE CAMELIDOS (LA PAZ \$US 7.000.000; ORURO \$US 7.000.000; POTOSÍ \$US 6.000.000)	Altiplano	LA PAZ, ORURO Y POTOSI
IMPLEM. EMPRESA ESTATAL YACANA KALLUTAKA	262954479	Altiplano
IMPLEM. PLANTA ENSAMBLADORA DE EQUIPOS TECNOLÓGICOS LA PAZ	Altiplano	LA PAZ
IMPLEM. EMPRESA DE DESARROLLO DE SOFTWARE PRODUCTIVO LA PAZ Y COCHABAMBA (LA PAZ \$US 4.986.000; CBBA \$US 4.986.000)	Altiplano, Valles	LA PAZ y COCHABAMBA
IMPLEM. PLANTA DE EQUIPOS Y ACCESORIOS PARA RED DE FIBRA ÓPTICA EN ORURO	Altiplano	ORURO
IMPLEM. PLANTA DE INSUMOS QUIMICOS EN COCHABAMBA	Valles	COCHABAMBA
IMPLEM. PLANTA DE ENVASES DE VIDRIO CHUQUISACA	Valles	CHUQUISACA
IMPLEM. PLANTA DE PAPEL KRAF COCHABAMBA	Altiplano	COCHABAMBA
IMPLEM. DE PLANTA DE PRODUCTOS PREFABRICADOS DE CEMENTO EN LA PAZ (Durmientes)	Altiplano	LA PAZ
IMPLEM. PLANTA DE CEMENTO DEPARTAMENTO DE ORURO	Altiplano	ORURO
IMPLEM. PLANTA DE RESMADO Y ENCUADERNADO DEP. CBBA	Valles	COCHABAMBA
IMPLEM. PLANTA ENSAMBLADORA DE TRACTORES Y MAQUINARIA PESADA	Valles	ORURO
IMPLEMENTACIÓN PARQUE TECNOLÓGICO EN COCHABAMBA Y CHUQUISACA (CBBA 50%; \$US 35.000 Y 50%; 35.000)	Valles	COCHABAMBA CHUQUISACA

PILAR 6: SOBERANIA PRODUCTIVA CON DIVERSIFICACIÓN DESARROLLO INTEGRAL SIN LA DICTADURA DEL MERCADO CAPITALISTA		
Meta 2: País productor, transformador y exportador de Complejos Productivos		
150. Se ha puesto en funcionamiento por lo menos 13 complejos productivos		
Acción Estratégica	Macroregión	Departamento
IMPL. PLANTA DE POLÍMEROS Y PLASTICOS	Valles	COCHABAMBA
IMPLEMENTACION DE PLANTA DE BIOPLAGICIDAS EN COCHABAMBA	Valles	COCHABAMBA
IMPLEMENTACION DE PLANTA DE BATERIAS PARA EQUIPOS ELECTRONICOS EN POTOSÍ (QUIPUS)	Altiplano	POTOSÍ
IMPLEMENTACION DE EMPRESA DE RECICLAJE DE RESIDUOS SOLIDOS A NIVEL NACIONAL (SCZ, LPZ, CHU, CBBA, ORURO) (JUNTADO)	Altiplano Valles Chiquitanía y Pantanal	Santa Cruz La Paz, Chuquisaca Cochabamba Oruro
Producción de equipos tecnológicos	TODAS	NACIONAL
Generación de rentabilidad de las EPPs	TODAS	NACIONAL
Generación de Utilidades por Ventas - EBA	TODAS	NACIONAL
Generación de utilidades por Ventas - LACTEOSBOL	TODAS	NACIONAL
Generación de Utilidades por Ventas - CARTONBOL	TODAS	NACIONAL
Generación de ingresos por distribución de subsidios prenatal y de lactancia y universal materno	TODAS	NACIONAL
Producción de Abonos y Fertilizantes	Yungas y Chapare	COCHABAMBA
Planta de beneficiado de semillas en Montero en funcionamiento	Llanuras y Sabanas	Santa Cruz
puesta en marcha de la Planta PAPELBOL	Yungas y Chapare	COCHABAMBA
La Planta Procesadora de Palmito de Shinahota genera recursos para que el recurso productivo sea permanente y continuo, generando sostenibilidad productiva.	Yungas y Chapare	COCHABAMBA
La línea Procesadora de Palmito de Ivirgarzama genera recursos para que el proceso productivo sea permanente y continuo, generando sostenibilidad productiva.	Yungas y Chapare	COCHABAMBA
La línea Procesadora de Piña de Ivirgarzama genera recursos para que el proceso productivo sea permanente y continuo, generando para garantizar sostenibilidad productiva.	Yungas y Chapare	COCHABAMBA
Emprendimientos con gestiones para su implementación	TODAS	NACIONAL

PILAR 6: SOBERANIA PRODUCTIVA CON DIVERSIFICACIÓN DESARROLLO INTEGRAL SIN LA DICTADURA DEL MERCADO CAPITALISTA		
Meta 2: País productor, transformador y exportador de Complejos Productivos		
149. Se ha logrado que al menos 14,4% del PIB corresponda a la industria manufacturera		
Acción Estratégica	Macroregión	Departamento
Normativa para la creación de empresas públicas subnacionales aprobada	TODAS	NACIONAL
Asistencias técnicas para estudios de preinversión	TODAS	NACIONAL
Articulación de Proyectos productivos territoriales que complementan Emprendimientos Nacionales	TODAS	NACIONAL
Emprendimientos productivos implementados por ZOFRACOBIA en el Parque Industrial Amazónico	Amazonia	PANDO
Gestión para la articulación de MyPEs con Empresas Públicas y Privadas en el marco de los CPPs, que incluye sistemas de información, normativa y otros	TODAS	NACIONAL
Elaboración Planes Estratégicos de CPP	TODAS	NACIONAL
Intervención a nivel territorial que articula Complejos Productivos a nivel nacional y territorial	TODAS	NACIONAL
Diseño e implementación del Sistema de Seguimiento y Monitoreo para CPPs, incorporando indicadores de género y otros transversales	0	0
Generación de mecanismos de inversión y normativa para desarrollar los Complejos Productivos	TODAS	NACIONAL

PILAR 6: SOBERANÍA PRODUCTIVA CON DIVERSIFICACIÓN DESARROLLO INTEGRAL SIN LA DICTADURA DEL MERCADO CAPITALISTA		
Meta 9: Democratización de los medios y factores de producción con énfasis en el sector micro empresarial y comunitario		
181. Se ha mejorado los proceso de producción de 32.400 MyPEs.		
Acción Estratégica	Macroregión	Departamento
CIPs en operación y/o articulados en el marco de la Plataforma de Servicios	TODAS	NACIONAL
Centros de Innovación Productiva en proceso de implementación y articulación en el marco de la plataforma de servicios.	TODAS	NACIONAL
IMPLEMENTACION CENTRO DE DISEÑO Y CORTE DE TEXTIL PARA LINEAS DE PRODUCCION DE PRENDAS DE VESTIR EN COCHABAMBA	Chiquitanía y Pantanal	SANTA CRUZ
Implementación Centro de Innovación Productiva y tecnológica de Madera - Santa Cruz	Chiquitanía y Pantanal	SANTA CRUZ
Implementación Centro de Innovación Productiva y tecnológica de Madera - Guarayos	Chiquitanía y Pantanal	SANTA CRUZ
Implementación Centro de Innovación Productiva y tecnológica de Cuero - La Paz	Altiplano	LA PAZ
Implementación Centro de Innovación Productiva y tecnológica de Textil - Santa Cruz	Chiquitanía y Pantanal	SANTA CRUZ
Implementación Centro de Innovación Productiva y tecnológica de Textil - Cochabamba	Valles	COCHABAMBA
Implementación Centro de Innovación Productiva y tecnológica de Textil - El Alto	Altiplano	LA PAZ
Implementación Centro de Innovación Productiva y tecnológica de Metal Mecánica - El Alto	Altiplano	LA PAZ
Implementación Centro de Innovación Productiva y tecnológica de Metal Mecánica - Oruro	Altiplano	ORURO
Implementación Centro de Innovación Productiva y tecnológica de Metal Mecánica - Santa Cruz	Chiquitanía y Pantanal	SANTA CRUZ
Implementación Centro de Innovación Productiva y tecnológica de Frutos Amazónicos - Riberalta	Amazonia	BENI
Implementación Centro de Innovación Productiva y tecnológica de Frutos Amazónicos - Cobija	Amazonia	PANDO
Implementación Centro de Innovación Productiva y tecnológica de Nuevas Tecnologías - La Paz	Altiplano	LA PAZ
Implementación Centro de Innovación Productiva y tecnológica de Alimentos - Chuquisaca	Chaco	CHUQUISACA
Implementación Centro de Innovación Productiva y tecnológica de Alimentos - Tarija	Valles	TARIJA
Implementación Centro de Innovación Productiva y tecnológica de Alimentos - Cochabamba	Valles	COCHABAMBA
Implementación Centro de Innovación Productiva y tecnológica de Leche - Cochabamba	Valles	COCHABAMBA
IMPLEM. CENTRO TECNOLÓGICO DE INNOVACIÓN DEL COMPLEJO MADERA EN KALLUTAKA - LAJA - LA PAZ	Altiplano	LA PAZ

PILAR 4: SOBERANÍA CIENTÍFICA Y TECNOLÓGICA		
Meta 1: Investigación y Desarrollo de Tecnología		
119. Los complejos productivos y las empresas reciben servicios de transferencia tecnológica		
Acción Estratégica	Macroregión	Departamento
Implementación del Sistema de Innovación y Tecnología en la industria manufacturera	TODAS	NACIONAL
Desarrollo de Mecanismos para facilitar el acceso a tecnología e innovación productiva para MyPES	TODAS	NACIONAL
Desarrollo de mecanismos para promover la Producción Más Limpia en las MyPES, identificando sus limitantes en los procesos productivos	TODAS	NACIONAL
Unidades productivas acceden a servicios especializados (investigación, innovación tecnológica, asistencia y capacitación tecnológica y servicios de desarrollo productivo) en los CPP	TODAS	NACIONAL
Servicios especializados brindados por los Centros de Innovación Productiva	TODAS	NACIONAL

(PROINNOVA) a Unidades Productivas.		
Desarrollo de modelos de intervención que mejoren procesos de producción y gestión	TODAS	NACIONAL

PILAR 6: SOBERANIA PRODUCTIVA CON DIVERSIFICACIÓN DESARROLLO INTEGRAL SIN LA DICTADURA DEL MERCADO CAPITALISTA		
Meta 9: Democratización de los medios y factores de producción con énfasis en el sector micro empresarial y comunitario		
183 y 184. Se ha incrementado el acceso a financiamiento, formación y tecnología en PyMEs (30%; 20% 20%) y MyPEs (35%;15%; 10%)		
Acción Estratégica	Macroregión	Departamento
Estándares ocupacionales elaborados yo certificados en coordinación con el Ministerio de Educación en los CPPs	TODAS	NACIONAL
Articulación de procesos de certificación de estándares ocupacionales	TODAS	NACIONAL
Comercialización de hilos, telas y prendas hacia PyMEs y MyPEs	Altiplano	LA PAZ
Desarrollar capacidades de MyPEs y PyMEs del CPP Textil en manufactura y textiles	Altiplano	LA PAZ
MyPEs y Pymes acceden a servicios especializados brindados por SENATEX	Altiplano	LA PAZ
Mejora de las habilidades de los Productores utilizando herramientas de gestión y administración.	TODAS	NACIONAL

PILAR 6: SOBERANIA PRODUCTIVA CON DIVERSIFICACIÓN DESARROLLO INTEGRAL SIN LA DICTADURA DEL MERCADO CAPITALISTA		
Meta 9: Democratización de los medios y factores de producción con énfasis en el sector micro empresarial y comunitario		
179. Se incrementado a \$us3.644 MM el Valor Bruto de Producción de las MyPEs		
Acción Estratégica	Macroregión	Departamento
Trámites del Registro de Comercio desburocratizados y sistema virtual implementado	TODAS	NACIONAL
Fortalecimiento de PROBOLIVIA y mejora de sus niveles de ingresos	TODAS	NACIONAL
Registro y acreditación de MyPEs y artesanos para el acceso a compras estatales y acceso a servicios productivos	TODAS	NACIONAL
Incremento en los servicios de metrología y acreditación con énfasis en los complejos productivos	TODAS	NACIONAL
Mayor cantidad de unidades productivas que acceden a los servicios de IBMETRO y conocen las ventajas del uso adecuado del Sistema Internacional de Unidades, de acuerdo a las características de cada CP	TODAS	NACIONAL
Creación e implementación de Programas de facilitación en el registro de propiedad intelectual con énfasis en los Complejos Productivos priorizados	TODAS	NACIONAL
Optimización de tiempos y mejorar ingreso neto (ingresos - gastos) por el registro de propiedad intelectual	TODAS	NACIONAL
Sector industrial aplica sistemas de gestión de calidad a través de las instituciones del SNMAC	TODAS	NACIONAL
Implementación de Política de Responsabilidad Social en el sector industrial	TODAS	NACIONAL
Reglamentos Técnicos en Complejos Productivos Priorizados con gestiones para su aprobación e implementación	TODAS	NACIONAL
Identificación y gestión para la adecuación de normativa apropiada a las mypes, artesanos y actores de la economía comunitaria , que considere sus características de producción.	TODAS	NACIONAL
Identificación y propuesta de mecanismos para reducir, mitigar y/o eliminar cuellos de botella para el acceso a financiamiento de las MYPES	TODAS	NACIONAL
Articulación con el sistema Financiero para la facilitación del acceso al crédito de las MyPEs	TODAS	NACIONAL
MyPEs acceden a Planes de Mejora para optimizar sus condiciones de producción.	TODAS	NACIONAL
Operaciones de provisión de insumos, materias primas y/o maquinaria y equipo productores, empresas y entidades estatales con mecanismos establecidos para su financiamiento	TODAS	NACIONAL
Mejorar e incrementar los servicios de provisión de insumos, materia prima o maquinaria y equipos que les permita reducir costos de producción y/o mejorar la productividad e ingresos	TODAS	NACIONAL
Impulso a la creación y optimización del funcionamiento de infraestructura productiva en todo el territorial nacional	TODAS	NACIONAL
CONSTRUCCION DEL PARQUE INDUSTRIAL EN EL DEP. COCHABAMBA	Valles	COCHABAMBA

CONSTRUCCION DEL PARQUE INDUSTRIAL EN EL DEPARTAMENTO DE TARIJA	Valles	TARIJA
Implementación del Parque Industrial Amazónico en Cobija - Pando	Amazonía	PANDO

Pilar 5: Soberanía Comunitaria y Financiera		
Meta 5: Mercados Justos		
142. Se ha incrementado de forma significativa la participación de la producción nacional en el mercado interno y masificado la distribución de alimentos estratégicos para la población con calidad a peso y precio justo		
Acción Estratégica	Macroregión	Departamento
Desarrollo de propuesta de normativa para promover la compras de producción nacional, en el mercado interno y por el Estado	TODAS	NACIONAL
Certificación de la producción nacional de productos transformados	TODAS	NACIONAL
PROGRAMA DE IMPLEMENTACIÓN DEL MOVIMIENTO "HECHO EN BOLIVIA"	TODAS	Nacional
Implementación de la estrategia de promoción y posicionamiento en espacios comerciales públicos y privados	TODAS	NACIONAL
CONSTRUCCION E IMPLEMENTACIÓN DE UN CENTRO COMERCIAL PARA MANUFACTURAS NACIONALES EN LA PAZ	Altiplano	La Paz
CONSTRUCCION E IMPLEMENTACIÓN DE UN CENTRO COMERCIAL PARA MANUFACTURAS NACIONALES EN SANTA CRUZ	Llanuras y sabanas	Santa Cruz
CONSTRUCCION E IMPLEMENTACIÓN DE UN CENTRO COMERCIAL PARA MANUFACTURAS NACIONALES EN COCHABAMBA	Valles	Cochabamba
Articulación para mejorar el acceso de MyPES, artesanos y asociaciones de base comunitaria, a mercados nacionales e internacionales	TODAS	NACIONAL
Desarrollo de capacidades de MyPES en los procesos administrativos y requisitos para acceder a compras estatales	TODAS	NACIONAL
Articulación de la oferta y demanda de empresas públicas y privadas de producción nacional implementado en el marco de los CPPs	TODAS	NACIONAL
DESARROLLO DE UN SISTEMA ELECTRÓNICO PARA COMERCIO INTERNO (COMERCIO ELECTRÓNICO, ARTICULACIÓN DE EMPRESAS -PROVEEDORES, ACCESO PARA COMPRAS ESTATALES, BOLSA DE SUBCONTRATACIÓN)	TODAS	Nacional
Elaboración de currícula para mejorar las capacidades de MyPES en los procesos de comercialización para acceso a mercados nacionales	TODAS	Nacional
Ferías Integrales para el desarrollo del sector productivo y artesanal	TODAS	Nacional
Elaboración estudios de mercado para complejos productivos priorizados	TODAS	Nacional
Emisión de Resoluciones y/o auto administrativo de defensa de la competencia	TODAS	NACIONAL
Elaboración y socialización del anteproyecto de Ley Antimonopolio y de defensa de la economía plural	TODAS	NACIONAL
Ajuste, consenso y gestiones para aprobación del Código de Comercio	TODAS	NACIONAL

Pilar 5: Soberanía Comunitaria y Financiera		
Meta 5: Mercados Justos		
238. Se ha fomentado e incrementado la comercialización de productos locales en los mercados y centros de abasto		
Acción Estratégica	Macroregión	Departamento
Desarrollo de proveedores (alimentos estratégicos)	TODAS	Nacional
IMPLEMENTACIÓN DEL PROGRAMA DE CIRCUITOS CORTOS DE COMERCIALIZACIÓN DE ALIMENTOS (CON VALOR AGREGADO)	TODAS	NACIONAL
Participación en la Demanda nacional de alimentos estratégicos (arroz, trigo, maíz y subproductos) cubierta por EMAPA	TODAS	Nacional
Funcionamiento de Centros de comercialización de alimentos	TODAS	Nacional
Incremento del rendimiento de la producción de arroz bajo sistema de atajados con cosecha de lluvias	TODAS	Nacional
Monitoreo y control de los precios para evitar agio y especulación	TODAS	NACIONAL
Análisis y propuesta de acciones de política pública para el control de los precios en coordinación con el MDRyT, ANB, SENASAG, MEFP, INE, entre otras	TODAS	Nacional
Intervenciones en mercados de alimentos que presentan inestabilidad de precios y/o facilitación de la provisión de productos sensibles a la inflación	TODAS	Nacional

Pilar 5: Soberanía Comunitaria y Financiera		
Meta 5: Mercados Justos		
235. Se ha incrementado la capacidad de almacenamiento del Estado en productos estratégicos para la soberanía alimentaria		
Acción Estratégica	Macroregión	Departamento
Acopio y transformación de la producción de arroz, trigo y maíz nacional	TODAS	Nacional
Implementación de infraestructura para mantener reserva estratégica	TODAS	Nacional
Construcción, Equipamiento e Instalación del Centro de Almacenamiento y Transformación de Granos de EMAPA en el Municipio de Yacuiba del Departamento de Tarija	Chaco	TARIJA
Implementación del Centro de Almacenamiento de Granos de EMAPA en el Municipio de Tiraque del Departamento de Cochabamba	Valles	COCHABAMBA
AMPL. DE LA PLANTA DE ACOPIO Y TRANSFORMACIÓN DE GRANOS DE EMAPA EN EL MUNICIPIO DE CUATRO CAÑADAS DEL DEPARTAMENTO DE SANTA CRUZ	Chiquitanía y Pantanal	SANTA CRUZ
AMPL. DE LA PLANTA DE ACOPIO Y TRANSFORMACIÓN DE GRANOS DE EMAPA EN EL MUNICIPIO DE SAN PEDRO SANTA CRUZ	Chiquitanía y Pantanal	SANTA CRUZ
Construcción, Equipamiento e Instalación del Centro de Almacenamiento y Transformación de Granos de EMAPA en el Municipio de San Julián del Departamento de Santa Cruz	Chiquitanía y Pantanal	SANTA CRUZ
Centro de almacenamiento de alimentos del sur de EMAPA en el municipio de Cabezas	Chiquitanía y Pantanal	SANTA CRUZ
Ampliación y Remodelación del Ingenio Arrocerero Municipio de Yapacaní	Chiquitanía y Pantanal	SANTA CRUZ
CONST. EQUIPAMIENTO E INSTALACIÓN COMPLEJO INDUSTRIAL ARROCERO DE EMAPA MUNICIPIO DE SAN ANDRÉS DEL DEPARTAMENTO DEL BENI	Llanuras y Sabanas	BENI
Construcción, Equipamiento e Instalación de la Planta de Almacenamiento de Granos y Procesamiento de Arroz de EMAPA en el Municipio de Porvenir del Departamento de Pando	Amazonia	PANDO
CONST. EQUIPAMIENTO E INSTALACIÓN DEL CENTRO DE ALMACENAMIENTO Y TRANSFORMACIÓN DE CEREALES DE EMAPA MUNICIPIO DE CARACOLLO DEL DEPARTAMENTO DE ORURO	Altiplano	ORURO

PILAR 6: SOBERANÍA PRODUCTIVA CON DIVERSIFICACIÓN DESARROLLO INTEGRAL SIN LA DICTADURA DEL MERCADO CAPITALISTA		
Meta 12: Aprovechamiento de los beneficios de los tratados comerciales, con promoción a la exportación de los productos elaborados en el país		
189. Se ha incrementado hasta el 28% la participación del valor de las exportaciones de la industria manufacturera en el total exportado		
Acción Estratégica	Macroregión	Departamento
Identificación y articulación de Red de Brókeres	TODAS	Nacional
Relevamiento de la Oferta Exportable del sector generador de ingreso y empleo a nivel nacional	TODAS	Nacional
Financiamiento a proyectos para la diversificación de la oferta exportable enfocada en los CPPs	TODAS	Nacional
Organización de la Participación en Ferias y Macro-ruedas Sectoriales para los CPPs	TODAS	Nacional
Realización de Misiones Comerciales en el marco de los CPPs	TODAS	Nacional
Plataforma de Promoción Comercial Virtual QHATHU.COM	TODAS	Nacional
Unidades productivas asistidas en buenas prácticas de comercio y mercadeo internacional	TODAS	Nacional
Ampliación de la cobertura de capacitaciones sobre normas de origen y temas vinculados al acceso preferencial de mercados dentro de los CPPs	TODAS	Nacional
Implementación del Sistema de Inteligencia Estratégica Comercial	TODAS	Nacional
Regular los Regímenes suspensivos y de restitución de tributos para el sector exportador generador de ingreso y empleo	TODAS	Nacional
Articulación al mercado externo de forma exitosa de las unidades productivas de los CPPs	TODAS	Nacional
IMPLEMENTACIÓN DEL PROGRAMA DE PROMOCIÓN COMERCIAL E INTERNACIONALIZACIÓN DE NEGOCIOS	TODAS	Nacional
Otorgación de marcas distintivas de productos priorizados (Denominaciones de Origen), con énfasis en lo CPPS	TODAS	Nacional
Posicionamiento de la marca imagen país	TODAS	Nacional

Implementación de la VUCE a nivel nacional, que incluye el RUEX y los COD	TODAS	Nacional
PILAR 6: SOBERANÍA PRODUCTIVA CON DIVERSIFICACIÓN DESARROLLO INTEGRAL SIN LA DICTADURA DEL MERCADO CAPITALISTA		
Meta 9: Democratización de los medios y factores de producción con énfasis en el sector micro empresarial y comunitario		
180. Se ha alcanzado a 10% de participación del valor de las exportaciones de las MyPEs PyMEs		
Acción Estratégica	Macroregión	Departamento
Automatización de trámites de registro único de exportadores (RUEX) y emisión de certificados de origen a través de la plataforma virtual, articulados a la VUCE	TODAS	Nacional
Certificados Origen Digital (COD) implementados para facilitación de comercio exterior con énfasis en países miembros de ALADI, articulados a la VUCE	TODAS	Nacional
CONSTRUCCIÓN Y EQUIPAMIENTO DEL CENTRO DE FACILITACIÓN Y ASESORAMIENTO COMERCIAL EN LA PAZ	Altiplano	La Paz
CONSTRUCCIÓN Y EQUIPAMIENTO DEL CENTRO DE FACILITACIÓN Y ASESORAMIENTO COMERCIAL DE SANTA CRUZ	Llanuras y sabanas	Santa Cruz
AMPLIACIÓN DEL CENTRO DE FACILITACIÓN Y ASESORAMIENTO COMERCIAL DE COCHABAMBA	Valles	Cochabamba
CONSTRUCCIÓN Y EQUIPAMIENTO DEL CENTRO DE FACILITACIÓN Y ASESORAMIENTO COMERCIAL EN SUCRE	Valles	Chuquisaca
CONSTRUCCIÓN Y EQUIPAMIENTO DEL CENTRO DE FACILITACIÓN Y ASESORAMIENTO COMERCIAL EN RIBERALTA	Amazonía	Beni
CONSTRUCCIÓN Y EQUIPAMIENTO DEL CENTRO DE FACILITACIÓN Y ASESORAMIENTO COMERCIAL EN ORURO	Altiplano	Oruro
CONSTRUCCIÓN Y EQUIPAMIENTO DEL CENTRO DE FACILITACIÓN Y ASESORAMIENTO COMERCIAL EN POTOSI	Altiplano	Potosí
CONSTRUCCIÓN Y EQUIPAMIENTO DEL CENTRO DE FACILITACIÓN Y ASESORAMIENTO COMERCIAL EN COBIJA	Valles	Tarija
Diseño y gestiones para la implementación de Centros Logísticos	TODAS	Nacional
CONSTRUCCIÓN Y EQUIPAMIENTO DEL CENTRO LOGÍSTICO DEL ALTIPLANO EN EL MUNICIPIO DE VIACHA	Altiplano	La Paz
CONSTRUCCIÓN Y EQUIPAMIENTO DEL CENTRO LOGÍSTICO DEL VALLE EN COCHABAMBA	Valles	Cochabamba
CONSTRUCCIÓN Y EQUIPAMIENTO DEL CENTRO LOGÍSTICO DEL LLANO EN EL MUNICIPIO DE WARNES	Llanuras y sabanas	Santa Cruz
Elaboración de propuesta del Centro de manejo y distribución de carga en coordinación con ASPB y las ETAs	TODAS	Nacional
CONSTRUCCIÓN Y EQUIPAMIENTO DEL NODO DE MANEJO Y DISTRIBUCIÓN DE CARGA EN EL MUNICIPIO DE PATACAMAYA	Altiplano	La Paz
Funcionamiento del Simulador Logístico	TODAS	Nacional
Implementación del Foro Nacional de Logística Comercial	TODAS	Nacional

PILAR 5: SOBERANÍA COMUNITARIA Y FINANCIERA		
Meta 5: Mercados Justos		
144. Se ha fomentado la comercialización de productos ecológicos y orgánicos mediante el sello social boliviano y el sello ecológico boliviano		
Acción Estratégica	Macroregión	Departamento
Fortalecimiento de la asociatividad de unidades productivas asociadas manufactureras, y de base comunitaria, con énfasis a la articulación de mercados en los CPPS.	TODAS	Nacional
Fortalecimiento de unidades productivas de base comunitaria manufacturera con herramientas en sistemas de gestión y administración.	TODAS	Nacional
Programa de Agricultura Urbana y Periurbana implementado en coordinación con las ETAs	TODAS	Nacional
Programa Nacional de Promoción de la Actividad Artesanal implementado	TODAS	Nacional
Certificación Sello Social Boliviano implementado	TODAS	Nacional

Unidades productivas de base comunitaria con sello social boliviano de productos que provengan de agricultura familiar, OECAs, OECOM, pequeños productores y/o unidades artesanales artesanos	TODAS	Nacional
Implementación del registro de conocimientos tradicionales	TODAS	Nacional
DENOMINACION DE ORIGEN Y RECONOCIMIENTO DE SABERES LOCALES	TODAS	Nacional

PILAR 11: SOBERANIA Y TRANSPARENCIA EN LA GESTIÓN PÚBLICA BAJO LOS PRINCIPIOS DEL NO ROBAR, NO MENTIR, NO SER FLOJO		
Meta 1: Gestión Pública transparente, con servidores públicos éticos, competentes y comprometidos que luchan contra la corrupción		
302. Se ha reducido significativamente la burocracia en los procesos y procedimientos de la administración pública con la integración de los sistemas del estado y el uso de tecnologías de información y comunicación		
Acción Estratégica	Macroregión	Departamento
Acciones de fortalecimiento institucional y desarrollo de habilidades desarrolladas e implementadas	TODAS	Nacional
Estrategia de gestión de riesgos para implementar acciones correctivas de transparencia y lucha contra la corrupción	TODAS	Nacional
Implementación del sistema Integrado de Planificación, monitoreo y seguimiento ágil, oportuno y con calidad	TODAS	Nacional

4.4 Articulación intersectorial.

La principal articulación de las distintas acciones del PSDI se dan con:

Desarrollo Rural y Tierra, sobre todo en la articulación de los complejos Productivos que tienen una base agrícola, para el fortalecimiento de la producción primaria principalmente, en la producción del complejo de endulzantes, de carnes, así como en investigación para mejorar la productividad y rendimiento de cultivos y el mejoramiento de algunas especies por ejemplo para la producción de textil camélido.

Medio Ambiente y Agua, la articulación se da en los complejos de aprovechamiento sostenible de recursos: Productos de la Amazonía y Forestal maderable, principalmente. De igual manera en la implementación de la gestión integral, procurando integrar acciones para promover una industria más limpia.

Educación, a través de la acreditación de los estándares de certificación, pero sobre todo en el desarrollo de ciencia y tecnología para el sector productivo, a través de las Plataformas de innovación.

Justicia, debido a la transversalización en el Plan del enfoque de género que permitirá generar mayor equidad en los complejos productivos e incrementar la participación de jóvenes y mujeres en el sector.

El desarrollo de los complejos productivos, y el fortalecimiento de la economía plural a través del fortalecimiento de la economía estatal y la economía comunitaria requieren de la participación de todos los sectores a través del consumo y preferencia de la producción nacional y de los productos de estas economías.

4.5 Distribución competencial.

En base a la Constitución Política del Estado y de la Ley de Autonomías, se establece el marco competencial de las distintas entidades del nivel central y de los niveles territoriales:

Tabla 44. DISTRIBUCIÓN COMPETENCIAL DE LAS ACCIONES DEL PSDI

PILAR 6: SOBERANIA PRODUCTIVA CON DIVERSIFICACIÓN DESARROLLO INTEGRAL SIN LA DICTADURA DEL MERCADO CAPITALISTA

Meta 2: País productor, transformador y exportador de Complejos Productivos

150. Se ha puesto en funcionamiento por lo menos 13 complejos productivos

Acción Estratégica	Nivel Central	GAD	GAM	GAR	GIOC
Planta de producción de azúcar en funcionamiento (EMPRESA AZUCARERA SAN BUENAVENTURA MUNICIPIO SAN BUENAVENTURA)	Creación, control y administración de las empresas públicas estratégicas del nivel central del Estado (CPE, 298, I) PRIVATIVA Empresas públicas del nivel central del Estado (CPE, 298, II, 28) EXCLUSIVA	Empresas públicas departamentales (CPE, 300, I, 29) EXCLUSIVA Servicios de sanidad e inocuidad agropecuaria (CPE, 300, I, 14) EXCLUSIVA	Empresas públicas municipales (CPE, 302, I, 26) EXCLUSIVA		
Implementación del cultivo de caña de azúcar en el Departamento de La Paz	Creación, control y administración de las empresas públicas estratégicas del nivel central del Estado (CPE, 298, I) PRIVATIVA Empresas públicas del nivel central del Estado (CPE, 298, II, 28) EXCLUSIVA	Empresas públicas departamentales (CPE, 300, I, 29) EXCLUSIVA Servicios de sanidad e inocuidad agropecuaria (CPE, 300, I, 14) EXCLUSIVA	Empresas públicas municipales (CPE, 302, I, 26) EXCLUSIVA		
IMPLEM. PLANTA PROCESADORA APÍCOLA CHUQUISACA	Creación, control y administración de las empresas públicas estratégicas del nivel central del Estado (CPE, 298, I) PRIVATIVA Empresas públicas del nivel central del Estado (CPE, 298, II, 28) EXCLUSIVA	Empresas públicas departamentales (CPE, 300, I, 29) EXCLUSIVA Servicios de sanidad e inocuidad agropecuaria (CPE, 300, I, 14) EXCLUSIVA	Empresas públicas municipales (CPE, 302, I, 26) EXCLUSIVA		
Construcción, equipamiento y puesta en marcha de la Planta Apícola Villa Tunari-Cochabamba	Creación, control y administración de las empresas públicas estratégicas del nivel central del Estado (CPE, 298, I) PRIVATIVA Empresas públicas del nivel central del Estado (CPE, 298, II, 28) EXCLUSIVA	Empresas públicas departamentales (CPE, 300, I, 29) EXCLUSIVA Servicios de sanidad e inocuidad agropecuaria (CPE, 300, I, 14) EXCLUSIVA	Empresas públicas municipales (CPE, 302, I, 26) EXCLUSIVA		

PILAR 6: SOBERANIA PRODUCTIVA CON DIVERSIFICACIÓN DESARROLLO INTEGRAL SIN LA DICTADURA DEL MERCADO CAPITALISTA

Meta 2: País productor, transformador y exportador de Complejos Productivos

150. Se ha puesto en funcionamiento por lo menos 13 complejos productivos

Acción Estratégica	Nivel Central	GAD	GAM	GAR	GIOC
IMPL. PLANTA DE PRODUCCIÓN DE MIEL EN LOS YUNGAS DE LA PAZ	Creación, control y administración de las empresas públicas estratégicas del nivel central del Estado (CPE, 298, I) PRIVATIVA Empresas públicas del nivel central del Estado (CPE, 298, II, 28) EXCLUSIVA	Empresas públicas departamentales (CPE, 300, I, 29) EXCLUSIVA Servicios de sanidad e inocuidad agropecuaria (CPE, 300, I, 14) EXCLUSIVA	Empresas públicas municipales (CPE, 302, I, 26) EXCLUSIVA		
IMPLEM. PLANTA DE PROCESAMIENTO DE ESTEVIA SHINAHOTA - COCHABAMBA	Creación, control y administración de las empresas públicas estratégicas del nivel central del Estado (CPE, 298, I) PRIVATIVA Empresas públicas del nivel central del Estado (CPE, 298, II, 28) EXCLUSIVA	Empresas públicas departamentales (CPE, 300, I, 29) EXCLUSIVA Servicios de sanidad e inocuidad agropecuaria (CPE, 300, I, 14) EXCLUSIVA	Empresas públicas municipales (CPE, 302, I, 26) EXCLUSIVA		
IMPLEM. PLANTA PISCÍCOLA CHACO	Creación, control y administración de las empresas públicas estratégicas del nivel central del Estado (CPE, 298, I) PRIVATIVA Empresas públicas del nivel central del Estado (CPE, 298, II, 28) EXCLUSIVA	Empresas públicas departamentales (CPE, 300, I, 29) EXCLUSIVA Servicios de sanidad e inocuidad agropecuaria (CPE, 300, I, 14) EXCLUSIVA	Empresas públicas municipales (CPE, 302, I, 26) EXCLUSIVA		
IMPLEMENTACIÓN DEL COMPLEJO PISCÍCOLA EN EL TROPICO DE COCHABAMBA	Creación, control y administración de las empresas públicas estratégicas del nivel central del Estado (CPE, 298, I) PRIVATIVA Empresas públicas del nivel central del Estado (CPE, 298, II, 28) EXCLUSIVA	Empresas públicas departamentales (CPE, 300, I, 29) EXCLUSIVA Servicios de sanidad e inocuidad agropecuaria (CPE, 300, I, 14) EXCLUSIVA	Empresas públicas municipales (CPE, 302, I, 26) EXCLUSIVA		
IMPL. PLANTA PISCÍCOLA EN EL LAGO TITICACA	Creación, control y administración de las empresas públicas estratégicas del nivel central del Estado (CPE, 298, I) PRIVATIVA Empresas públicas del nivel central del Estado (CPE, 298, II, 28) EXCLUSIVA	Empresas públicas departamentales (CPE, 300, I, 29) EXCLUSIVA Servicios de sanidad e inocuidad agropecuaria (CPE, 300, I, 14) EXCLUSIVA	Empresas públicas municipales (CPE, 302, I, 26) EXCLUSIVA		

PILAR 6: SOBERANIA PRODUCTIVA CON DIVERSIFICACIÓN DESARROLLO INTEGRAL SIN LA DICTADURA DEL MERCADO CAPITALISTA

Meta 2: País productor, transformador y exportador de Complejos Productivos

150. Se ha puesto en funcionamiento por lo menos 13 complejos productivos

Acción Estratégica	Nivel Central	GAD	GAM	GAR	GIOC
IMPLEM. PLANTA PISCÍCOLA EN AMAZONIA (PANDO \$US 2.397.200; BENI \$US 21.574.800)	Creación, control y administración de las empresas públicas estratégicas del nivel central del Estado (CPE, 298, I) PRIVATIVA Empresas públicas del nivel central del Estado (CPE, 298, II, 28) EXCLUSIVA	Empresas públicas departamentales (CPE, 300, I, 29) EXCLUSIVA Servicios de sanidad e inocuidad agropecuaria (CPE, 300, I, 14) EXCLUSIVA	Empresas públicas municipales (CPE, 302, I, 26) EXCLUSIVA		
IMPLEM. PLANTA INCUBADORA DE POLLITOS BEBE COCHABAMBA Y LA PAZ (\$US 8.000.000 LA PAZ; \$US 12.500.000)	Creación, control y administración de las empresas públicas estratégicas del nivel central del Estado (CPE, 298, I) PRIVATIVA Empresas públicas del nivel central del Estado (CPE, 298, II, 28) EXCLUSIVA	Empresas públicas departamentales (CPE, 300, I, 29) EXCLUSIVA Servicios de sanidad e inocuidad agropecuaria (CPE, 300, I, 14) EXCLUSIVA	Empresas públicas municipales (CPE, 302, I, 26) EXCLUSIVA		
IMPLEM. MATADERO Y FRIGORÍFICO DE CARNE VACUNA BENI	Creación, control y administración de las empresas públicas estratégicas del nivel central del Estado (CPE, 298, I) PRIVATIVA Empresas públicas del nivel central del Estado (CPE, 298, II, 28) EXCLUSIVA	Empresas públicas departamentales (CPE, 300, I, 29) EXCLUSIVA Servicios de sanidad e inocuidad agropecuaria (CPE, 300, I, 14) EXCLUSIVA	Empresas públicas municipales (CPE, 302, I, 26) EXCLUSIVA		
IMPLEM. CADENA DE FRIO PARA LA COMERCIALIZACIÓN DE CARNE Y DERIVADOS DE POLLO BOLIVIA (LA PAZ \$US 6.424.855; SANTA CRUZ \$US 12.849.709; CBBA \$US 12.849.709)	Creación, control y administración de las empresas públicas estratégicas del nivel central del Estado (CPE, 298, I) PRIVATIVA Empresas públicas del nivel central del Estado (CPE, 298, II, 28) EXCLUSIVA	Empresas públicas departamentales (CPE, 300, I, 29) EXCLUSIVA Servicios de sanidad e inocuidad agropecuaria (CPE, 300, I, 14) EXCLUSIVA	Empresas públicas municipales (CPE, 302, I, 26) EXCLUSIVA		
AMPLIACION DE LA LINEA DE LIOFILIZACION, UHT Y LINEA DE MERMELADAS Y JALEAS DE LACTESOBOL (VALLE SACTA)	Creación, control y administración de las empresas públicas estratégicas del nivel central del Estado (CPE, 298, I) PRIVATIVA Empresas públicas del nivel central del Estado (CPE, 298, II, 28) EXCLUSIVA	Empresas públicas departamentales (CPE, 300, I, 29) EXCLUSIVA Servicios de sanidad e inocuidad agropecuaria (CPE, 300, I, 14) EXCLUSIVA	Empresas públicas municipales (CPE, 302, I, 26) EXCLUSIVA		
AMPLIACIÓN DE LINEA UHT PARA PROCESAMIENTO DE LACTEOS Y FRUTAS EN LA PAZ COCHABAMBA Y TARIJA (LA PAZ \$US 4.279.264; COCHABAMBA \$US 4.279.264; TARIJA \$US 4.279.264)	Creación, control y administración de las empresas públicas estratégicas del nivel central del Estado (CPE, 298, I) PRIVATIVA Empresas públicas del nivel central del Estado (CPE, 298, II, 28) EXCLUSIVA	Empresas públicas departamentales (CPE, 300, I, 29) EXCLUSIVA Servicios de sanidad e inocuidad agropecuaria (CPE,	Empresas públicas municipales (CPE, 302, I, 26) EXCLUSIVA		

PILAR 6: SOBERANIA PRODUCTIVA CON DIVERSIFICACIÓN DESARROLLO INTEGRAL SIN LA DICTADURA DEL MERCADO CAPITALISTA

Meta 2: País productor, transformador y exportador de Complejos Productivos

150. Se ha puesto en funcionamiento por lo menos 13 complejos productivos

Acción Estratégica	Nivel Central	GAD	GAM	GAR	GIOC
		300, I, 14) EXCLUSIVA			
IMPLEM. PLANTA PROCESADORA DE LÁCTEOS EN EL DEPARTAMENTO DEL BENI	Creación, control y administración de las empresas públicas estratégicas del nivel central del Estado (CPE, 298, I) PRIVATIVA Empresas públicas del nivel central del Estado (CPE, 298, II, 28) EXCLUSIVA	Empresas públicas departamentales (CPE, 300, I, 29) EXCLUSIVA Servicios de sanidad e inocuidad agropecuaria (CPE, 300, I, 14) EXCLUSIVA	Empresas públicas municipales (CPE, 302, I, 26) EXCLUSIVA		
Acciones estratégicas de apoyo del fondo PRO-LECHE que fortalecen a unidades productivas de transformación en el complejo lácteo	Creación, control y administración de las empresas públicas estratégicas del nivel central del Estado (CPE, 298, I) PRIVATIVA Empresas públicas del nivel central del Estado (CPE, 298, II, 28) EXCLUSIVA	Empresas públicas departamentales (CPE, 300, I, 29) EXCLUSIVA Servicios de sanidad e inocuidad agropecuaria (CPE, 300, I, 14) EXCLUSIVA	Empresas públicas municipales (CPE, 302, I, 26) EXCLUSIVA		
CENTRO NACIONAL DE INVESTIGACION E INDUSTRIALIZACION DE LA COCA	Creación, control y administración de las empresas públicas estratégicas del nivel central del Estado (CPE, 298, I) PRIVATIVA Empresas públicas del nivel central del Estado (CPE, 298, II, 28) EXCLUSIVA	Empresas públicas departamentales (CPE, 300, I, 29) EXCLUSIVA Servicios de sanidad e inocuidad agropecuaria (CPE, 300, I, 14) EXCLUSIVA	Empresas públicas municipales (CPE, 302, I, 26) EXCLUSIVA		
IMPLEM. PLANTA DE FERTILIZANTES EN BASE A COCA EN LA PAZ Y COCHABAMBA (LA PAZ \$US 1.000.000; CBBA\$US 1.000.000)	Creación, control y administración de las empresas públicas estratégicas del nivel central del Estado (CPE, 298, I) PRIVATIVA Empresas públicas del nivel central del Estado (CPE, 298, II, 28) EXCLUSIVA	Empresas públicas departamentales (CPE, 300, I, 29) EXCLUSIVA Servicios de sanidad e inocuidad agropecuaria (CPE, 300, I, 14) EXCLUSIVA	Empresas públicas municipales (CPE, 302, I, 26) EXCLUSIVA		

PILAR 6: SOBERANÍA PRODUCTIVA CON DIVERSIFICACIÓN DESARROLLO INTEGRAL SIN LA DICTADURA DEL MERCADO CAPITALISTA

Meta 2: País productor, transformador y exportador de Complejos Productivos

150. Se ha puesto en funcionamiento por lo menos 13 complejos productivos

Acción Estratégica	Nivel Central	GAD	GAM	GAR	GIOC
IMPLEM. CURTIEMBRE DE CUERO DE CAMÉLIDOS DEPARTAMENTO DE URURO	Creación, control y administración de las empresas públicas estratégicas del nivel central del Estado (CPE, 298, I) PRIVATIVA Empresas públicas del nivel central del Estado (CPE, 298, II, 28) EXCLUSIVA	Empresas públicas departamentales (CPE, 300, I, 29) EXCLUSIVA Servicios de sanidad e inocuidad agropecuaria (CPE, 300, I, 14) EXCLUSIVA	Empresas públicas municipales (CPE, 302, I, 26) EXCLUSIVA		
IMPLEM. EMPRESA DE SERVICIOS TECNOLÓGICOS E INNOVACIÓN CUEROS COCHABAMBA.	Creación, control y administración de las empresas públicas estratégicas del nivel central del Estado (CPE, 298, I) PRIVATIVA Empresas públicas del nivel central del Estado (CPE, 298, II, 28) EXCLUSIVA	Empresas públicas departamentales (CPE, 300, I, 29) EXCLUSIVA Servicios de sanidad e inocuidad agropecuaria (CPE, 300, I, 14) EXCLUSIVA	Empresas públicas municipales (CPE, 302, I, 26) EXCLUSIVA		
Construcción, equipamiento y puesta en marcha de la Planta Procesadora de Frutas Valle Sacta	Creación, control y administración de las empresas públicas estratégicas del nivel central del Estado (CPE, 298, I) PRIVATIVA Empresas públicas del nivel central del Estado (CPE, 298, II, 28) EXCLUSIVA	Empresas públicas departamentales (CPE, 300, I, 29) EXCLUSIVA Servicios de sanidad e inocuidad agropecuaria (CPE, 300, I, 14) EXCLUSIVA	Empresas públicas municipales (CPE, 302, I, 26) EXCLUSIVA		
IMPLEM. PLANTA LIOFILIZADORA DE FRUTAS TRÓPICO DE COCHABAMBA	Creación, control y administración de las empresas públicas estratégicas del nivel central del Estado (CPE, 298, I) PRIVATIVA Empresas públicas del nivel central del Estado (CPE, 298, II, 28) EXCLUSIVA	Empresas públicas departamentales (CPE, 300, I, 29) EXCLUSIVA Servicios de sanidad e inocuidad agropecuaria (CPE, 300, I, 14) EXCLUSIVA	Empresas públicas municipales (CPE, 302, I, 26) EXCLUSIVA		
IMPLEM. PLANTA LIOFILIZADORA DE FRUTAS PALOS BLANCOS	Creación, control y administración de las empresas públicas estratégicas del nivel central del Estado (CPE, 298, I) PRIVATIVA Empresas públicas del nivel central del Estado (CPE, 298, II, 28) EXCLUSIVA	Empresas públicas departamentales (CPE, 300, I, 29) EXCLUSIVA Servicios de sanidad e inocuidad agropecuaria (CPE, 300, I, 14) EXCLUSIVA	Empresas públicas municipales (CPE, 302, I, 26) EXCLUSIVA		

PILAR 6: SOBERANIA PRODUCTIVA CON DIVERSIFICACIÓN DESARROLLO INTEGRAL SIN LA DICTADURA DEL MERCADO CAPITALISTA

Meta 2: País productor, transformador y exportador de Complejos Productivos

150. Se ha puesto en funcionamiento por lo menos 13 complejos productivos

Acción Estratégica	Nivel Central	GAD	GAM	GAR	GIOC
IMPLEM. DE TRANSPORTE CADENA DE FRIO PARA HORTALIZAS FRUTAS Y FLORES A NIVEL NACIONAL (LA PAZ \$US 3.251.603; SANTA CRUZ \$US 6.503.207; CBBA \$US 6.503.207)	Creación, control y administración de las empresas públicas estratégicas del nivel central del Estado (CPE, 298, I) PRIVATIVA Empresas públicas del nivel central del Estado (CPE, 298, II, 28) EXCLUSIVA	Empresas públicas departamentales (CPE, 300, I, 29) EXCLUSIVA Servicios de sanidad e inocuidad agropecuaria (CPE, 300, I, 14) EXCLUSIVA	Empresas públicas municipales (CPE, 302, I, 26) EXCLUSIVA		
IMPLEMENTACIÓN PLANTA DE TRASFORMACIÓN DE PRODUCTOS DE LA AMAZONIA BOLIVIANA (LA PAZ \$US 21.000.000; PANDO \$US 42.000.000; BENI \$US 42.000.000)	Creación, control y administración de las empresas públicas estratégicas del nivel central del Estado (CPE, 298, I) PRIVATIVA Empresas públicas del nivel central del Estado (CPE, 298, II, 28) EXCLUSIVA	Empresas públicas departamentales (CPE, 300, I, 29) EXCLUSIVA Servicios de sanidad e inocuidad agropecuaria (CPE, 300, I, 14) EXCLUSIVA	Empresas públicas municipales (CPE, 302, I, 26) EXCLUSIVA		
IMPLEMENTACIÓN EMPRESA DE APROVECHAMIENTO DE PRODUCTOS DEL CHACO (CHUQUISACA \$US 7.026.000; TARIJA \$US 21.078.000; SANTA CRUZ \$US 7.026.000)	Creación, control y administración de las empresas públicas estratégicas del nivel central del Estado (CPE, 298, I) PRIVATIVA Empresas públicas del nivel central del Estado (CPE, 298, II, 28) EXCLUSIVA	Empresas públicas departamentales (CPE, 300, I, 29) EXCLUSIVA Servicios de sanidad e inocuidad agropecuaria (CPE, 300, I, 14) EXCLUSIVA	Empresas públicas municipales (CPE, 302, I, 26) EXCLUSIVA		
PROGRAMA DE ALIMENTOS DE ALTO VALOR NUTRITIVO (IMPL. PLANTA INDUSTRIAL DE QUINUA)	Creación, control y administración de las empresas públicas estratégicas del nivel central del Estado (CPE, 298, I) PRIVATIVA Empresas públicas del nivel central del Estado (CPE, 298, II, 28) EXCLUSIVA	Empresas públicas departamentales (CPE, 300, I, 29) EXCLUSIVA Servicios de sanidad e inocuidad agropecuaria (CPE, 300, I, 14) EXCLUSIVA	Empresas públicas municipales (CPE, 302, I, 26) EXCLUSIVA		
PLANTA DE ALIMENTO BALANCEADO EN SANTA CRUZ (EJECUCIÓN PARTE DE CUATRO CAÑADAS) \$us 1.889.764)	Creación, control y administración de las empresas públicas estratégicas del nivel central del Estado (CPE, 298, I) PRIVATIVA Empresas públicas del nivel central del Estado (CPE, 298, II, 28) EXCLUSIVA	Empresas públicas departamentales (CPE, 300, I, 29) EXCLUSIVA Servicios de sanidad e inocuidad agropecuaria (CPE, 300, I, 14) EXCLUSIVA	Empresas públicas municipales (CPE, 302, I, 26) EXCLUSIVA		

PILAR 6: SOBERANÍA PRODUCTIVA CON DIVERSIFICACIÓN DESARROLLO INTEGRAL SIN LA DICTADURA DEL MERCADO CAPITALISTA

Meta 2: País productor, transformador y exportador de Complejos Productivos

150. Se ha puesto en funcionamiento por lo menos 13 complejos productivos

Acción Estratégica	Nivel Central	GAD	GAM	GAR	GIOC
IMPLEMENTACION PLANTA DE ACEITE DE GIRASOL Y SOJA SAN JULIÁN	Creación, control y administración de las empresas públicas estratégicas del nivel central del Estado (CPE, 298, I) PRIVATIVA Empresas públicas del nivel central del Estado (CPE, 298, II, 28) EXCLUSIVA	Empresas públicas departamentales (CPE, 300, I, 29) EXCLUSIVA Servicios de sanidad e inocuidad agropecuaria (CPE, 300, I, 14) EXCLUSIVA	Empresas públicas municipales (CPE, 302, I, 26) EXCLUSIVA		
PLANTA PROCESADORA DE MAÍZ EN EL CHACO	Creación, control y administración de las empresas públicas estratégicas del nivel central del Estado (CPE, 298, I) PRIVATIVA Empresas públicas del nivel central del Estado (CPE, 298, II, 28) EXCLUSIVA	Empresas públicas departamentales (CPE, 300, I, 29) EXCLUSIVA Servicios de sanidad e inocuidad agropecuaria (CPE, 300, I, 14) EXCLUSIVA	Empresas públicas municipales (CPE, 302, I, 26) EXCLUSIVA		
IMPLEM. EMPRESA BOLIVIANA FORESTAL A NIVEL NACIONAL (INVERSIÓN TOTAL: 26.503.411, PANDO \$US 7.706.852,06; BENI \$US 7.706.852,06; SANTA CRUZ \$US 11.089.706,37)	Creación, control y administración de las empresas públicas estratégicas del nivel central del Estado (CPE, 298, I) PRIVATIVA Empresas públicas del nivel central del Estado (CPE, 298, II, 28) EXCLUSIVA	Empresas públicas departamentales (CPE, 300, I, 29) EXCLUSIVA Servicios de sanidad e inocuidad agropecuaria (CPE, 300, I, 14) EXCLUSIVA	Empresas públicas municipales (CPE, 302, I, 26) EXCLUSIVA		
CONST. Y EQUIPAMIENTO DE UNA PLANTA PROCESADORA DE AGLOMERADOS, SANTA CRUZ	Creación, control y administración de las empresas públicas estratégicas del nivel central del Estado (CPE, 298, I) PRIVATIVA Empresas públicas del nivel central del Estado (CPE, 298, II, 28) EXCLUSIVA	Empresas públicas departamentales (CPE, 300, I, 29) EXCLUSIVA Servicios de sanidad e inocuidad agropecuaria (CPE, 300, I, 14) EXCLUSIVA	Empresas públicas municipales (CPE, 302, I, 26) EXCLUSIVA		
IMPLEM. PLANTA PROCESADORA DE PAPA NATIVA CHUQUISACA	Creación, control y administración de las empresas públicas estratégicas del nivel central del Estado (CPE, 298, I) PRIVATIVA Empresas públicas del nivel central del Estado (CPE, 298, II, 28) EXCLUSIVA	Empresas públicas departamentales (CPE, 300, I, 29) EXCLUSIVA Servicios de sanidad e inocuidad agropecuaria (CPE, 300, I, 14) EXCLUSIVA	Empresas públicas municipales (CPE, 302, I, 26) EXCLUSIVA		

PILAR 6: SOBERANÍA PRODUCTIVA CON DIVERSIFICACIÓN DESARROLLO INTEGRAL SIN LA DICTADURA DEL MERCADO CAPITALISTA

Meta 2: País productor, transformador y exportador de Complejos Productivos

150. Se ha puesto en funcionamiento por lo menos 13 complejos productivos

Acción Estratégica	Nivel Central	GAD	GAM	GAR	GIOC
AMPLIACIÓN Y DIVERSIFICACIÓN DE LA PRODUCCIÓN DE HILADOS DE FIBRA DE CAMELIDOS (LA PAZ \$US 7.000.000; ORURO \$US 7.000.000; POTOSÍ \$US 6.000.000)	Creación, control y administración de las empresas públicas estratégicas del nivel central del Estado (CPE, 298, I) PRIVATIVA Empresas públicas del nivel central del Estado (CPE, 298, II, 28) EXCLUSIVA	Empresas públicas departamentales (CPE, 300, I, 29) EXCLUSIVA Servicios de sanidad e inocuidad agropecuaria (CPE, 300, I, 14) EXCLUSIVA	Empresas públicas municipales (CPE, 302, I, 26) EXCLUSIVA		
IMPLEM. EMPRESA ESTATAL YACANA KALLUTAKA	Creación, control y administración de las empresas públicas estratégicas del nivel central del Estado (CPE, 298, I) PRIVATIVA Empresas públicas del nivel central del Estado (CPE, 298, II, 28) EXCLUSIVA	Empresas públicas departamentales (CPE, 300, I, 29) EXCLUSIVA Servicios de sanidad e inocuidad agropecuaria (CPE, 300, I, 14) EXCLUSIVA	Empresas públicas municipales (CPE, 302, I, 26) EXCLUSIVA		
IMPLEM. PLANTA ENSAMBLADORA DE EQUIPOS TECNOLÓGICOS LA PAZ	Creación, control y administración de las empresas públicas estratégicas del nivel central del Estado (CPE, 298, I) PRIVATIVA Empresas públicas del nivel central del Estado (CPE, 298, II, 28) EXCLUSIVA	Empresas públicas departamentales (CPE, 300, I, 29) EXCLUSIVA Servicios de sanidad e inocuidad agropecuaria (CPE, 300, I, 14) EXCLUSIVA	Empresas públicas municipales (CPE, 302, I, 26) EXCLUSIVA		
IMPLEM. EMPRESA DE DESARROLLO DE SOFTWARE PRODUCTIVO LA PAZ Y COCHABAMBA (LA PAZ \$US 4.986.000; CBBA \$US 4.986.000)	Creación, control y administración de las empresas públicas estratégicas del nivel central del Estado (CPE, 298, I) PRIVATIVA Empresas públicas del nivel central del Estado (CPE, 298, II, 28) EXCLUSIVA	Empresas públicas departamentales (CPE, 300, I, 29) EXCLUSIVA Servicios de sanidad e inocuidad agropecuaria (CPE, 300, I, 14) EXCLUSIVA	Empresas públicas municipales (CPE, 302, I, 26) EXCLUSIVA		
IMPLEM. PLANTA DE EQUIPOS Y ACCESORIOS PARA RED DE FIBRA ÓPTICA EN ORURO	Creación, control y administración de las empresas públicas estratégicas del nivel central del Estado (CPE, 298, I) PRIVATIVA Empresas públicas del nivel central del Estado (CPE, 298, II, 28) EXCLUSIVA	Empresas públicas departamentales (CPE, 300, I, 29) EXCLUSIVA Servicios de sanidad e inocuidad agropecuaria (CPE, 300, I, 14) EXCLUSIVA	Empresas públicas municipales (CPE, 302, I, 26) EXCLUSIVA		

PILAR 6: SOBERANIA PRODUCTIVA CON DIVERSIFICACIÓN DESARROLLO INTEGRAL SIN LA DICTADURA DEL MERCADO CAPITALISTA

Meta 2: País productor, transformador y exportador de Complejos Productivos

150. Se ha puesto en funcionamiento por lo menos 13 complejos productivos

Acción Estratégica	Nivel Central	GAD	GAM	GAR	GIOC
IMPLEM. PLANTA DE INSUMOS QUIMICOS EN COCHABAMBA	Creación, control y administración de las empresas públicas estratégicas del nivel central del Estado (CPE, 298, I) PRIVATIVA Empresas públicas del nivel central del Estado (CPE, 298, II, 28) EXCLUSIVA	Empresas públicas departamentales (CPE, 300, I, 29) EXCLUSIVA Servicios de sanidad e inocuidad agropecuaria (CPE, 300, I, 14) EXCLUSIVA	Empresas públicas municipales (CPE, 302, I, 26) EXCLUSIVA		
IMPLEM. PLANTA DE ENVASES DE VIDRIO CHUQUISACA	Creación, control y administración de las empresas públicas estratégicas del nivel central del Estado (CPE, 298, I) PRIVATIVA Empresas públicas del nivel central del Estado (CPE, 298, II, 28) EXCLUSIVA	Empresas públicas departamentales (CPE, 300, I, 29) EXCLUSIVA Servicios de sanidad e inocuidad agropecuaria (CPE, 300, I, 14) EXCLUSIVA	Empresas públicas municipales (CPE, 302, I, 26) EXCLUSIVA		
IMPLEM. PLANTA DE PAPEL KRAF COCHABAMBA	Creación, control y administración de las empresas públicas estratégicas del nivel central del Estado (CPE, 298, I) PRIVATIVA Empresas públicas del nivel central del Estado (CPE, 298, II, 28) EXCLUSIVA	Empresas públicas departamentales (CPE, 300, I, 29) EXCLUSIVA Servicios de sanidad e inocuidad agropecuaria (CPE, 300, I, 14) EXCLUSIVA	Empresas públicas municipales (CPE, 302, I, 26) EXCLUSIVA		
IMPLEM. DE PLANTA DE PRODUCTOS PREFABRICADOS DE CEMENTO EN LA PAZ (Durmientes)	Creación, control y administración de las empresas públicas estratégicas del nivel central del Estado (CPE, 298, I) PRIVATIVA Empresas públicas del nivel central del Estado (CPE, 298, II, 28) EXCLUSIVA	Empresas públicas departamentales (CPE, 300, I, 29) EXCLUSIVA Servicios de sanidad e inocuidad agropecuaria (CPE, 300, I, 14) EXCLUSIVA	Empresas públicas municipales (CPE, 302, I, 26) EXCLUSIVA		
IMPLEM. PLANTA DE CEMENTO DEPARTAMENTO DE ORURO	Creación, control y administración de las empresas públicas estratégicas del nivel central del Estado (CPE, 298, I) PRIVATIVA Empresas públicas del nivel central del Estado (CPE, 298, II, 28) EXCLUSIVA	Empresas públicas departamentales (CPE, 300, I, 29) EXCLUSIVA Servicios de sanidad e inocuidad agropecuaria (CPE, 300, I, 14) EXCLUSIVA	Empresas públicas municipales (CPE, 302, I, 26) EXCLUSIVA		

PILAR 6: SOBERANIA PRODUCTIVA CON DIVERSIFICACIÓN DESARROLLO INTEGRAL SIN LA DICTADURA DEL MERCADO CAPITALISTA

Meta 2: País productor, transformador y exportador de Complejos Productivos

150. Se ha puesto en funcionamiento por lo menos 13 complejos productivos

Acción Estratégica	Nivel Central	GAD	GAM	GAR	GIOC
IMPLEM. PLANTA DE RESMADO Y ENCUADERNADO DEP. CBBA	Creación, control y administración de las empresas públicas estratégicas del nivel central del Estado (CPE, 298, I) PRIVATIVA Empresas públicas del nivel central del Estado (CPE, 298, II, 28) EXCLUSIVA	Empresas públicas departamentales (CPE, 300, I, 29) EXCLUSIVA Servicios de sanidad e inocuidad agropecuaria (CPE, 300, I, 14) EXCLUSIVA	Empresas públicas municipales (CPE, 302, I, 26) EXCLUSIVA		
IMPLEM. PLANTA ENSAMBLADORA DE TRACTORES Y MAQUINARIA PESADA	Creación, control y administración de las empresas públicas estratégicas del nivel central del Estado (CPE, 298, I) PRIVATIVA Empresas públicas del nivel central del Estado (CPE, 298, II, 28) EXCLUSIVA	Empresas públicas departamentales (CPE, 300, I, 29) EXCLUSIVA Servicios de sanidad e inocuidad agropecuaria (CPE, 300, I, 14) EXCLUSIVA	Empresas públicas municipales (CPE, 302, I, 26) EXCLUSIVA		
IMPLEMENTACIÓN PARQUE TECNOLÓGICO EN COCHABAMBA Y CHUQUISACA (CBBA 50%; \$US 35.000 Y 50%; 35.000)	Creación, control y administración de las empresas públicas estratégicas del nivel central del Estado (CPE, 298, I) PRIVATIVA Empresas públicas del nivel central del Estado (CPE, 298, II, 28) EXCLUSIVA	Empresas públicas departamentales (CPE, 300, I, 29) EXCLUSIVA Servicios de sanidad e inocuidad agropecuaria (CPE, 300, I, 14) EXCLUSIVA	Empresas públicas municipales (CPE, 302, I, 26) EXCLUSIVA		
IMPL. PLANTA DE POLÍMEROS Y PLÁSTICOS	Creación, control y administración de las empresas públicas estratégicas del nivel central del Estado (CPE, 298, I) PRIVATIVA Empresas públicas del nivel central del Estado (CPE, 298, II, 28) EXCLUSIVA	Empresas públicas departamentales (CPE, 300, I, 29) EXCLUSIVA Servicios de sanidad e inocuidad agropecuaria (CPE, 300, I, 14) EXCLUSIVA	Empresas públicas municipales (CPE, 302, I, 26) EXCLUSIVA		
IMPLEMENTACION DE PLANTA DE BIOPLAGICIDAS EN COCHABAMBA	Creación, control y administración de las empresas públicas estratégicas del nivel central del Estado (CPE, 298, I) PRIVATIVA Empresas públicas del nivel central del Estado (CPE, 298, II, 28) EXCLUSIVA	Empresas públicas departamentales (CPE, 300, I, 29) EXCLUSIVA Servicios de sanidad e inocuidad agropecuaria (CPE, 300, I, 14) EXCLUSIVA	Empresas públicas municipales (CPE, 302, I, 26) EXCLUSIVA		

PILAR 6: SOBERANIA PRODUCTIVA CON DIVERSIFICACIÓN DESARROLLO INTEGRAL SIN LA DICTADURA DEL MERCADO CAPITALISTA

Meta 2: País productor, transformador y exportador de Complejos Productivos

150. Se ha puesto en funcionamiento por lo menos 13 complejos productivos

Acción Estratégica	Nivel Central	GAD	GAM	GAR	GIOC
IMPLEMENTACION DE PLANTA DE BATERIAS PARA EQUIPOS ELECTRONICOS EN POTOSÍ (QUIPUS)	Creación, control y administración de las empresas públicas estratégicas del nivel central del Estado (CPE, 298, I) PRIVATIVA Empresas públicas del nivel central del Estado (CPE, 298, II, 28) EXCLUSIVA	Empresas públicas departamentales (CPE, 300, I, 29) EXCLUSIVA Servicios de sanidad e inocuidad agropecuaria (CPE, 300, I, 14) EXCLUSIVA	Empresas públicas municipales (CPE, 302, I, 26) EXCLUSIVA		
IMPLEMENTACION DE EMPRESA DE RECICLAJE DE RESIDUOS SOLIDOS A NIVEL NACIONAL (SCZ, LPZ, CHU, CBBA, ORURO) (JUNTADO)	Creación, control y administración de las empresas públicas estratégicas del nivel central del Estado (CPE, 298, I) PRIVATIVA Empresas públicas del nivel central del Estado (CPE, 298, II, 28) EXCLUSIVA	Empresas públicas departamentales (CPE, 300, I, 29) EXCLUSIVA Servicios de sanidad e inocuidad agropecuaria (CPE, 300, I, 14) EXCLUSIVA	Empresas públicas municipales (CPE, 302, I, 26) EXCLUSIVA		
Producción de equipos tecnológicos	Creación, control y administración de las empresas públicas estratégicas del nivel central del Estado (CPE, 298, I) PRIVATIVA Empresas públicas del nivel central del Estado (CPE, 298, II, 28) EXCLUSIVA	Empresas públicas departamentales (CPE, 300, I, 29) EXCLUSIVA Servicios de sanidad e inocuidad agropecuaria (CPE, 300, I, 14) EXCLUSIVA	Empresas públicas municipales (CPE, 302, I, 26) EXCLUSIVA		
Generación de rentabilidad de las EPPs	Creación, control y administración de las empresas públicas estratégicas del nivel central del Estado (CPE, 298, I) PRIVATIVA Empresas públicas del nivel central del Estado (CPE, 298, II, 28) EXCLUSIVA	Empresas públicas departamentales (CPE, 300, I, 29) EXCLUSIVA Servicios de sanidad e inocuidad agropecuaria (CPE, 300, I, 14) EXCLUSIVA	Empresas públicas municipales (CPE, 302, I, 26) EXCLUSIVA		
Generación de Utilidades por Ventas - EBA	Creación, control y administración de las empresas públicas estratégicas del nivel central del Estado (CPE, 298, I) PRIVATIVA Empresas públicas del nivel central del Estado (CPE, 298, II, 28) EXCLUSIVA	Empresas públicas departamentales (CPE, 300, I, 29) EXCLUSIVA Servicios de sanidad e inocuidad agropecuaria (CPE, 300, I, 14) EXCLUSIVA	Empresas públicas municipales (CPE, 302, I, 26) EXCLUSIVA		

PILAR 6: SOBERANÍA PRODUCTIVA CON DIVERSIFICACIÓN DESARROLLO INTEGRAL SIN LA DICTADURA DEL MERCADO CAPITALISTA

Meta 2: País productor, transformador y exportador de Complejos Productivos

150. Se ha puesto en funcionamiento por lo menos 13 complejos productivos

Acción Estratégica	Nivel Central	GAD	GAM	GAR	GIOC
Generación de utilidades por Ventas - LACTEOSBOL	Creación, control y administración de las empresas públicas estratégicas del nivel central del Estado (CPE, 298, I) PRIVATIVA Empresas públicas del nivel central del Estado (CPE, 298, II, 28) EXCLUSIVA	Empresas públicas departamentales (CPE, 300, I, 29) EXCLUSIVA Servicios de sanidad e inocuidad agropecuaria (CPE, 300, I, 14) EXCLUSIVA	Empresas públicas municipales (CPE, 302, I, 26) EXCLUSIVA		
Generación de Utilidades por Ventas - CARTONBOL	Creación, control y administración de las empresas públicas estratégicas del nivel central del Estado (CPE, 298, I) PRIVATIVA Empresas públicas del nivel central del Estado (CPE, 298, II, 28) EXCLUSIVA	Empresas públicas departamentales (CPE, 300, I, 29) EXCLUSIVA Servicios de sanidad e inocuidad agropecuaria (CPE, 300, I, 14) EXCLUSIVA	Empresas públicas municipales (CPE, 302, I, 26) EXCLUSIVA		
Generación de ingresos por distribución de subsidios prenatal y de lactancia y universal materno	Creación, control y administración de las empresas públicas estratégicas del nivel central del Estado (CPE, 298, I) PRIVATIVA Empresas públicas del nivel central del Estado (CPE, 298, II, 28) EXCLUSIVA	Empresas públicas departamentales (CPE, 300, I, 29) EXCLUSIVA Servicios de sanidad e inocuidad agropecuaria (CPE, 300, I, 14) EXCLUSIVA	Empresas públicas municipales (CPE, 302, I, 26) EXCLUSIVA		
Producción de Abonos y Fertilizantes	Creación, control y administración de las empresas públicas estratégicas del nivel central del Estado (CPE, 298, I) PRIVATIVA Empresas públicas del nivel central del Estado (CPE, 298, II, 28) EXCLUSIVA	Empresas públicas departamentales (CPE, 300, I, 29) EXCLUSIVA Servicios de sanidad e inocuidad agropecuaria (CPE, 300, I, 14) EXCLUSIVA	Empresas públicas municipales (CPE, 302, I, 26) EXCLUSIVA		
Planta de beneficiado de semillas en Montero en funcionamiento	Creación, control y administración de las empresas públicas estratégicas del nivel central del Estado (CPE, 298, I) PRIVATIVA Empresas públicas del nivel central del Estado (CPE, 298, II, 28) EXCLUSIVA	Empresas públicas departamentales (CPE, 300, I, 29) EXCLUSIVA Servicios de sanidad e inocuidad agropecuaria (CPE, 300, I, 14) EXCLUSIVA	Empresas públicas municipales (CPE, 302, I, 26) EXCLUSIVA		

PILAR 6: SOBERANIA PRODUCTIVA CON DIVERSIFICACIÓN DESARROLLO INTEGRAL SIN LA DICTADURA DEL MERCADO CAPITALISTA

Meta 2: País productor, transformador y exportador de Complejos Productivos

150. Se ha puesto en funcionamiento por lo menos 13 complejos productivos

Acción Estratégica	Nivel Central	GAD	GAM	GAR	GIOC
puesta en marcha de la Planta PAPELBOL	Creación, control y administración de las empresas públicas estratégicas del nivel central del Estado (CPE, 298, I) PRIVATIVA Empresas públicas del nivel central del Estado (CPE, 298, II, 28) EXCLUSIVA	Empresas públicas departamentales (CPE, 300, I, 29) EXCLUSIVA Servicios de sanidad e inocuidad agropecuaria (CPE, 300, I, 14) EXCLUSIVA	Empresas públicas municipales (CPE, 302, I, 26) EXCLUSIVA		
La Planta Procesadora de Palmito de Shinahota genera recursos para que el recurso productivo sea permanente y continuo, generando sostenibilidad productiva.	Creación, control y administración de las empresas públicas estratégicas del nivel central del Estado (CPE, 298, I) PRIVATIVA Empresas públicas del nivel central del Estado (CPE, 298, II, 28) EXCLUSIVA	Empresas públicas departamentales (CPE, 300, I, 29) EXCLUSIVA Servicios de sanidad e inocuidad agropecuaria (CPE, 300, I, 14) EXCLUSIVA	Empresas públicas municipales (CPE, 302, I, 26) EXCLUSIVA		
La línea Procesadora de Palmito de Ivirgarzama genera recursos para que el proceso productivo sea permanente y continuo, generando sostenibilidad productiva.	Creación, control y administración de las empresas públicas estratégicas del nivel central del Estado (CPE, 298, I) PRIVATIVA Empresas públicas del nivel central del Estado (CPE, 298, II, 28) EXCLUSIVA	Empresas públicas departamentales (CPE, 300, I, 29) EXCLUSIVA Servicios de sanidad e inocuidad agropecuaria (CPE, 300, I, 14) EXCLUSIVA	Empresas públicas municipales (CPE, 302, I, 26) EXCLUSIVA		
La línea Procesadora de Piña de Ivirgarzama genera recursos para que el proceso productivo sea permanente y continuo, generando para garantizar sostenibilidad productiva.	Creación, control y administración de las empresas públicas estratégicas del nivel central del Estado (CPE, 298, I) PRIVATIVA Empresas públicas del nivel central del Estado (CPE, 298, II, 28) EXCLUSIVA	Empresas públicas departamentales (CPE, 300, I, 29) EXCLUSIVA Servicios de sanidad e inocuidad agropecuaria (CPE, 300, I, 14) EXCLUSIVA	Empresas públicas municipales (CPE, 302, I, 26) EXCLUSIVA		
Emprendimientos con gestiones para su implementación	Creación, control y administración de las empresas públicas estratégicas del nivel central del Estado (CPE, 298, I) PRIVATIVA Empresas públicas del nivel central del Estado (CPE, 298, II, 28) EXCLUSIVA	Empresas públicas departamentales (CPE, 300, I, 29) EXCLUSIVA Servicios de sanidad e inocuidad agropecuaria (CPE, 300, I, 14) EXCLUSIVA	Empresas públicas municipales (CPE, 302, I, 26) EXCLUSIVA		

PILAR 6: SOBERANIA PRODUCTIVA CON DIVERSIFICACIÓN DESARROLLO INTEGRAL SIN LA DICTADURA DEL MERCADO CAPITALISTA

Meta 2: País productor, transformador y exportador de Complejos Productivos

149. Se ha logrado que al menos 14,4% del PIB corresponda a la industria manufacturera

Acción Estratégica	Nivel Central	GAD	GAM	GAR	GIOC
Normativa para la creación de empresas públicas subnacionales aprobada	Creación, control y administración de las empresas públicas estratégicas del nivel central del Estado (CPE, 298, I) PRIVATIVA Empresas públicas del nivel central del Estado (CPE, 298, II, 28) EXCLUSIVA	Empresas públicas departamentales (CPE, 300, I, 29) EXCLUSIVA Servicios de sanidad e inocuidad agropecuaria (CPE, 300, I, 14) EXCLUSIVA	Empresas públicas municipales (CPE, 302, I, 26) EXCLUSIVA		
Asistencias técnicas para estudios de preinversión	Creación, control y administración de las empresas públicas estratégicas del nivel central del Estado (CPE, 298, I) PRIVATIVA Empresas públicas del nivel central del Estado (CPE, 298, II, 28) EXCLUSIVA	Empresas públicas departamentales (CPE, 300, I, 29) EXCLUSIVA Servicios de sanidad e inocuidad agropecuaria (CPE, 300, I, 14) EXCLUSIVA	Empresas públicas municipales (CPE, 302, I, 26) EXCLUSIVA		
Articulación de Proyectos productivos territoriales que complementan Emprendimientos Nacionales	Creación, control y administración de las empresas públicas estratégicas del nivel central del Estado (CPE, 298, I) PRIVATIVA Empresas públicas del nivel central del Estado (CPE, 298, II, 28) EXCLUSIVA	Empresas públicas departamentales (CPE, 300, I, 29) EXCLUSIVA Servicios de sanidad e inocuidad agropecuaria (CPE, 300, I, 14) EXCLUSIVA	Empresas públicas municipales (CPE, 302, I, 26) EXCLUSIVA		
Emprendimientos productivos implementados por ZOFRACOBIA en el Parque Industrial Amazónico	Políticas generales de desarrollo productivo (CPE, 298, II, 35) EXCLUSIVA Formular políticas dirigidas a promover complejos productivos en todo el territorio nacional en base al modelo de economía plural EXCLUSIVA(LEY Nº 31, 92,I,2)	Promoción y administración de los servicios para el desarrollo productivo y agropecuario (CPE, 300, I, 31) EXCLUSIVA	Empresas públicas municipales (CPE, 302, I, 26) EXCLUSIVA		
Gestión para la articulación de MyPEs con Empresas Públicas y Privadas en el marco de los CPPs, que incluye sistemas de información, normativa y otros	Políticas generales de desarrollo productivo (CPE, 298, II, 35) EXCLUSIVA Formular políticas dirigidas a promover complejos productivos en todo el territorio nacional en base al modelo de economía plural EXCLUSIVA(LEY Nº 31, 92,I,2)	Promoción y administración de los servicios para el desarrollo productivo y agropecuario (CPE, 300, I, 31) EXCLUSIVA	Empresas públicas municipales (CPE, 302, I, 26) EXCLUSIVA		
Elaboración Planes Estratégicos de CPP	Políticas generales de desarrollo productivo (CPE, 298, II, 35) EXCLUSIVA Formular políticas dirigidas a promover complejos productivos en todo el territorio nacional en base al modelo de economía plural EXCLUSIVA(LEY Nº 31, 92,I,2)	Promoción y administración de los servicios para el desarrollo productivo y agropecuario (CPE, 300, I, 31) EXCLUSIVA			
Intervención a nivel territorial que articula Complejos Productivos a nivel nacional y territorial	Políticas generales de desarrollo productivo (CPE, 298, II, 35) EXCLUSIVA Formular políticas dirigidas a promover complejos productivos en todo el territorio nacional en base al modelo de economía plural EXCLUSIVA(LEY Nº 31, 92,I,2)	Empresas públicas departamentales (CPE, 300, I, 29) EXCLUSIVA	Empresas públicas municipales (CPE, 302, I, 26) EXCLUSIVA		

PILAR 6: SOBERANIA PRODUCTIVA CON DIVERSIFICACIÓN DESARROLLO INTEGRAL SIN LA DICTADURA DEL MERCADO CAPITALISTA

Meta 2: País productor, transformador y exportador de Complejos Productivos

149. Se ha logrado que al menos 14,4% del PIB corresponda a la industria manufacturera

Acción Estratégica	Nivel Central	GAD	GAM	GAR	GIOC
Diseño e implementación del Sistema de Seguimiento y Monitoreo para CPPs, incorporando indicadores de genero y otros transversales	Políticas generales de desarrollo productivo (CPE, 298, II, 35) EXCLUSIVA Formular políticas dirigidas a promover complejos productivos en todo el territorio nacional en base al modelo de economía plural EXCLUSIVA(LEY Nº 31, 92,I,2)	Promoción y administración de los servicios para el desarrollo productivo y agropecuario (CPE, 300, I, 31) EXCLUSIVA			
Generación de mecanismos de inversión y normativa para desarrollar los Complejos Productivos	Políticas generales de desarrollo productivo (CPE, 298, II, 35) EXCLUSIVA Formular políticas dirigidas a promover complejos productivos en todo el territorio nacional en base al modelo de economía plural EXCLUSIVA(LEY Nº 31, 92,I,2)	Promoción y administración de los servicios para el desarrollo productivo y agropecuario (CPE, 300, I, 31) EXCLUSIVA			

PILAR 6: SOBERANIA PRODUCTIVA CON DIVERSIFICACIÓN DESARROLLO INTEGRAL SIN LA DICTADURA DEL MERCADO CAPITALISTA

Meta 9: Democratización de los medios y factores de producción con énfasis en el sector micro empresarial y comunitario

181. Se ha mejorado los proceso de producción de 32.400 MyPEs.

Acción Estratégica	Nivel Central	GAD	GAM	GAR	GIOC
CIPs en operación y/o articulados en el marco de la Plataforma de Servicios	Ciencia, tecnología e investigación (CPE, 299,3) CONCURRENTE Formular, gestionar y ejecutar políticas, planes programas y proyectos sobre capacitación técnica y tecnológica en materia productiva (Ley 031, 92,I,11) EXCLUSIVA	Ciencia, tecnología e investigación (CPE, 299,3) CONCURRENTE Promoción del empleo y mejora de las condiciones laborales, en el marco de las políticas nacionales (CPE,300,I,4) EXCLUSIVA	Ciencia, tecnología e investigación (CPE, 299,3) CONCURRENTE		Ciencia, tecnología e investigación (CPE, 299,3) CONCURRENTE
Centros de Innovación Productiva en proceso de implementación y articulación en el marco de la plataforma de servicios.	Ciencia, tecnología e investigación (CPE, 299,3) CONCURRENTE Formular, gestionar y ejecutar políticas, planes programas y proyectos sobre capacitación técnica y tecnológica en materia productiva (Ley 031, 92,I,11) EXCLUSIVA	Ciencia, tecnología e investigación (CPE, 299,3) CONCURRENTE Proyectos de infraestructuras productiva para el apoyo a la producción (CPE,300,I,21) EXCLUSIVA	Ciencia, tecnología e investigación (CPE, 299,3) CONCURRENTE		Ciencia, tecnología e investigación (CPE, 299,3) CONCURRENTE

PILAR 6: SOBERANIA PRODUCTIVA CON DIVERSIFICACIÓN DESARROLLO INTEGRAL SIN LA DICTADURA DEL MERCADO CAPITALISTA

Meta 9: Democratización de los medios y factores de producción con énfasis en el sector micro empresarial y comunitario

181. Se ha mejorado los proceso de producción de 32.400 MyPEs.

Acción Estratégica	Nivel Central	GAD	GAM	GAR	GIOC
IMPLEMENTACION CENTRO DE DISEÑO Y CORTE DE TEXTIL PARA LINEAS DE PRODUCCION DE PRENDAS DE VESTIR EN COCHABAMBA	Ciencia, tecnología e investigación (CPE, 299,3) CONCURRENTE Formular, gestionar y ejecutar políticas, planes programas y proyectos sobre capacitación técnica y tecnológica en materia productiva (Ley 031, 92,I,11) EXCLUSIVA	Ciencia, tecnología e investigación (CPE, 299,3) CONCURRENTE Proyectos de infraestructuras productiva para el apoyo a la producción (CPE,300,I,21) EXCLUSIVA	Ciencia, tecnología e investigación (CPE, 299,3) CONCURRENTE		Ciencia, tecnología e investigación (CPE, 299,3) CONCURRENTE
Implementación Centro de Innovación Productiva y tecnológica de Madera - Santa Cruz	Ciencia, tecnología e investigación (CPE, 299,3) CONCURRENTE Formular, gestionar y ejecutar políticas, planes programas y proyectos sobre capacitación técnica y tecnológica en materia productiva (Ley 031, 92,I,11) EXCLUSIVA	Ciencia, tecnología e investigación (CPE, 299,3) CONCURRENTE Proyectos de infraestructuras productiva para el apoyo a la producción (CPE,300,I,21) EXCLUSIVA	Ciencia, tecnología e investigación (CPE, 299,3) CONCURRENTE		Ciencia, tecnología e investigación (CPE, 299,3) CONCURRENTE
Implementación Centro de Innovación Productiva y tecnológica de Madera - Guarayos	Ciencia, tecnología e investigación (CPE, 299,3) CONCURRENTE Formular, gestionar y ejecutar políticas, planes programas y proyectos sobre capacitación técnica y tecnológica en materia productiva (Ley 031, 92,I,11) EXCLUSIVA	Ciencia, tecnología e investigación (CPE, 299,3) CONCURRENTE Proyectos de infraestructuras productiva para el apoyo a la producción (CPE,300,I,21) EXCLUSIVA	Ciencia, tecnología e investigación (CPE, 299,3) CONCURRENTE		Ciencia, tecnología e investigación (CPE, 299,3) CONCURRENTE
Implementación Centro de Innovación Productiva y tecnológica de Cuero - La Paz	Ciencia, tecnología e investigación (CPE, 299,3) CONCURRENTE Formular, gestionar y ejecutar políticas, planes programas y proyectos sobre capacitación técnica y tecnológica en materia productiva (Ley 031, 92,I,11) EXCLUSIVA	Ciencia, tecnología e investigación (CPE, 299,3) CONCURRENTE Proyectos de infraestructuras productiva para el apoyo a la producción (CPE,300,I,21) EXCLUSIVA	Ciencia, tecnología e investigación (CPE, 299,3) CONCURRENTE		Ciencia, tecnología e investigación (CPE, 299,3) CONCURRENTE
Implementación Centro de Innovación Productiva y tecnológica de Textil - Santa Cruz	Ciencia, tecnología e investigación (CPE, 299,3) CONCURRENTE Formular, gestionar y ejecutar políticas, planes programas y proyectos sobre capacitación técnica y tecnológica en materia productiva (Ley 031, 92,I,11) EXCLUSIVA	Ciencia, tecnología e investigación (CPE, 299,3) CONCURRENTE Proyectos de infraestructuras productiva para el apoyo a la producción (CPE,300,I,21) EXCLUSIVA	Ciencia, tecnología e investigación (CPE, 299,3) CONCURRENTE		Ciencia, tecnología e investigación (CPE, 299,3) CONCURRENTE
Implementación Centro de Innovación Productiva y tecnológica de Textil - Cochabamba	Ciencia, tecnología e investigación (CPE, 299,3) CONCURRENTE Formular, gestionar y ejecutar políticas, planes programas y proyectos sobre capacitación técnica y tecnológica en materia productiva (Ley 031, 92,I,11) EXCLUSIVA	Ciencia, tecnología e investigación (CPE, 299,3) CONCURRENTE Proyectos de infraestructuras productiva para el apoyo a la producción (CPE,300,I,21) EXCLUSIVA	Ciencia, tecnología e investigación (CPE, 299,3) CONCURRENTE		Ciencia, tecnología e investigación (CPE, 299,3) CONCURRENTE

PILAR 6: SOBERANÍA PRODUCTIVA CON DIVERSIFICACIÓN DESARROLLO INTEGRAL SIN LA DICTADURA DEL MERCADO CAPITALISTA

Meta 9: Democratización de los medios y factores de producción con énfasis en el sector micro empresarial y comunitario

181. Se ha mejorado los procesos de producción de 32.400 MyPEs.

Acción Estratégica	Nivel Central	GAD	GAM	GAR	GIOC
Implementación Centro de Innovación Productiva y tecnológica de Textil - El Alto	Ciencia, tecnología e investigación (CPE, 299,3) CONCURRENTE Formular, gestionar y ejecutar políticas, planes programas y proyectos sobre capacitación técnica y tecnológica en materia productiva (Ley 031, 92,I,11) EXCLUSIVA	Ciencia, tecnología e investigación (CPE, 299,3) CONCURRENTE Proyectos de infraestructuras productiva para el apoyo a la producción (CPE,300,I,21) EXCLUSIVA	Ciencia, tecnología e investigación (CPE, 299,3) CONCURRENTE		Ciencia, tecnología e investigación (CPE, 299,3) CONCURRENTE
Implementación Centro de Innovación Productiva y tecnológica de Metal Mecánica - El Alto	Ciencia, tecnología e investigación (CPE, 299,3) CONCURRENTE Formular, gestionar y ejecutar políticas, planes programas y proyectos sobre capacitación técnica y tecnológica en materia productiva (Ley 031, 92,I,11) EXCLUSIVA	Ciencia, tecnología e investigación (CPE, 299,3) CONCURRENTE Proyectos de infraestructuras productiva para el apoyo a la producción (CPE,300,I,21) EXCLUSIVA	Ciencia, tecnología e investigación (CPE, 299,3) CONCURRENTE		Ciencia, tecnología e investigación (CPE, 299,3) CONCURRENTE
Implementación Centro de Innovación Productiva y tecnológica de Metal Mecánica - Oruro	Ciencia, tecnología e investigación (CPE, 299,3) CONCURRENTE Formular, gestionar y ejecutar políticas, planes programas y proyectos sobre capacitación técnica y tecnológica en materia productiva (Ley 031, 92,I,11) EXCLUSIVA	Ciencia, tecnología e investigación (CPE, 299,3) CONCURRENTE Proyectos de infraestructuras productiva para el apoyo a la producción (CPE,300,I,21) EXCLUSIVA	Ciencia, tecnología e investigación (CPE, 299,3) CONCURRENTE		Ciencia, tecnología e investigación (CPE, 299,3) CONCURRENTE
Implementación Centro de Innovación Productiva y tecnológica de Metal Mecánica - Santa Cruz	Ciencia, tecnología e investigación (CPE, 299,3) CONCURRENTE Formular, gestionar y ejecutar políticas, planes programas y proyectos sobre capacitación técnica y tecnológica en materia productiva (Ley 031, 92,I,11) EXCLUSIVA	Ciencia, tecnología e investigación (CPE, 299,3) CONCURRENTE Proyectos de infraestructuras productiva para el apoyo a la producción (CPE,300,I,21) EXCLUSIVA	Ciencia, tecnología e investigación (CPE, 299,3) CONCURRENTE		Ciencia, tecnología e investigación (CPE, 299,3) CONCURRENTE
Implementación Centro de Innovación Productiva y tecnológica de Frutos Amazónicos - Riberalta	Ciencia, tecnología e investigación (CPE, 299,3) CONCURRENTE Formular, gestionar y ejecutar políticas, planes programas y proyectos sobre capacitación técnica y tecnológica en materia productiva (Ley 031, 92,I,11) EXCLUSIVA	Ciencia, tecnología e investigación (CPE, 299,3) CONCURRENTE Proyectos de infraestructuras productiva para el apoyo a la producción (CPE,300,I,21) EXCLUSIVA	Ciencia, tecnología e investigación (CPE, 299,3) CONCURRENTE		Ciencia, tecnología e investigación (CPE, 299,3) CONCURRENTE
Implementación Centro de Innovación Productiva y tecnológica de Frutos Amazónicos - Cobija	Ciencia, tecnología e investigación (CPE, 299,3) CONCURRENTE Formular, gestionar y ejecutar políticas, planes programas y proyectos sobre capacitación técnica y tecnológica en materia productiva (Ley 031, 92,I,11) EXCLUSIVA	Ciencia, tecnología e investigación (CPE, 299,3) CONCURRENTE Proyectos de infraestructuras productiva para el apoyo a la producción (CPE,300,I,21) EXCLUSIVA	Ciencia, tecnología e investigación (CPE, 299,3) CONCURRENTE		Ciencia, tecnología e investigación (CPE, 299,3) CONCURRENTE

PILAR 6: SOBERANIA PRODUCTIVA CON DIVERSIFICACIÓN DESARROLLO INTEGRAL SIN LA DICTADURA DEL MERCADO CAPITALISTA

Meta 9: Democratización de los medios y factores de producción con énfasis en el sector micro empresarial y comunitario

181. Se ha mejorado los proceso de producción de 32.400 MyPEs.

Acción Estratégica	Nivel Central	GAD	GAM	GAR	GIOC
Implementación Centro de Innovación Productiva y tecnológica de Nuevas Tecnologías - La Paz	Ciencia, tecnología e investigación (CPE, 299,3) CONCURRENTE Formular, gestionar y ejecutar políticas, planes programas y proyectos sobre capacitación técnica y tecnológica en materia productiva (Ley 031, 92,I,11) EXCLUSIVA	Ciencia, tecnología e investigación (CPE, 299,3) CONCURRENTE Proyectos de infraestructuras productiva para el apoyo a la producción (CPE,300,I,21) EXCLUSIVA	Ciencia, tecnología e investigación (CPE, 299,3) CONCURRENTE		Ciencia, tecnología e investigación (CPE, 299,3) CONCURRENTE
Implementación Centro de Innovación Productiva y tecnológica de Alimentos - Chuquisaca	Ciencia, tecnología e investigación (CPE, 299,3) CONCURRENTE Formular, gestionar y ejecutar políticas, planes programas y proyectos sobre capacitación técnica y tecnológica en materia productiva (Ley 031, 92,I,11) EXCLUSIVA	Ciencia, tecnología e investigación (CPE, 299,3) CONCURRENTE Proyectos de infraestructuras productiva para el apoyo a la producción (CPE,300,I,21) EXCLUSIVA	Ciencia, tecnología e investigación (CPE, 299,3) CONCURRENTE		Ciencia, tecnología e investigación (CPE, 299,3) CONCURRENTE
Implementación Centro de Innovación Productiva y tecnológica de Alimentos - Tarija	Ciencia, tecnología e investigación (CPE, 299,3) CONCURRENTE Formular, gestionar y ejecutar políticas, planes programas y proyectos sobre capacitación técnica y tecnológica en materia productiva (Ley 031, 92,I,11) EXCLUSIVA	Ciencia, tecnología e investigación (CPE, 299,3) CONCURRENTE Proyectos de infraestructuras productiva para el apoyo a la producción (CPE,300,I,21) EXCLUSIVA	Ciencia, tecnología e investigación (CPE, 299,3) CONCURRENTE		Ciencia, tecnología e investigación (CPE, 299,3) CONCURRENTE
Implementación Centro de Innovación Productiva y tecnológica de Alimentos - Cochabamba	Ciencia, tecnología e investigación (CPE, 299,3) CONCURRENTE Formular, gestionar y ejecutar políticas, planes programas y proyectos sobre capacitación técnica y tecnológica en materia productiva (Ley 031, 92,I,11) EXCLUSIVA	Ciencia, tecnología e investigación (CPE, 299,3) CONCURRENTE Proyectos de infraestructuras productiva para el apoyo a la producción (CPE,300,I,21) EXCLUSIVA	Ciencia, tecnología e investigación (CPE, 299,3) CONCURRENTE		Ciencia, tecnología e investigación (CPE, 299,3) CONCURRENTE
Implementación Centro de Innovación Productiva y tecnológica de Leche - Cochabamba	Ciencia, tecnología e investigación (CPE, 299,3) CONCURRENTE Formular, gestionar y ejecutar políticas, planes programas y proyectos sobre capacitación técnica y tecnológica en materia productiva (Ley 031, 92,I,11) EXCLUSIVA	Ciencia, tecnología e investigación (CPE, 299,3) CONCURRENTE Proyectos de infraestructuras productiva para el apoyo a la producción (CPE,300,I,21) EXCLUSIVA	Ciencia, tecnología e investigación (CPE, 299,3) CONCURRENTE		Ciencia, tecnología e investigación (CPE, 299,3) CONCURRENTE
IMPLEM. CENTRO TECNOLÓGICO DE INNOVACIÓN DEL COMPLEJO MADERA EN KALLUTAKA - LAJA - LA PAZ	Ciencia, tecnología e investigación (CPE, 299,3) CONCURRENTE Formular, gestionar y ejecutar políticas, planes programas y proyectos sobre capacitación técnica y tecnológica en materia productiva (Ley 031, 92,I,11) EXCLUSIVA	Ciencia, tecnología e investigación (CPE, 299,3) CONCURRENTE Proyectos de infraestructuras productiva para el apoyo a la producción (CPE,300,I,21) EXCLUSIVA	Ciencia, tecnología e investigación (CPE, 299,3) CONCURRENTE		Ciencia, tecnología e investigación (CPE, 299,3) CONCURRENTE

PILAR 4: SOBERANÍA CIENTÍFICA Y TECNOLÓGICA

Meta 1: Investigación y Desarrollo de Tecnología

119. Los complejos productivos y las empresas reciben servicios de transferencia tecnológica

Acción Estratégica	Nivel Central	GAD	GAM	GAR	GIOC
Implementación del Sistema de Innovación y Tecnología en la industria manufacturera	Ciencia, tecnología e investigación (CPE, 299,3) CONCURRENTE Formular, gestionar y ejecutar políticas, planes programas y proyectos sobre capacitación técnica y tecnológica en materia productiva (Ley 031, 92,I,11) EXCLUSIVA	Ciencia, tecnología e investigación (CPE, 299,3) CONCURRENTE Proyectos de infraestructuras productiva para el apoyo a la producción (CPE,300,I,21) EXCLUSIVA	Ciencia, tecnología e investigación (CPE, 299,3) CONCURRENTE		Ciencia, tecnología e investigación (CPE, 299,3) CONCURRENTE
Desarrollo de Mecanismos para facilitar el acceso a tecnología e innovación productiva para MyPES	Ciencia, tecnología e investigación (CPE, 299,3) CONCURRENTE Formular, gestionar y ejecutar políticas, planes programas y proyectos sobre capacitación técnica y tecnológica en materia productiva (Ley 031, 92,I,11) EXCLUSIVA	Ciencia, tecnología e investigación (CPE, 299,3) CONCURRENTE	Ciencia, tecnología e investigación (CPE, 299,3) CONCURRENTE		Ciencia, tecnología e investigación (CPE, 299,3) CONCURRENTE
Desarrollo de mecanismos para promover la Producción Más Limpia en las MyPES, identificando sus limitantes en los procesos productivos	Ciencia, tecnología e investigación (CPE, 299,3) CONCURRENTE Formular, gestionar y ejecutar políticas, planes programas y proyectos sobre capacitación técnica y tecnológica en materia productiva (Ley 031, 92,I,11) EXCLUSIVA	Ciencia, tecnología e investigación (CPE, 299,3) CONCURRENTE	Ciencia, tecnología e investigación (CPE, 299,3) CONCURRENTE		Ciencia, tecnología e investigación (CPE, 299,3) CONCURRENTE
Unidades productivas acceden a servicios especializados (investigación, innovación tecnológica, asistencia y capacitación tecnológica y servicios de desarrollo productivo) en los CPP	Ciencia, tecnología e investigación (CPE, 299,3) CONCURRENTE Formular, gestionar y ejecutar políticas, planes programas y proyectos sobre capacitación técnica y tecnológica en materia productiva (Ley 031, 92,I,11) EXCLUSIVA	Ciencia, tecnología e investigación (CPE, 299,3) CONCURRENTE	Ciencia, tecnología e investigación (CPE, 299,3) CONCURRENTE		Ciencia, tecnología e investigación (CPE, 299,3) CONCURRENTE

PILAR 4: SOBERANÍA CIENTÍFICA Y TECNOLÓGICA

Meta 1: Investigación y Desarrollo de Tecnología

119. Los complejos productivos y las empresas reciben servicios de transferencia tecnológica

Acción Estratégica	Nivel Central	GAD	GAM	GAR	GIOC
Servicios especializados brindados por los Centros de Innovación Productiva (PROINNOVA) a Unidades Productivas.	Ciencia, tecnología e investigación (CPE, 299,3) CONCURRENTE Formular, gestionar y ejecutar políticas, planes programas y proyectos sobre capacitación técnica y tecnológica en materia productiva (Ley 031, 92,I,11) EXCLUSIVA	Ciencia, tecnología e investigación (CPE, 299,3) CONCURRENTE	Ciencia, tecnología e investigación (CPE, 299,3) CONCURRENTE		Ciencia, tecnología e investigación (CPE, 299,3) CONCURRENTE
Desarrollo de modelos de intervención que mejoren procesos de producción y gestión	Ciencia, tecnología e investigación (CPE, 299,3) CONCURRENTE Formular, gestionar y ejecutar políticas, planes programas y proyectos sobre capacitación técnica y tecnológica en materia productiva (Ley 031, 92,I,11) EXCLUSIVA	Ciencia, tecnología e investigación (CPE, 299,3) CONCURRENTE	Ciencia, tecnología e investigación (CPE, 299,3) CONCURRENTE		Ciencia, tecnología e investigación (CPE, 299,3) CONCURRENTE

PILAR 6: SOBERANÍA PRODUCTIVA CON DIVERSIFICACIÓN DESARROLLO INTEGRAL SIN LA DICTADURA DEL MERCADO CAPITALISTA

Meta 9: Democratización de los medios y factores de producción con énfasis en el sector micro empresarial y comunitario

183 y 184. Se ha incrementado el acceso a financiamiento, formación y tecnología en PyMEs (30%; 20% 20%) y MyPEs (35%;15%; 10%)

Acción Estratégica	Nivel Central	GAD	GAM	GAR	GIOC
Estándares ocupacionales elaborados y/o certificados en coordinación con el Ministerio de Educación en los CPPs	Formular, gestionar y ejecutar políticas, planes programas y proyectos sobre capacitación técnica y tecnológica en materia productiva (Ley 031, 92,I,11) EXCLUSIVA	Gestión del sistema de salud y educación (CPE, 299, II, 2) CONCURRENTE Responsable de dotar, financiar y garantizar los servicios básicos, infraestructura, mobiliario, material educativo y equipamiento a los Institutos Técnicos y Tecnológicos (Ley N° 070, Art. 80, 1)	Gestión del sistema de salud y educación (CPE, 299, II, 2) CONCURRENTE Responsable de dotar, financiar y garantizar los servicios básicos, infraestructura, mobiliario, material educativo y equipamiento a Unidades Educativas (Ley N° 070, Art. 80, 2)		

PILAR 6: SOBERANIA PRODUCTIVA CON DIVERSIFICACIÓN DESARROLLO INTEGRAL SIN LA DICTADURA DEL MERCADO CAPITALISTA

Meta 9: Democratización de los medios y factores de producción con énfasis en el sector micro empresarial y comunitario

183 y 184. Se ha incrementado el acceso a financiamiento, formación y tecnología en PyMEs (30%; 20% 20%) y MyPEs (35%;15%; 10%)

Acción Estratégica	Nivel Central	GAD	GAM	GAR	GIOC
Articulación de procesos de certificación de estándares ocupacionales	Formular, gestionar y ejecutar políticas, planes programas y proyectos sobre capacitación técnica y tecnológica en materia productiva (Ley 031, 92,I,11) EXCLUSIVA	Gestión del sistema de salud y educación (CPE, 299, II, 2) CONCURRENTE Responsable de dotar, financiar y garantizar los servicios básicos, infraestructura, mobiliario, material educativo y equipamiento a los Institutos Técnicos y Tecnológicos (Ley N° 070, Art. 80, 1)	Gestión del sistema de salud y educación (CPE, 299, II, 2) CONCURRENTE Responsable de dotar, financiar y garantizar los servicios básicos, infraestructura, mobiliario, material educativo y equipamiento a Unidades Educativas (Ley N° 070, Art. 80, 2)		
Comercialización de hilos, telas y prendas hacia PyMEs y MyPEs	Formular, gestionar y ejecutar políticas, planes programas y proyectos sobre capacitación técnica y tecnológica en materia productiva (Ley 031, 92,I,11) EXCLUSIVA				
Desarrollar capacidades de MyPES y PyMEs del CPP Textil en manufactura y textiles	Formular, gestionar y ejecutar políticas, planes programas y proyectos sobre capacitación técnica y tecnológica en materia productiva (Ley 031, 92,I,11) EXCLUSIVA	Gestión del sistema de salud y educación (CPE, 299, II, 2) CONCURRENTE Responsable de dotar, financiar y garantizar los servicios básicos, infraestructura, mobiliario, material educativo y equipamiento a los Institutos Técnicos y Tecnológicos (Ley N° 070, Art. 80, 1)	Gestión del sistema de salud y educación (CPE, 299, II, 2) CONCURRENTE Responsable de dotar, financiar y garantizar los servicios básicos, infraestructura, mobiliario, material educativo y equipamiento a Unidades Educativas (Ley N° 070, Art. 80, 2)		Políticas generales de desarrollo productivo (CPE, 298, II, 35) EXCLUSIVA Regular el desarrollo de las unidades productivas y su organización administrativa y empresarial (Ley 31,92,I,11) EXCLUSIVA

PILAR 6: SOBERANIA PRODUCTIVA CON DIVERSIFICACIÓN DESARROLLO INTEGRAL SIN LA DICTADURA DEL MERCADO CAPITALISTA

Meta 9: Democratización de los medios y factores de producción con énfasis en el sector micro empresarial y comunitario

183 y 184. Se ha incrementado el acceso a financiamiento, formación y tecnología en PyMEs (30%; 20% 20%) y MyPEs (35%;15%; 10%)

Acción Estratégica	Nivel Central	GAD	GAM	GAR	GIOC
MyPES y Pymes acceden a servicios especializados brindados por SENATEX	Formular, gestionar y ejecutar políticas, planes programas y proyectos sobre capacitación técnica y tecnológica en materia productiva (Ley 031, 92,I,11) EXCLUSIVA	Gestión del sistema de salud y educación (CPE, 299, II, 2) CONCURRENTE Responsable de dotar, financiar y garantizar los servicios básicos, infraestructura, mobiliario, material educativo y equipamiento a los Institutos Técnicos y Tecnológicos (Ley N° 070, Art. 80, 1)	Gestión del sistema de salud y educación (CPE, 299, II, 2) CONCURRENTE Responsable de dotar, financiar y garantizar los servicios básicos, infraestructura, mobiliario, material educativo y equipamiento a Unidades Educativas (Ley N° 070, Art. 80, 2)		Regular el desarrollo de las unidades productivas y su organización administrativa y empresarial (Ley 31,92,I,11) EXCLUSIVA
Mejora de las habilidades de los Productores utilizando herramientas de gestión y administración.	Formular, gestionar y ejecutar políticas, planes programas y proyectos sobre capacitación técnica y tecnológica en materia productiva (Ley 031, 92,I,11) EXCLUSIVA	Gestión del sistema de salud y educación (CPE, 299, II, 2) CONCURRENTE Responsable de dotar, financiar y garantizar los servicios básicos, infraestructura, mobiliario, material educativo y equipamiento a los Institutos Técnicos y Tecnológicos (Ley N° 070, Art. 80, 1)	Gestión del sistema de salud y educación (CPE, 299, II, 2) CONCURRENTE Responsable de dotar, financiar y garantizar los servicios básicos, infraestructura, mobiliario, material educativo y equipamiento a Unidades Educativas (Ley N° 070, Art. 80, 2)		Regular el desarrollo de las unidades productivas y su organización administrativa y empresarial (Ley 31,92,I,11) EXCLUSIVA

PILAR 6: SOBERANIA PRODUCTIVA CON DIVERSIFICACIÓN DESARROLLO INTEGRAL SIN LA DICTADURA DEL MERCADO CAPITALISTA

Meta 9: Democratización de los medios y factores de producción con énfasis en el sector micro empresarial y comunitario

179. Se incrementado a \$us3.644 MM el Valor Bruto de Producción de las MyPEs

Acción Estratégica	Nivel Central	GAD	GAM	GAR	GIOC
--------------------	---------------	-----	-----	-----	------

PILAR 6: SOBERANIA PRODUCTIVA CON DIVERSIFICACIÓN DESARROLLO INTEGRAL SIN LA DICTADURA DEL MERCADO CAPITALISTA

Meta 9: Democratización de los medios y factores de producción con énfasis en el sector micro empresarial y comunitario

179. Se incrementado a \$us3.644 MM el Valor Bruto de Producción de las MyPEs

Acción Estratégica	Nivel Central	GAD	GAM	GAR	GIOC
Trámites del Registro de Comercio desburocratizados y sistema virtual implementado	Políticas generales de desarrollo productivo (CPE, 298, II, 35) EXCLUSIVA Regular el desarrollo de las unidades productivas y su organización administrativa y empresarial (Ley 31,92,I,11) EXCLUSIVA	Promoción y administración de los servicios para el desarrollo productivo y agropecuario (CPE, 300, I, 31) EXCLUSIVA			
Fortalecimiento de PROBOLIVIA y mejora de sus niveles de ingresos	Políticas generales de desarrollo productivo (CPE, 298, II, 35) EXCLUSIVA Regular el desarrollo de las unidades productivas y su organización administrativa y empresarial (Ley 31,92,I,11) EXCLUSIVA	Promoción y administración de los servicios para el desarrollo productivo y agropecuario (CPE, 300, I, 31) EXCLUSIVA			
Registro y acreditación de MyPES y artesanos para el acceso a compras estatales y acceso a servicios productivos	Políticas generales de desarrollo productivo (CPE, 298, II, 35) EXCLUSIVA Regular el desarrollo de las unidades productivas y su organización administrativa y empresarial (Ley 31,92,I,11) EXCLUSIVA	Promoción y administración de los servicios para el desarrollo productivo y agropecuario (CPE, 300, I, 31) EXCLUSIVA			
Incremento en los servicios de metrología y acreditación con énfasis en los complejos productivos	Políticas generales de desarrollo productivo (CPE, 298, II, 35) EXCLUSIVA Regular el desarrollo de las unidades productivas y su organización administrativa y empresarial (Ley 31,92,I,11) EXCLUSIVA	Promoción y administración de los servicios para el desarrollo productivo y agropecuario (CPE, 300, I, 31) EXCLUSIVA			
Mayor cantidad de unidades productivas que acceden a los servicios de IBMETRO y conocen las ventajas del uso adecuado del Sistema Internacional de Unidades, de acuerdo a las características de cada CP	Políticas generales de desarrollo productivo (CPE, 298, II, 35) EXCLUSIVA Regular el desarrollo de las unidades productivas y su organización administrativa y empresarial (Ley 31,92,I,11) EXCLUSIVA	Comercio, industria y servicios para el desarrollo y la competitividad en el ámbito departamental (CPE, 300, I, 24) EXCLUSIVA			
Creación e implementación de Programas de facilitación en el registro de propiedad intelectual con énfasis en los Complejos Productivos priorizados	Políticas generales de desarrollo productivo (CPE, 298, II, 35) EXCLUSIVA Regular el desarrollo de las unidades productivas y su organización administrativa y empresarial (Ley 31,92,I,11) EXCLUSIVA	Promoción y administración de los servicios para el desarrollo productivo y agropecuario (CPE, 300, I, 31) EXCLUSIVA			

PILAR 6: SOBERANIA PRODUCTIVA CON DIVERSIFICACIÓN DESARROLLO INTEGRAL SIN LA DICTADURA DEL MERCADO CAPITALISTA

Meta 9: Democratización de los medios y factores de producción con énfasis en el sector micro empresarial y comunitario

179. Se incrementado a \$us3.644 MM el Valor Bruto de Producción de las MyPEs

Acción Estratégica	Nivel Central	GAD	GAM	GAR	GIOC
Optimización de tiempos y mejorar ingreso neto (ingresos - gastos) por el registro de propiedad intelectual	Políticas generales de desarrollo productivo (CPE, 298, II, 35) EXCLUSIVA Regular el desarrollo de las unidades productivas y su organización administrativa y empresarial (Ley 31,92,I,11) EXCLUSIVA	Comercio, industria y servicios para el desarrollo y la competitividad en el ámbito departamental (CPE, 300, I, 24) EXCLUSIVA Preservar, conservar y contribuir a la protección del medio ambiente y fauna silvestre manteniendo el equilibrio ecológico y el control de la contaminación ambiental (CPE, 299, II, 1) CONCURRENTE			
Sector industrial aplica sistemas de gestión de calidad a través de las instituciones del SNMAC	Políticas generales de desarrollo productivo (CPE, 298, II, 35) EXCLUSIVA Regular el desarrollo de las unidades productivas y su organización administrativa y empresarial (Ley 31,92,I,11) EXCLUSIVA	Comercio, industria y servicios para el desarrollo y la competitividad en el ámbito departamental (CPE, 300, I, 24) EXCLUSIVA Preservar, conservar y contribuir a la protección del medio ambiente y fauna silvestre manteniendo el equilibrio ecológico y el control de la contaminación ambiental (CPE, 299, II, 1) CONCURRENTE			
Implementación de Política de Responsabilidad Social en el sector industrial	Políticas generales de desarrollo productivo (CPE, 298, II, 35) EXCLUSIVA Regular el desarrollo de las unidades productivas y su organización administrativa y empresarial (Ley 31,92,I,11) EXCLUSIVA	Comercio, industria y servicios para el desarrollo y la competitividad en el ámbito departamental (CPE, 300, I, 24) EXCLUSIVA Preservar, conservar y contribuir a la protección del medio ambiente y fauna silvestre manteniendo el equilibrio ecológico y el control de la contaminación ambiental (CPE, 299, II, 1) CONCURRENTE			

PILAR 6: SOBERANIA PRODUCTIVA CON DIVERSIFICACIÓN DESARROLLO INTEGRAL SIN LA DICTADURA DEL MERCADO CAPITALISTA

Meta 9: Democratización de los medios y factores de producción con énfasis en el sector micro empresarial y comunitario

179. Se incrementado a \$us3.644 MM el Valor Bruto de Producción de las MyPEs

Acción Estratégica	Nivel Central	GAD	GAM	GAR	GIOC
Reglamentos Técnicos en Complejos Productivos Priorizados con gestiones para su aprobación e implementación	Políticas generales de desarrollo productivo (CPE, 298, II, 35) EXCLUSIVA Regular el desarrollo de las unidades productivas y su organización administrativa y empresarial (Ley 31,92,I,11) EXCLUSIVA	Comercio, industria y servicios para el desarrollo y la competitividad en el ámbito departamental (CPE, 300, I, 24) EXCLUSIVA			
Identificación y gestión para la adecuación de normativa apropiada a las mypes, artesanos y actores de la economía comunitaria, que considere sus características de producción.	Políticas generales de desarrollo productivo (CPE, 298, II, 35) EXCLUSIVA Regular el desarrollo de las unidades productivas y su organización administrativa y empresarial (Ley 31,92,I,11) EXCLUSIVA	Promoción y administración de los servicios para el desarrollo productivo y agropecuario (CPE, 300, I, 31) EXCLUSIVA			
Identificación y propuesta de mecanismos para reducir, mitigar y/o eliminar cuellos de botella para el acceso a financiamiento de las MYPES	Políticas generales de desarrollo productivo (CPE, 298, II, 35) EXCLUSIVA Regular el desarrollo de las unidades productivas y su organización administrativa y empresarial (Ley 31,92,I,11) EXCLUSIVA	Promoción y administración de los servicios para el desarrollo productivo y agropecuario (CPE, 300, I, 31) EXCLUSIVA			
Articulación con el sistema Financiero para la facilitación del acceso al crédito de las MyPES	Políticas generales de desarrollo productivo (CPE, 298, II, 35) EXCLUSIVA Regular el desarrollo de las unidades productivas y su organización administrativa y empresarial (Ley 31,92,I,11) EXCLUSIVA	Promoción y administración de los servicios para el desarrollo productivo y agropecuario (CPE, 300, I, 31) EXCLUSIVA			
MyPES acceden a Planes de Mejora para optimizar sus condiciones de producción.	Políticas generales de desarrollo productivo (CPE, 298, II, 35) EXCLUSIVA Regular el desarrollo de las unidades productivas y su organización administrativa y empresarial (Ley 31,92,I,11) EXCLUSIVA	Promoción y administración de los servicios para el desarrollo productivo y agropecuario (CPE, 300, I, 31) EXCLUSIVA			
Operaciones de provisión de insumos, materias primas y/o maquinaria y equipo productores, empresas y entidades estatales con mecanismos establecidos para su financiamiento	Políticas generales de desarrollo productivo (CPE, 298, II, 35) EXCLUSIVA Diseñar políticas sobre los mecanismos de apoyo administrativo, financiero, productivo y comercial a las unidades productivas en el marco de la economía plural (Ley 31,92,I,15) EXCLUSIVA	Comercio, industria y servicios para el desarrollo y la competitividad en el ámbito departamental (CPE, 300, I, 24) EXCLUSIVA Fondos fiduciarios, fondos de inversión y mecanismos de transferencia de recursos necesarios e inherentes a los ámbitos de sus competencias (CPE, 300, I, 27) EXCLUSIVA			

PILAR 6: SOBERANIA PRODUCTIVA CON DIVERSIFICACIÓN DESARROLLO INTEGRAL SIN LA DICTADURA DEL MERCADO CAPITALISTA

Meta 9: Democratización de los medios y factores de producción con énfasis en el sector micro empresarial y comunitario

179. Se incrementado a \$us3.644 MM el Valor Bruto de Producción de las MyPEs

Acción Estratégica	Nivel Central	GAD	GAM	GAR	GIOC
Mejorar e incrementar los servicios de provisión de insumos, materia prima o maquinaria y equipos que les permita reducir costos de producción y/o mejorar la productividad e ingresos	Políticas generales de desarrollo productivo (CPE, 298, II, 35) EXCLUSIVA Diseñar políticas sobre los mecanismos de apoyo administrativo, financiero, productivo y comercial a las unidades productivas en le marco de la economía plural (Ley 31,92,I,15) EXCLUSIVA	Comercio, industria y servicios para el desarrollo y la competitividad en el ámbito departamental (CPE, 300, I, 24) EXCLUSIVA			
Impulso a la creación y optimización del funcionamiento de infraestructura productiva en todo el territorial nacional	Obras públicas de infraestructura de interes del nivel central del Estado (CPE, 298, I, 11) EXCLUSIVA	Ciencia, tecnología e investigación (CPE, 299,3) CONCURRENTE Proyectos de infraestructuras productiva para el apoyo a la producción (CPE,300,I,21) EXCLUSIVA	Proyectos de infraestructura productiva (CPE, 302, I, 21) EXCLUSIVA		
CONSTRUCCION DEL PARQUE INDUSTRIAL EN EL DEP. COCHABAMBA	Obras públicas de infraestructura de interes del nivel central del Estado (CPE, 298, I, 11) EXCLUSIVA	Ciencia, tecnología e investigación (CPE, 299,3) CONCURRENTE Proyectos de infraestructuras productiva para el apoyo a la producción (CPE,300,I,21) EXCLUSIVA	Proyectos de infraestructura productiva (CPE, 302, I, 21) EXCLUSIVA		
CONSTRUCCION DEL PARQUE INDUSTRIAL EN EL DEPARTAMENTO DE TARIJA	Obras públicas de infraestructura de interes del nivel central del Estado (CPE, 298, I, 11) EXCLUSIVA	Ciencia, tecnología e investigación (CPE, 299,3) CONCURRENTE Proyectos de infraestructuras productiva para el apoyo a la producción (CPE,300,I,21) EXCLUSIVA	Proyectos de infraestructura productiva (CPE, 302, I, 21) EXCLUSIVA		
Implementación del Parque Industrial Amazónico en Cobija - Pando	Obras públicas de infraestructura de interes del nivel central del Estado (CPE, 298, I, 11) EXCLUSIVA	Ciencia, tecnología e investigación (CPE, 299,3) CONCURRENTE Proyectos de infraestructuras productiva para el apoyo a la producción (CPE,300,I,21) EXCLUSIVA	Proyectos de infraestructura productiva (CPE, 302, I, 21) EXCLUSIVA		

Pilar 5: Soberanía Comunitaria y Financiera

Meta 5: Mercados Justos

142. Se ha incrementado de forma significativa la participación de la producción nacional en el mercado interno y masificado la distribución de alimentos estratégicos para la población con calidad a peso y precio justo

Acción Estratégica	Nivel Central	GAD	GAM	GAR	GIOC
Desarrollo de propuesta de normativa para promover la compras de producción nacional, en el mercado interno y por el Estado	Políticas generales de desarrollo productivo (CPE, 298, II, 35) EXCLUSIVA Establecer políticas dirigidas a buscar el acceso a mercados nacionales y promoción de compras estatales en favor de las unidades productivas, entendiéndose estas como micro, pequeña, mediana empresa (Ley 31,92,I,3) EXCLUSIVA	Comercio, industria y servicios para el desarrollo y la competitividad en el ámbito departamental (CPE, 300, I, 24) EXCLUSIVA	Planificación del desarrollo municipal en concordancia con la planificación departamental y nacional (CPE, 302,I, 42) EXCLUSIVA		
Certificación de la producción nacional de productos transformados	Políticas generales de desarrollo productivo (CPE, 298, II, 35) EXCLUSIVA Establecer políticas dirigidas a buscar el acceso a mercados nacionales y promoción de compras estatales en favor de las unidades productivas, entendiéndose estas como micro, pequeña, mediana empresa (Ley 31,92,I,3) EXCLUSIVA	Comercio, industria y servicios para el desarrollo y la competitividad en el ámbito departamental (CPE, 300, I, 24) EXCLUSIVA	Planificación del desarrollo municipal en concordancia con la planificación departamental y nacional (CPE, 302,I, 42) EXCLUSIVA		
PROGRAMA DE IMPLEMENTACIÓN DEL MOVIMIENTO "HECHO EN BOLIVIA"	Políticas generales de desarrollo productivo (CPE, 298, II, 35) EXCLUSIVA Establecer políticas dirigidas a buscar el acceso a mercados nacionales y promoción de compras estatales en favor de las unidades productivas, entendiéndose estas como micro, pequeña, mediana empresa (Ley 31,92,I,3) EXCLUSIVA	Comercio, industria y servicios para el desarrollo y la competitividad en el ámbito departamental (CPE, 300, I, 24) EXCLUSIVA	Planificación del desarrollo municipal en concordancia con la planificación departamental y nacional (CPE, 302,I, 42) EXCLUSIVA		
Implementación de la estrategia de promoción y posicionamiento en espacios comerciales públicos y privados	Políticas generales de desarrollo productivo (CPE, 298, II, 35) EXCLUSIVA Establecer políticas dirigidas a buscar el acceso a mercados nacionales y promoción de compras estatales en favor de las unidades productivas, entendiéndose estas como micro, pequeña, mediana empresa (Ley 31,92,I,3) EXCLUSIVA	Comercio, industria y servicios para el desarrollo y la competitividad en el ámbito departamental (CPE, 300, I, 24) EXCLUSIVA	Planificación del desarrollo municipal en concordancia con la planificación departamental y nacional (CPE, 302,I, 42) EXCLUSIVA		

Pilar 5: Soberanía Comunitaria y Financiera

Meta 5: Mercados Justos

142. Se ha incrementado de forma significativa la participación de la producción nacional en el mercado interno y masificado la distribución de alimentos estratégicos para la población con calidad a peso y precio justo

Acción Estratégica	Nivel Central	GAD	GAM	GAR	GIOC
CONSTRUCCION E IMPLEMENTACIÓN DE UN CENTRO COMERCIAL PARA MANUFACTURAS NACIONALES EN LA PAZ	Políticas generales de desarrollo productivo (CPE, 298, II, 35) EXCLUSIVA Establecer políticas dirigidas a buscar el acceso a mercados nacionales y promoción de compras estatales en favor de las unidades productivas, entendiéndose estas como micro, pequeña, mediana empresa (Ley 31,92,I,3) EXCLUSIVA	Comercio, industria y servicios para el desarrollo y la competitividad en el ámbito departamental (CPE, 300, I, 24) EXCLUSIVA Proyectos de infraestructuras productiva para el apoyo a la producción (CPE,300,I,21) EXCLUSIVA	Planificación del desarrollo municipal en concordancia con la planificación departamental y nacional (CPE, 302,I, 42) EXCLUSIVA		Promoción de la construcción de infraestructura productivas (CPE, 304, III, 7) CONCURRENTE AIOC
CONSTRUCCION E IMPLEMENTACIÓN DE UN CENTRO COMERCIAL PARA MANUFACTURAS NACIONALES EN SANTA CRUZ	Políticas generales de desarrollo productivo (CPE, 298, II, 35) EXCLUSIVA Establecer políticas dirigidas a buscar el acceso a mercados nacionales y promoción de compras estatales en favor de las unidades productivas, entendiéndose estas como micro, pequeña, mediana empresa (Ley 31,92,I,3) EXCLUSIVA	Comercio, industria y servicios para el desarrollo y la competitividad en el ámbito departamental (CPE, 300, I, 24) EXCLUSIVA Proyectos de infraestructuras productiva para el apoyo a la producción (CPE,300,I,21) EXCLUSIVA	Planificación del desarrollo municipal en concordancia con la planificación departamental y nacional (CPE, 302,I, 42) EXCLUSIVA		Promoción de la construcción de infraestructura productivas (CPE, 304, III, 7) CONCURRENTE AIOC
CONSTRUCCION E IMPLEMENTACIÓN DE UN CENTRO COMERCIAL PARA MANUFACTURAS NACIONALES EN COCHABAMBA	Políticas generales de desarrollo productivo (CPE, 298, II, 35) EXCLUSIVA Establecer políticas dirigidas a buscar el acceso a mercados nacionales y promoción de compras estatales en favor de las unidades productivas, entendiéndose estas como micro, pequeña, mediana empresa (Ley 31,92,I,3) EXCLUSIVA	Comercio, industria y servicios para el desarrollo y la competitividad en el ámbito departamental (CPE, 300, I, 24) EXCLUSIVA Proyectos de infraestructuras productiva para el apoyo a la producción (CPE,300,I,21) EXCLUSIVA	Planificación del desarrollo municipal en concordancia con la planificación departamental y nacional (CPE, 302,I, 42) EXCLUSIVA		Promoción de la construcción de infraestructura productivas (CPE, 304, III, 7) CONCURRENTE AIOC
Articulación para mejorar el acceso de MyPES, artesanos y asociaciones de base comunitaria, a mercados nacionales e internacionales	Políticas generales de desarrollo productivo (CPE, 298, II, 35) EXCLUSIVA Establecer políticas dirigidas a buscar el acceso a mercados nacionales y promoción de compras estatales en favor de las unidades productivas, entendiéndose estas como micro, pequeña, mediana empresa (Ley 31,92,I,3) EXCLUSIVA	Comercio, industria y servicios para el desarrollo y la competitividad en el ámbito departamental (CPE, 300, I, 24) EXCLUSIVA	Planificación del desarrollo municipal en concordancia con la planificación departamental y nacional (CPE, 302,I, 42) EXCLUSIVA		

Pilar 5: Soberanía Comunitaria y Financiera

Meta 5: Mercados Justos

142. Se ha incrementado de forma significativa la participación de la producción nacional en el mercado interno y masificado la distribución de alimentos estratégicos para la población con calidad a peso y precio justo

Acción Estratégica	Nivel Central	GAD	GAM	GAR	GIOC
Desarrollo de capacidades de MyPES en los procesos administrativos y requisitos para acceder a compras estatales	Políticas generales de desarrollo productivo (CPE, 298, II, 35) EXCLUSIVA Establecer políticas dirigidas a buscar el acceso a mercados nacionales y promoción de compras estatales en favor de las unidades productivas, entendiéndose estas como micro, pequeña, mediana empresa (Ley 31,92,I,3) EXCLUSIVA	Comercio, industria y servicios para el desarrollo y la competitividad en el ámbito departamental (CPE, 300, I, 24) EXCLUSIVA	Planificación del desarrollo municipal en concordancia con la planificación departamental y nacional (CPE, 302,I, 42) EXCLUSIVA		
Articulación de la oferta y demanda de empresas públicas y privadas de producción nacional implementado en el marco de los CPPs	Políticas generales de desarrollo productivo (CPE, 298, II, 35) EXCLUSIVA Establecer políticas dirigidas a buscar el acceso a mercados nacionales y promoción de compras estatales en favor de las unidades productivas, entendiéndose estas como micro, pequeña, mediana empresa (Ley 31,92,I,3) EXCLUSIVA	Comercio, industria y servicios para el desarrollo y la competitividad en el ámbito departamental (CPE, 300, I, 24) EXCLUSIVA	Planificación del desarrollo municipal en concordancia con la planificación departamental y nacional (CPE, 302,I, 42) EXCLUSIVA		
DESARROLLO DE UN SISTEMA ELECTRÓNICO PARA COMERCIO INTERNO (COMERCIO ELECTRÓNICO, ARTICULACIÓN DE EMPRESAS -PROVEEDORES, ACCESO PARA COMPRAS ESTATALES, BOLSA DE SUBCONTRATACIÓN)	Políticas generales de desarrollo productivo (CPE, 298, II, 35) EXCLUSIVA Establecer políticas dirigidas a buscar el acceso a mercados nacionales y promoción de compras estatales en favor de las unidades productivas, entendiéndose estas como micro, pequeña, mediana empresa (Ley 31,92,I,3) EXCLUSIVA	Comercio, industria y servicios para el desarrollo y la competitividad en el ámbito departamental (CPE, 300, I, 24) EXCLUSIVA	Planificación del desarrollo municipal en concordancia con la planificación departamental y nacional (CPE, 302,I, 42) EXCLUSIVA		
Elaboración de currícula para mejorar las capacidades de MyPES en los procesos de comercialización para acceso a mercados nacionales	Políticas generales de desarrollo productivo (CPE, 298, II, 35) EXCLUSIVA Establecer políticas dirigidas a buscar el acceso a mercados nacionales y promoción de compras estatales en favor de las unidades productivas, entendiéndose estas como micro, pequeña, mediana empresa (Ley 31,92,I,3) EXCLUSIVA	Comercio, industria y servicios para el desarrollo y la competitividad en el ámbito departamental (CPE, 300, I, 24) EXCLUSIVA	Planificación del desarrollo municipal en concordancia con la planificación departamental y nacional (CPE, 302,I, 42) EXCLUSIVA		
Ferias Integrales para el desarrollo del sector productivo y artesanal	Políticas generales de desarrollo productivo (CPE, 298, II, 35) EXCLUSIVA Establecer políticas dirigidas a buscar el acceso a mercados nacionales y promoción de compras estatales en favor de las unidades productivas, entendiéndose estas como micro, pequeña, mediana empresa (Ley 31,92,I,3) EXCLUSIVA	Comercio, industria y servicios para el desarrollo y la competitividad en el ámbito departamental (CPE, 300, I, 24) EXCLUSIVA	Planificación del desarrollo municipal en concordancia con la planificación departamental y nacional (CPE, 302,I, 42) EXCLUSIVA		Promoción de la construcción de infraestructura productivas (CPE, 304, III, 7) CONCURRENTE AIOC

Pilar 5: Soberanía Comunitaria y Financiera

Meta 5: Mercados Justos

142. Se ha incrementado de forma significativa la participación de la producción nacional en el mercado interno y masificado la distribución de alimentos estratégicos para la población con calidad a peso y precio justo

Acción Estratégica	Nivel Central	GAD	GAM	GAR	GIOC
Elaboración estudios de mercado para complejos productivos priorizados	Políticas generales de desarrollo productivo (CPE, 298, II, 35) EXCLUSIVA Establecer políticas dirigidas a buscar el acceso a mercados nacionales y promoción de compras estatales en favor de las unidades productivas, entendiéndose estas como micro, pequeña, mediana empresa (Ley 31,92,I,3) EXCLUSIVA	Comercio, industria y servicios para el desarrollo y la competitividad en el ámbito departamental (CPE, 300, I, 24) EXCLUSIVA	Planificación del desarrollo municipal en concordancia con la planificación departamental y nacional (CPE, 302,I, 42) EXCLUSIVA		
Emisión de Resoluciones y/o auto administrativo de defensa de la competencia	Políticas generales de desarrollo productivo (CPE, 298, II, 35) EXCLUSIVA Establecer políticas dirigidas a buscar el acceso a mercados nacionales y promoción de compras estatales en favor de las unidades productivas, entendiéndose estas como micro, pequeña, mediana empresa (Ley 31,92,I,3) EXCLUSIVA	Comercio, industria y servicios para el desarrollo y la competitividad en el ámbito departamental (CPE, 300, I, 24) EXCLUSIVA	Planificación del desarrollo municipal en concordancia con la planificación departamental y nacional (CPE, 302,I, 42) EXCLUSIVA		
Elaboración y socialización del anteproyecto de Ley Antimonopolio y de defensa de la economía plural	Políticas generales de desarrollo productivo (CPE, 298, II, 35) EXCLUSIVA Establecer políticas dirigidas a buscar el acceso a mercados nacionales y promoción de compras estatales en favor de las unidades productivas, entendiéndose estas como micro, pequeña, mediana empresa (Ley 31,92,I,3) EXCLUSIVA	Comercio, industria y servicios para el desarrollo y la competitividad en el ámbito departamental (CPE, 300, I, 24) EXCLUSIVA	Planificación del desarrollo municipal en concordancia con la planificación departamental y nacional (CPE, 302,I, 42) EXCLUSIVA		Promoción de la construcción de infraestructura productivas (CPE, 304, III, 7) CONCURRENTE AIOC
Ajuste, consenso y gestiones para aprobación del Código de Comercio	Políticas generales de desarrollo productivo (CPE, 298, II, 35) EXCLUSIVA Establecer políticas dirigidas a buscar el acceso a mercados nacionales y promoción de compras estatales en favor de las unidades productivas, entendiéndose estas como micro, pequeña, mediana empresa (Ley 31,92,I,3) EXCLUSIVA	Comercio, industria y servicios para el desarrollo y la competitividad en el ámbito departamental (CPE, 300, I, 24) EXCLUSIVA	Planificación del desarrollo municipal en concordancia con la planificación departamental y nacional (CPE, 302,I, 42) EXCLUSIVA		

Pilar 5: Soberanía Comunitaria y Financiera

Meta 5: Mercados Justos

238. Se ha fomentado e incrementado la comercialización de productos locales en los mercados y centros de abasto

Acción Estratégica	Nivel Central	GAD	GAM	GAR	GIOC
Desarrollo de proveedores (alimentos estratégicos)	Políticas generales de desarrollo productivo (CPE, 298, II, 35) EXCLUSIVA Establecer políticas dirigidas a buscar el acceso a mercados nacionales y promoción de compras estatales en favor de las unidades productivas, entendiéndose estas como micro, pequeña, mediana, gran empresa, industria, organizaciones económicas campesinas, asociaciones, organizaciones de pequeños productores urbanos y/o rurales, artesanos, organizaciones económicas comunitarias y social cooperativas, precautelando el abastecimiento del mercado interno, promoviendo la asociatividad de las unidades productivas (Ley 31,92,1,3) EXCLUSIVA	Comercio, industria y servicios para el desarrollo y la competitividad en el ámbito departamental (CPE, 300, I, 24) EXCLUSIVA	Planificación del desarrollo municipal en concordancia con la planificación departamental y nacional (CPE, 302, I, 42) EXCLUSIVA		
IMPLEMENTACIÓN DEL PROGRAMA DE CIRCUITOS CORTOS DE COMERCIALIZACIÓN DE ALIMENTOS (CON VALOR AGREGADO)	Políticas generales de desarrollo productivo (CPE, 298, II, 35) EXCLUSIVA Establecer políticas dirigidas a buscar el acceso a mercados nacionales y promoción de compras estatales en favor de las unidades productivas, entendiéndose estas como micro, pequeña, mediana, gran empresa, industria, organizaciones económicas campesinas, asociaciones, organizaciones de pequeños productores urbanos y/o rurales, artesanos, organizaciones económicas comunitarias y social cooperativas, precautelando el abastecimiento del mercado interno, promoviendo la asociatividad de las unidades productivas (Ley 31,92,1,3) EXCLUSIVA	Comercio, industria y servicios para el desarrollo y la competitividad en el ámbito departamental (CPE, 300, I, 24) EXCLUSIVA	Planificación del desarrollo municipal en concordancia con la planificación departamental y nacional (CPE, 302, I, 42) EXCLUSIVA		

Pilar 5: Soberanía Comunitaria y Financiera

Meta 5: Mercados Justos

238. Se ha fomentado e incrementado la comercialización de productos locales en los mercados y centros de abasto

Acción Estratégica	Nivel Central	GAD	GAM	GAR	GIOC
Participación en la Demanda nacional de alimentos estratégicos (arroz, trigo, maíz y subproductos) cubierta por EMAPA	Políticas generales de desarrollo productivo (CPE, 298, II, 35) EXCLUSIVA Establecer políticas dirigidas a buscar el acceso a mercados nacionales y promoción de compras estatales en favor de las unidades productivas, entendiéndose estas como micro, pequeña, mediana, gran empresa, industria, organizaciones económicas campesinas, asociaciones, organizaciones de pequeños productores urbanos y/o rurales, artesanos, organizaciones económicas comunitarias y social coeprativas, precautelando el abastecimiento del mercado interno, promoviendo la asociatividad de las unidades productivas (Ley 31,92,1,3) EXCLUSIVA	Comercio, industria y servicios para el desarrollo y la competitividad en el ámbito departamental (CPE, 300, I, 24) EXCLUSIVA	Planificación del desarrollo municipal en concordancia con la planificación departamental y nacional (CPE, 302, I, 42) EXCLUSIVA		Promoción de la construcción de infraestructura productivas (CPE, 304, III, 7) CONCURRENTE AIOC
Funcionamiento de Centros de comercialización de alimentos	Políticas generales de desarrollo productivo (CPE, 298, II, 35) EXCLUSIVA Establecer políticas dirigidas a buscar el acceso a mercados nacionales y promoción de compras estatales en favor de las unidades productivas, entendiéndose estas como micro, pequeña, mediana, gran empresa, industria, organizaciones económicas campesinas, asociaciones, organizaciones de pequeños productores urbanos y/o rurales, artesanos, organizaciones económicas comunitarias y social coeprativas, precautelando el abastecimiento del mercado interno, promoviendo la asociatividad de las unidades productivas (Ley 31,92,1,3) EXCLUSIVA	Comercio, industria y servicios para el desarrollo y la competitividad en el ámbito departamental (CPE, 300, I, 24) EXCLUSIVA	Planificación del desarrollo municipal en concordancia con la planificación departamental y nacional (CPE, 302, I, 42) EXCLUSIVA		

Pilar 5: Soberanía Comunitaria y Financiera

Meta 5: Mercados Justos

238. Se ha fomentado e incrementado la comercialización de productos locales en los mercados y centros de abasto

Acción Estratégica	Nivel Central	GAD	GAM	GAR	GIOC
Incremento del rendimiento de la producción de arroz bajo sistema de atajados con cosecha de lluvias	Políticas generales de desarrollo productivo (CPE, 298, II, 35) EXCLUSIVA Establecer políticas dirigidas a buscar el acceso a mercados nacionales y promoción de compras estatales en favor de las unidades productivas, entendiéndose estas como micro, pequeña, mediana, gran empresa, industria, organizaciones económicas campesinas, asociaciones, organizaciones de pequeños productores urbanos y/o rurales, artesanos, organizaciones económicas comunitarias y social coeprativas, precautelando el abastecimiento del mercado interno, promoviendo la asociatividad de las unidades productivas (Ley 31,92,1,3) EXCLUSIVA	Comercio, industria y servicios para el desarrollo y la competitividad en el ámbito departamental (CPE, 300, I, 24) EXCLUSIVA	Planificación del desarrollo municipal en concordancia con la planificación departamental y nacional (CPE, 302, I, 42) EXCLUSIVA		
Monitoreo y control de los precios para evitar agio y especulación	Políticas generales de desarrollo productivo (CPE, 298, II, 35) EXCLUSIVA Establecer políticas dirigidas a buscar el acceso a mercados nacionales y promoción de compras estatales en favor de las unidades productivas, entendiéndose estas como micro, pequeña, mediana, gran empresa, industria, organizaciones económicas campesinas, asociaciones, organizaciones de pequeños productores urbanos y/o rurales, artesanos, organizaciones económicas comunitarias y social coeprativas, precautelando el abastecimiento del mercado interno, promoviendo la asociatividad de las unidades productivas (Ley 31,92,1,3) EXCLUSIVA	Comercio, industria y servicios para el desarrollo y la competitividad en el ámbito departamental (CPE, 300, I, 24) EXCLUSIVA	Controlar la calidad y sanidad en la elaboración, transporte y venta de productos alimenticios para el consumo humano y animal (CPE, 302, I, 13) EXCLUSIVA		

Pilar 5: Soberanía Comunitaria y Financiera

Meta 5: Mercados Justos

238. Se ha fomentado e incrementado la comercialización de productos locales en los mercados y centros de abasto

Acción Estratégica	Nivel Central	GAD	GAM	GAR	GIOC
Análisis y propuesta de acciones de política pública para el control de los precios en coordinación con el MDRyT, ANB, SENASAG, MEFP, INE, entre otras	Políticas generales de desarrollo productivo (CPE, 298, II, 35) EXCLUSIVA Establecer políticas dirigidas a buscar el acceso a mercados nacionales y promoción de compras estatales en favor de las unidades productivas, entendiéndose estas como micro, pequeña, mediana, gran empresa, industria, organizaciones económicas campesinas, asociaciones, organizaciones de pequeños productores urbanos y/o rurales, artesanos, organizaciones económicas comunitarias y social cooepativas, precautelando el abastecimiento del mercado interno, promoviendo la asociatividad de las unidades productivas (Ley 31,92,1,3) EXCLUSIVA	Comercio, industria y servicios para el desarrollo y la competitividad en el ámbito departamental (CPE, 300, I, 24) EXCLUSIVA	Controlar la calidad y sanidad en la elaboración, transporte y venta de productos alimenticios para el consumo humano y animal (CPE, 302,I, 13) EXCLUSIVA		
Intervenciones en mercados de alimentos que presentan inestabilidad de precios y/o facilitación de la provisión de productos sensibles a la inflación	Políticas generales de desarrollo productivo (CPE, 298, II, 35) EXCLUSIVA Establecer políticas dirigidas a buscar el acceso a mercados nacionales y promoción de compras estatales en favor de las unidades productivas, entendiéndose estas como micro, pequeña, mediana, gran empresa, industria, organizaciones económicas campesinas, asociaciones, organizaciones de pequeños productores urbanos y/o rurales, artesanos, organizaciones económicas comunitarias y social cooepativas, precautelando el abastecimiento del mercado interno, promoviendo la asociatividad de las unidades productivas (Ley 31,92,1,3) EXCLUSIVA	Comercio, industria y servicios para el desarrollo y la competitividad en el ámbito departamental (CPE, 300, I, 24) EXCLUSIVA	Controlar la calidad y sanidad en la elaboración, transporte y venta de productos alimenticios para el consumo humano y animal (CPE, 302,I, 13) EXCLUSIVA		

PILAR 6: SOBERANIA PRODUCTIVA CON DIVERSIFICACIÓN DESARROLLO INTEGRAL SIN LA DICTADURA DEL MERCADO CAPITALISTA

Meta 12: Aprovechamiento de los beneficios de los tratados comerciales, con promoción a la exportación de los productos elaborados en el país
189. Se ha incrementado hasta el 28% la participación del valor de las exportaciones de la industria manufacturera en el total exportado

Acción Estratégica	Nivel Central	GAD	GAM	GAR	GIOC
Identificación y articulación de Red de Brókeres	Comercio Exterior (CPE, 298, I, 5) PRIVATIVA Políticas generales de desarrollo productivo (CPE, 298, II, 35) EXCLUSIVA Elaborar, aprobar y ejecutar políticas de desarrollo y promoción de la oferta exportable con valor agregado priorizando el apoyo a las unidades productivas reconocidas por la CPE, garantizando el abastecimiento del mercado interno (Ley 31,92,I,4) EXCLUSIVA	Comercio, industria y servicios para el desarrollo y la competitividad en el ámbito departamental (CPE, 300, I, 24) EXCLUSIVA			
Relevamiento de la Oferta Exportable del sector generador de ingreso y empleo a nivel nacional	Comercio Exterior (CPE, 298, I, 5) PRIVATIVA Políticas generales de desarrollo productivo (CPE, 298, II, 35) EXCLUSIVA Elaborar, aprobar y ejecutar políticas de desarrollo y promoción de la oferta exportable con valor agregado priorizando el apoyo a las unidades productivas reconocidas por la CPE, garantizando el abastecimiento del mercado interno (Ley 31,92,I,4) EXCLUSIVA	Comercio, industria y servicios para el desarrollo y la competitividad en el ámbito departamental (CPE, 300, I, 24) EXCLUSIVA			
Financiamiento a proyectos para la diversificación de la oferta exportable enfocada en los CPPs	Comercio Exterior (CPE, 298, I, 5) PRIVATIVA Políticas generales de desarrollo productivo (CPE, 298, II, 35) EXCLUSIVA Elaborar, aprobar y ejecutar políticas de desarrollo y promoción de la oferta exportable con valor agregado priorizando el apoyo a las unidades productivas reconocidas por la CPE, garantizando el abastecimiento del mercado interno (Ley 31,92,I,4) EXCLUSIVA	Comercio, industria y servicios para el desarrollo y la competitividad en el ámbito departamental (CPE, 300, I, 24) EXCLUSIVA			

PILAR 6: SOBERANÍA PRODUCTIVA CON DIVERSIFICACIÓN DESARROLLO INTEGRAL SIN LA DICTADURA DEL MERCADO CAPITALISTA

Meta 12: Aprovechamiento de los beneficios de los tratados comerciales, con promoción a la exportación de los productos elaborados en el país 189. Se ha incrementado hasta el 28% la participación del valor de las exportaciones de la industria manufacturera en el total exportado

Acción Estratégica	Nivel Central	GAD	GAM	GAR	GIOC
Organización de la Participación en Ferias y Macro-ruedas Sectoriales para los CPPs	Comercio Exterior (CPE, 298, I, 5) PRIVATIVA Políticas generales de desarrollo productivo (CPE, 298, II, 35) EXCLUSIVA Elaborar, aprobar y ejecutar políticas de desarrollo y promoción de la oferta exportable con valor agregado priorizando el apoyo a las unidades productivas reconocidas por la CPE, garantizando el abastecimiento del mercado interno (Ley 31,92,1,4) EXCLUSIVA	Comercio, industria y servicios para el desarrollo y la competitividad en el ámbito departamental (CPE, 300, I, 24) EXCLUSIVA			
Realización de Misiones Comerciales en el marco de los CPPs	Comercio Exterior (CPE, 298, I, 5) PRIVATIVA Políticas generales de desarrollo productivo (CPE, 298, II, 35) EXCLUSIVA Elaborar, aprobar y ejecutar políticas de desarrollo y promoción de la oferta exportable con valor agregado priorizando el apoyo a las unidades productivas reconocidas por la CPE, garantizando el abastecimiento del mercado interno (Ley 31,92,1,4) EXCLUSIVA	Comercio, industria y servicios para el desarrollo y la competitividad en el ámbito departamental (CPE, 300, I, 24) EXCLUSIVA			
Plataforma de Promoción Comercial Virtual QHATHU.COM	Comercio Exterior (CPE, 298, I, 5) PRIVATIVA Políticas generales de desarrollo productivo (CPE, 298, II, 35) EXCLUSIVA Elaborar, aprobar y ejecutar políticas de desarrollo y promoción de la oferta exportable con valor agregado priorizando el apoyo a las unidades productivas reconocidas por la CPE, garantizando el abastecimiento del mercado interno (Ley 31,92,1,4) EXCLUSIVA	Comercio, industria y servicios para el desarrollo y la competitividad en el ámbito departamental (CPE, 300, I, 24) EXCLUSIVA			

PILAR 6: SOBERANÍA PRODUCTIVA CON DIVERSIFICACIÓN DESARROLLO INTEGRAL SIN LA DICTADURA DEL MERCADO CAPITALISTA

Meta 12: Aprovechamiento de los beneficios de los tratados comerciales, con promoción a la exportación de los productos elaborados en el país

189. Se ha incrementado hasta el 28% la participación del valor de las exportaciones de la industria manufacturera en el total exportado

Acción Estratégica	Nivel Central	GAD	GAM	GAR	GIOC
Unidades productivas asistidas en buenas prácticas de comercio y mercadeo internacional	Comercio Exterior (CPE, 298, I, 5) PRIVATIVA Políticas generales de desarrollo productivo (CPE, 298, II, 35) EXCLUSIVA Elaborar, aprobar y ejecutar políticas de desarrollo y promoción de la oferta exportable con valor agregado priorizando el apoyo a las unidades productivas reconocidas por la CPE, garantizando el abastecimiento del mercado interno (Ley 31,92,1,4) EXCLUSIVA	Comercio, industria y servicios para el desarrollo y la competitividad en el ámbito departamental (CPE, 300, I, 24) EXCLUSIVA			
Ampliación de la cobertura de capacitaciones sobre normas de origen y temas vinculados al acceso preferencial de mercados dentro de los CPPs	Comercio Exterior (CPE, 298, I, 5) PRIVATIVA Políticas generales de desarrollo productivo (CPE, 298, II, 35) EXCLUSIVA Elaborar, aprobar y ejecutar políticas de desarrollo y promoción de la oferta exportable con valor agregado priorizando el apoyo a las unidades productivas reconocidas por la CPE, garantizando el abastecimiento del mercado interno (Ley 31,92,1,4) EXCLUSIVA	Comercio, industria y servicios para el desarrollo y la competitividad en el ámbito departamental (CPE, 300, I, 24) EXCLUSIVA			
Implementación del Sistema de Inteligencia Estratégica Comercial	Comercio Exterior (CPE, 298, I, 5) PRIVATIVA Políticas generales de desarrollo productivo (CPE, 298, II, 35) EXCLUSIVA Elaborar, aprobar y ejecutar políticas de desarrollo y promoción de la oferta exportable con valor agregado priorizando el apoyo a las unidades productivas reconocidas por la CPE, garantizando el abastecimiento del mercado interno (Ley 31,92,1,4) EXCLUSIVA	Comercio, industria y servicios para el desarrollo y la competitividad en el ámbito departamental (CPE, 300, I, 24) EXCLUSIVA			

PILAR 6: SOBERANÍA PRODUCTIVA CON DIVERSIFICACIÓN DESARROLLO INTEGRAL SIN LA DICTADURA DEL MERCADO CAPITALISTA

Meta 12: Aprovechamiento de los beneficios de los tratados comerciales, con promoción a la exportación de los productos elaborados en el país

189. Se ha incrementado hasta el 28% la participación del valor de las exportaciones de la industria manufacturera en el total exportado

Acción Estratégica	Nivel Central	GAD	GAM	GAR	GIOC
Regular los Regímenes suspensivos y de restitución de tributos para el sector exportador generador de ingreso y empleo	Comercio Exterior (CPE, 298, I, 5) PRIVATIVA Políticas generales de desarrollo productivo (CPE, 298, II, 35) EXCLUSIVA Elaborar, aprobar y ejecutar políticas de desarrollo y promoción de la oferta exportable con valor agregado priorizando el apoyo a las unidades productivas reconocidas por la CPE, garantizando el abastecimiento del mercado interno (Ley 31,92,1,4) EXCLUSIVA	Comercio, industria y servicios para el desarrollo y la competitividad en el ámbito departamental (CPE, 300, I, 24) EXCLUSIVA			
Articulación al mercado externo de forma exitosa de las unidades productivas de los CPPS	Comercio Exterior (CPE, 298, I, 5) PRIVATIVA Políticas generales de desarrollo productivo (CPE, 298, II, 35) EXCLUSIVA Elaborar, aprobar y ejecutar políticas de desarrollo y promoción de la oferta exportable con valor agregado priorizando el apoyo a las unidades productivas reconocidas por la CPE, garantizando el abastecimiento del mercado interno (Ley 31,92,1,4) EXCLUSIVA	Comercio, industria y servicios para el desarrollo y la competitividad en el ámbito departamental (CPE, 300, I, 24) EXCLUSIVA			
IMPLEMENTACIÓN DEL PROGRAMA DE PROMOCIÓN COMERCIAL E INTERNACIONALIZACIÓN DE NEGOCIOS	Comercio Exterior (CPE, 298, I, 5) PRIVATIVA Políticas generales de desarrollo productivo (CPE, 298, II, 35) EXCLUSIVA Elaborar, aprobar y ejecutar políticas de desarrollo y promoción de la oferta exportable con valor agregado priorizando el apoyo a las unidades productivas reconocidas por la CPE, garantizando el abastecimiento del mercado interno (Ley 31,92,1,4) EXCLUSIVA	Comercio, industria y servicios para el desarrollo y la competitividad en el ámbito departamental (CPE, 300, I, 24) EXCLUSIVA			
Otorgación de marcas distintivas de productos priorizados (Denominaciones de Origen), con énfasis en los CPPS	Comercio Exterior (CPE, 298, I, 5) PRIVATIVA Políticas generales de desarrollo productivo (CPE, 298, II, 35) EXCLUSIVA Elaborar, aprobar y ejecutar políticas de desarrollo y promoción de la oferta exportable con valor agregado priorizando el apoyo a las unidades productivas reconocidas por la CPE, garantizando el abastecimiento del mercado interno (Ley	Comercio, industria y servicios para el desarrollo y la competitividad en el ámbito departamental (CPE, 300, I, 24) EXCLUSIVA			

PILAR 6: SOBERANÍA PRODUCTIVA CON DIVERSIFICACIÓN DESARROLLO INTEGRAL SIN LA DICTADURA DEL MERCADO CAPITALISTA

Meta 12: Aprovechamiento de los beneficios de los tratados comerciales, con promoción a la exportación de los productos elaborados en el país

189. Se ha incrementado hasta el 28% la participación del valor de las exportaciones de la industria manufacturera en el total exportado

Acción Estratégica	Nivel Central	GAD	GAM	GAR	GIOC
	31,92,I,4) EXCLUSIVA				
Posicionamiento de la marca imagen país	Comercio Exterior (CPE, 298, I, 5) PRIVATIVA Políticas generales de desarrollo productivo (CPE, 298, II, 35) EXCLUSIVA Elaborar, aprobar y ejecutar políticas de desarrollo y promoción de la oferta exportable con valor agregado priorizando el apoyo a las unidades productivas reconocidas por la CPE, garantizando el abastecimiento del mercado interno (Ley 31,92,I,4) EXCLUSIVA	Comercio, industria y servicios para el desarrollo y la competitividad en el ámbito departamental (CPE, 300, I, 24) EXCLUSIVA			
Implementación de la VUCE a nivel nacional, que incluye el RUEX y los COD	Comercio Exterior (CPE, 298, I, 5) PRIVATIVA Políticas generales de desarrollo productivo (CPE, 298, II, 35) EXCLUSIVA Elaborar, aprobar y ejecutar políticas de desarrollo y promoción de la oferta exportable con valor agregado priorizando el apoyo a las unidades productivas reconocidas por la CPE, garantizando el abastecimiento del mercado interno (Ley 31,92,I,4) EXCLUSIVA	Comercio, industria y servicios para el desarrollo y la competitividad en el ámbito departamental (CPE, 300, I, 24) EXCLUSIVA			

Pilar 5: Soberanía Comunitaria y Financiera

Meta 5: Mercados Justos

235. Se ha incrementado la capacidad de almacenamiento del Estado en productos estratégicos para la soberanía alimentaria

Acción Estratégica	Nivel Central	GAD	GAM	GAR	GIOC
--------------------	---------------	-----	-----	-----	------

Pilar 5: Soberanía Comunitaria y Financiera

Meta 5: Mercados Justos

235. Se ha incrementado la capacidad de almacenamiento del Estado en productos estratégicos para la soberanía alimentaria

Acción Estratégica	Nivel Central	GAD	GAM	GAR	GIOC
Acopio y transformación de la producción de arroz, trigo y maíz nacional	Políticas generales de desarrollo productivo (CPE, 298, II, 35) EXCLUSIVA Establecer políticas dirigidas a buscar el acceso a mercados nacionales y promoción de compras estatales en favor de las unidades productivas, entendiéndose estas como micro, pequeña, mediana, gran empresa, industria, organizaciones económicas campesinas, asociaciones, organizaciones de pequeños productores urbanos y/o rurales, artesanos, organizaciones económicas comunitarias y social cooepativas, precautelando el abastecimiento del mercado interno, promoviendo la asociatividad de las unidades productivas (Ley 31,92,1,3) EXCLUSIVA	Comercio, industria y servicios para el desarrollo y la competitividad en el ámbito departamental (CPE, 300, I, 24) EXCLUSIVA	Controlar la calidad y sanidad en la elaboración, transporte y venta de productos alimenticios para el consumo humano y animal (CPE, 302,I, 13) EXCLUSIVA		
Implementación de infraestructura para mantener reserva estratégica	Políticas generales de desarrollo productivo (CPE, 298, II, 35) EXCLUSIVA Establecer políticas dirigidas a buscar el acceso a mercados nacionales y promoción de compras estatales en favor de las unidades productivas, entendiéndose estas como micro, pequeña, mediana, gran empresa, industria, organizaciones económicas campesinas, asociaciones, organizaciones de pequeños productores urbanos y/o rurales, artesanos, organizaciones económicas comunitarias y social cooepativas, precautelando el abastecimiento del mercado interno, promoviendo la asociatividad de las unidades productivas (Ley 31,92,1,3) EXCLUSIVA	Comercio, industria y servicios para el desarrollo y la competitividad en el ámbito departamental (CPE, 300, I, 24) EXCLUSIVA	Controlar la calidad y sanidad en la elaboración, transporte y venta de productos alimenticios para el consumo humano y animal (CPE, 302,I, 13) EXCLUSIVA		

Pilar 5: Soberanía Comunitaria y Financiera

Meta 5: Mercados Justos

235. Se ha incrementado la capacidad de almacenamiento del Estado en productos estratégicos para la soberanía alimentaria

Acción Estratégica	Nivel Central	GAD	GAM	GAR	GIOC
Construcción, Equipamiento e Instalación del Centro de Almacenamiento y Transformación de Granos de EMAPA en el Municipio de Yacuiba del Departamento de Tarija	Políticas generales de desarrollo productivo (CPE, 298, II, 35) EXCLUSIVA Establecer políticas dirigidas a buscar el acceso a mercados nacionales y promoción de compras estatales en favor de las unidades productivas, entendiéndose estas como micro, pequeña, mediana, gran empresa, industria, organizaciones económicas campesinas, asociaciones, organizaciones de pequeños productores urbanos y/o rurales, artesanos, organizaciones económicas comunitarias y social coeprativas, precautelando el abastecimiento del mercado interno, promoviendo la asociatividad de las unidades productivas (Ley 31,92,1,3) EXCLUSIVA	Comercio, industria y servicios para el desarrollo y la competitividad en el ámbito departamental (CPE, 300, I, 24) EXCLUSIVA	Controlar la calidad y sanidad en la elaboración, transporte y venta de productos alimenticios para el consumo humano y animal (CPE, 302,I, 13) EXCLUSIVA		
Implementación del Centro de Almacenamiento de Granos de EMAPA en el Municipio de Tiraque del Departamento de Cochabamba	Políticas generales de desarrollo productivo (CPE, 298, II, 35) EXCLUSIVA Establecer políticas dirigidas a buscar el acceso a mercados nacionales y promoción de compras estatales en favor de las unidades productivas, entendiéndose estas como micro, pequeña, mediana, gran empresa, industria, organizaciones económicas campesinas, asociaciones, organizaciones de pequeños productores urbanos y/o rurales, artesanos, organizaciones económicas comunitarias y social coeprativas, precautelando el abastecimiento del mercado interno, promoviendo la asociatividad de las unidades productivas (Ley 31,92,1,3) EXCLUSIVA	Comercio, industria y servicios para el desarrollo y la competitividad en el ámbito departamental (CPE, 300, I, 24) EXCLUSIVA Proyectos de infraestructuras productiva para el apoyo a la producción (CPE,300,I,21) EXCLUSIVA	Controlar la calidad y sanidad en la elaboración, transporte y venta de productos alimenticios para el consumo humano y animal (CPE, 302,I, 13) EXCLUSIVA		

Pilar 5: Soberanía Comunitaria y Financiera

Meta 5: Mercados Justos

235. Se ha incrementado la capacidad de almacenamiento del Estado en productos estratégicos para la soberanía alimentaria

Acción Estratégica	Nivel Central	GAD	GAM	GAR	GIOC
AMPL. DE LA PLANTA DE ACOPIO Y TRANSFORMACIÓN DE GRANOS DE EMAPA EN EL MUNICIPIO DE CUATRO CAÑADAS DEL DEPARTAMENTO DE SANTA CRUZ	Políticas generales de desarrollo productivo (CPE, 298, II, 35) EXCLUSIVA Establecer políticas dirigidas a buscar el acceso a mercados nacionales y promoción de compras estatales en favor de las unidades productivas, entendiéndose estas como micro, pequeña, mediana, gran empresa, industria, organizaciones económicas campesinas, asociaciones, organizaciones de pequeños productores urbanos y/o rurales, artesanos, organizaciones económicas comunitarias y social coeprativas, precautelando el abastecimiento del mercado interno, promoviendo la asociatividad de las unidades productivas (Ley 31,92,1,3) EXCLUSIVA	Comercio, industria y servicios para el desarrollo y la competitividad en el ámbito departamental (CPE, 300, I, 24) EXCLUSIVA Proyectos de infraestructuras productiva para el apoyo a la producción (CPE,300,1,21) EXCLUSIVA	Controlar la calidad y sanidad en la elaboración, transporte y venta de productos alimenticios para el consumo humano y animal (CPE, 302,I, 13) EXCLUSIVA		
AMPL. DE LA PLANTA DE ACOPIO Y TRANSFORMACIÓN DE GRANOS DE EMAPA EN EL MUNICIPIO DE SAN PEDRO SANTA CRUZ	Políticas generales de desarrollo productivo (CPE, 298, II, 35) EXCLUSIVA Establecer políticas dirigidas a buscar el acceso a mercados nacionales y promoción de compras estatales en favor de las unidades productivas, entendiéndose estas como micro, pequeña, mediana, gran empresa, industria, organizaciones económicas campesinas, asociaciones, organizaciones de pequeños productores urbanos y/o rurales, artesanos, organizaciones económicas comunitarias y social coeprativas, precautelando el abastecimiento del mercado interno, promoviendo la asociatividad de las unidades productivas (Ley 31,92,1,3) EXCLUSIVA	Comercio, industria y servicios para el desarrollo y la competitividad en el ámbito departamental (CPE, 300, I, 24) EXCLUSIVA Proyectos de infraestructuras productiva para el apoyo a la producción (CPE,300,1,21) EXCLUSIVA	Controlar la calidad y sanidad en la elaboración, transporte y venta de productos alimenticios para el consumo humano y animal (CPE, 302,I, 13) EXCLUSIVA		

Pilar 5: Soberanía Comunitaria y Financiera

Meta 5: Mercados Justos

235. Se ha incrementado la capacidad de almacenamiento del Estado en productos estratégicos para la soberanía alimentaria

Acción Estratégica	Nivel Central	GAD	GAM	GAR	GIOC
Construcción, Equipamiento e Instalación del Centro de Almacenamiento y Transformación de Granos de EMAPA en el Municipio de San Julián del Departamento de Santa Cruz	Políticas generales de desarrollo productivo (CPE, 298, II, 35) EXCLUSIVA Establecer políticas dirigidas a buscar el acceso a mercados nacionales y promoción de compras estatales en favor de las unidades productivas, entendiéndose estas como micro, pequeña, mediana, gran empresa, industria, organizaciones económicas campesinas, asociaciones, organizaciones de pequeños productores urbanos y/o rurales, artesanos, organizaciones económicas comunitarias y social coeprativas, precautelando el abastecimiento del mercado interno, promoviendo la asociatividad de las unidades productivas (Ley 31,92,1,3) EXCLUSIVA	Comercio, industria y servicios para el desarrollo y la competitividad en el ámbito departamental (CPE, 300, I, 24) EXCLUSIVA Proyectos de infraestructuras productiva para el apoyo a la producción (CPE,300,I,21) EXCLUSIVA	Controlar la calidad y sanidad en la elaboración, transporte y venta de productos alimenticios para el consumo humano y animal (CPE, 302,I, 13) EXCLUSIVA		
Centro de almacenamiento de alimentos del sur de EMAPA en el municipio de Cabezas	Políticas generales de desarrollo productivo (CPE, 298, II, 35) EXCLUSIVA Establecer políticas dirigidas a buscar el acceso a mercados nacionales y promoción de compras estatales en favor de las unidades productivas, entendiéndose estas como micro, pequeña, mediana, gran empresa, industria, organizaciones económicas campesinas, asociaciones, organizaciones de pequeños productores urbanos y/o rurales, artesanos, organizaciones económicas comunitarias y social coeprativas, precautelando el abastecimiento del mercado interno, promoviendo la asociatividad de las unidades productivas (Ley 31,92,1,3) EXCLUSIVA	Comercio, industria y servicios para el desarrollo y la competitividad en el ámbito departamental (CPE, 300, I, 24) EXCLUSIVA Proyectos de infraestructuras productiva para el apoyo a la producción (CPE,300,I,21) EXCLUSIVA	Controlar la calidad y sanidad en la elaboración, transporte y venta de productos alimenticios para el consumo humano y animal (CPE, 302,I, 13) EXCLUSIVA		
Ampliación y Remodelación del Ingenio Arroceros Municipio de Yapacaní	Políticas generales de desarrollo productivo (CPE, 298, II, 35) EXCLUSIVA Establecer políticas dirigidas a buscar el acceso a mercados nacionales y promoción de compras estatales en favor de las unidades productivas, entendiéndose estas como micro, pequeña, mediana, gran empresa, industria, organizaciones económicas campesinas, asociaciones,	Comercio, industria y servicios para el desarrollo y la competitividad en el ámbito departamental (CPE, 300, I, 24) EXCLUSIVA	Controlar la calidad y sanidad en la elaboración, transporte y venta de productos alimenticios para el consumo humano y animal (CPE, 302,I, 13) EXCLUSIVA		

Pilar 5: Soberanía Comunitaria y Financiera

Meta 5: Mercados Justos

235. Se ha incrementado la capacidad de almacenamiento del Estado en productos estratégicos para la soberanía alimentaria

Acción Estratégica	Nivel Central	GAD	GAM	GAR	GIOC
	organizaciones de pequeños productores urbanos y/o rurales, artesanos, organizaciones económicas comunitarias y social cooepativas, precautelando el abastecimiento del mercado interno, promoviendo la asociatividad de las unidades productivas (Ley 31,92,I,3) EXCLUSIVA				
CONST. EQUIPAMIENTO E INSTALACIÓN COMPLEJO INDUSTRIAL ARROCERO DE EMAPA MUNICIPIO DE SAN ANDRÉS DEL DEPARTAMENTO DEL BENI	Políticas generales de desarrollo productivo (CPE, 298, II, 35) EXCLUSIVA Establecer políticas dirigidas a buscar el acceso a mercados nacionales y promoción de compras estatales en favor de las unidades productivas, entendiéndose estas como micro, pequeña, mediana, gran empresa, industria, organizaciones económicas campesinas, asociaciones, organizaciones de pequeños productores urbanos y/o rurales, artesanos, organizaciones económicas comunitarias y social cooepativas, precautelando el abastecimiento del mercado interno, promoviendo la asociatividad de las unidades productivas (Ley 31,92,I,3) EXCLUSIVA	Comercio, industria y servicios para el desarrollo y la competitividad en el ámbito departamental (CPE, 300, I, 24) EXCLUSIVA	Controlar la calidad y sanidad en la elaboración, transporte y venta de productos alimenticios para el consumo humano y animal (CPE, 302,I, 13) EXCLUSIVA		
Construcción, Equipamiento e Instalación de la Planta de Almacenamiento de Granos y Procesamiento de Arroz de EMAPA en el Municipio de Porvenir del Departamento de Pando	Políticas generales de desarrollo productivo (CPE, 298, II, 35) EXCLUSIVA Establecer políticas dirigidas a buscar el acceso a mercados nacionales y promoción de compras estatales en favor de las unidades productivas, entendiéndose estas como micro, pequeña, mediana, gran empresa, industria, organizaciones económicas campesinas, asociaciones, organizaciones de pequeños productores urbanos y/o rurales, artesanos, organizaciones económicas comunitarias y social cooepativas, precautelando el abastecimiento del mercado interno, promoviendo la asociatividad de las unidades productivas (Ley 31,92,I,3) EXCLUSIVA	Comercio, industria y servicios para el desarrollo y la competitividad en el ámbito departamental (CPE, 300, I, 24) EXCLUSIVA	Controlar la calidad y sanidad en la elaboración, transporte y venta de productos alimenticios para el consumo humano y animal (CPE, 302,I, 13) EXCLUSIVA		

Pilar 5: Soberanía Comunitaria y Financiera

Meta 5: Mercados Justos

235. Se ha incrementado la capacidad de almacenamiento del Estado en productos estratégicos para la soberanía alimentaria

Acción Estratégica	Nivel Central	GAD	GAM	GAR	GIOC
CONST. EQUIPAMIENTO E INSTALACIÓN DEL CENTRO DE ALMACENAMIENTO Y TRANSFORMACIÓN DE CEREALES DE EMAPA MUNICIPIO DE CARACOLLO DEL DEPARTAMENTO DE URURO	Políticas generales de desarrollo productivo (CPE, 298, II, 35) EXCLUSIVA Establecer políticas dirigidas a buscar el acceso a mercados nacionales y promoción de compras estatales en favor de las unidades productivas, entendiéndose estas como micro, pequeña, mediana, gran empresa, industria, organizaciones económicas campesinas, asociaciones, organizaciones de pequeños productores urbanos y/o rurales, artesanos, organizaciones económicas comunitarias y social cooperativas, precautelando el abastecimiento del mercado interno, promoviendo la asociatividad de las unidades productivas (Ley 31,92,1,3) EXCLUSIVA	Comercio, industria y servicios para el desarrollo y la competitividad en el ámbito departamental (CPE, 300, I, 24) EXCLUSIVA	Controlar la calidad y sanidad en la elaboración, transporte y venta de productos alimenticios para el consumo humano y animal (CPE, 302, I, 13) EXCLUSIVA		

PILAR 6: SOBERANÍA PRODUCTIVA CON DIVERSIFICACIÓN DESARROLLO INTEGRAL SIN LA DICTADURA DEL MERCADO CAPITALISTA

Meta 9: Democratización de los medios y factores de producción con énfasis en el sector micro empresarial y comunitario

180. Se ha alcanzado a 10% de participación del valor de las exportaciones de las MyPEs PyMEs

Acción Estratégica	Nivel Central	GAD	GAM	GAR	GIOC
Automatización de trámites de registro único de exportadores (RUEX) y emisión de certificados de origen a través de la plataforma virtual, articulados a la VUCE	Comercio Exterior (CPE, 298, I, 5) PRIVATIVA Políticas generales de desarrollo productivo (CPE, 298, II, 35) EXCLUSIVA Elaborar, aprobar y ejecutar políticas de desarrollo y promoción de la oferta exportable con valor agregado priorizando el apoyo a las unidades productivas reconocidas por la CPE, garantizando el abastecimiento del mercado interno (Ley 31,92,1,4) EXCLUSIVA	Comercio, industria y servicios para el desarrollo y la competitividad en el ámbito departamental (CPE, 300, I, 24) EXCLUSIVA			

PILAR 6: SOBERANÍA PRODUCTIVA CON DIVERSIFICACIÓN DESARROLLO INTEGRAL SIN LA DICTADURA DEL MERCADO CAPITALISTA

Meta 9: Democratización de los medios y factores de producción con énfasis en el sector micro empresarial y comunitario

180. Se ha alcanzado a 10% de participación del valor de las exportaciones de las MyPEs PyMES

Acción Estratégica	Nivel Central	GAD	GAM	GAR	GIOC
Certificados Origen Digital (COD) implementados para facilitación de comercio exterior con énfasis en países miembros de ALADI, articulados a la VUCE	Comercio Exterior (CPE, 298, I, 5) PRIVATIVA Políticas generales de desarrollo productivo (CPE, 298, II, 35) EXCLUSIVA Elaborar, aprobar y ejecutar políticas de desarrollo y promoción de la oferta exportable con valor agregado priorizando el apoyo a las unidades productivas reconocidas por la CPE, garantizando el abastecimiento del mercado interno (Ley 31,92,I,4) EXCLUSIVA	Comercio, industria y servicios para el desarrollo y la competitividad en el ámbito departamental (CPE, 300, I, 24) EXCLUSIVA			
CONSTRUCCIÓN Y EQUIPAMIENTO DEL CENTRO DE FACILITACIÓN Y ASESORAMIENTO COMERCIAL EN LA PAZ	Comercio Exterior (CPE, 298, I, 5) PRIVATIVA Políticas generales de desarrollo productivo (CPE, 298, II, 35) EXCLUSIVA Elaborar, aprobar y ejecutar políticas de desarrollo y promoción de la oferta exportable con valor agregado priorizando el apoyo a las unidades productivas reconocidas por la CPE, garantizando el abastecimiento del mercado interno (Ley 31,92,I,4) EXCLUSIVA	Comercio, industria y servicios para el desarrollo y la competitividad en el ámbito departamental (CPE, 300, I, 24) EXCLUSIVA			
CONSTRUCCIÓN Y EQUIPAMIENTO DEL CENTRO DE FACILITACIÓN Y ASESORAMIENTO COMERCIAL DE SANTA CRUZ	Comercio Exterior (CPE, 298, I, 5) PRIVATIVA Políticas generales de desarrollo productivo (CPE, 298, II, 35) EXCLUSIVA Elaborar, aprobar y ejecutar políticas de desarrollo y promoción de la oferta exportable con valor agregado priorizando el apoyo a las unidades productivas reconocidas por la CPE, garantizando el abastecimiento del mercado interno (Ley 31,92,I,4) EXCLUSIVA	Comercio, industria y servicios para el desarrollo y la competitividad en el ámbito departamental (CPE, 300, I, 24) EXCLUSIVA			Promoción de la construcción de infraestructura productivas (CPE, 304, III, 7) CONCURRENTE AIOC
AMPLIACIÓN DEL CENTRO DE FACILITACIÓN Y ASESORAMIENTO COMERCIAL DE COCHABAMBA	Comercio Exterior (CPE, 298, I, 5) PRIVATIVA Políticas generales de desarrollo productivo (CPE, 298, II, 35) EXCLUSIVA Elaborar, aprobar y ejecutar políticas de desarrollo y promoción de la oferta exportable con valor agregado priorizando el apoyo a las unidades productivas reconocidas por la CPE, garantizando el abastecimiento del mercado interno (Ley	Comercio, industria y servicios para el desarrollo y la competitividad en el ámbito departamental (CPE, 300, I, 24) EXCLUSIVA			Promoción de la construcción de infraestructura productivas (CPE, 304, III, 7) CONCURRENTE AIOC

PILAR 6: SOBERANÍA PRODUCTIVA CON DIVERSIFICACIÓN DESARROLLO INTEGRAL SIN LA DICTADURA DEL MERCADO CAPITALISTA

Meta 9: Democratización de los medios y factores de producción con énfasis en el sector micro empresarial y comunitario

180. Se ha alcanzado a 10% de participación del valor de las exportaciones de las MyPEs PyMES

Acción Estratégica	Nivel Central	GAD	GAM	GAR	GIOC
	31,92,1,4) EXCLUSIVA				
CONSTRUCCIÓN Y EQUIPAMIENTO DEL CENTRO DE FACILITACIÓN Y ASESORAMIENTO COMERCIAL EN SUCRE	Comercio Exterior (CPE, 298, I, 5) PRIVATIVA Políticas generales de desarrollo productivo (CPE, 298, II, 35) EXCLUSIVA Elaborar, aprobar y ejecutar políticas de desarrollo y promoción de la oferta exportable con valor agregado priorizando el apoyo a las unidades productivas reconocidas por la CPE, garantizando el abastecimiento del mercado interno (Ley 31,92,1,4) EXCLUSIVA	Comercio, industria y servicios para el desarrollo y la competitividad en el ámbito departamental (CPE, 300, I, 24) EXCLUSIVA			Promoción de la construcción de infraestructura productivas (CPE, 304, III, 7) CONCURRENTE AIOC
CONSTRUCCIÓN Y EQUIPAMIENTO DEL CENTRO DE FACILITACIÓN Y ASESORAMIENTO COMERCIAL EN RIBERALTA	Comercio Exterior (CPE, 298, I, 5) PRIVATIVA Políticas generales de desarrollo productivo (CPE, 298, II, 35) EXCLUSIVA Elaborar, aprobar y ejecutar políticas de desarrollo y promoción de la oferta exportable con valor agregado priorizando el apoyo a las unidades productivas reconocidas por la CPE, garantizando el abastecimiento del mercado interno (Ley 31,92,1,4) EXCLUSIVA	Comercio, industria y servicios para el desarrollo y la competitividad en el ámbito departamental (CPE, 300, I, 24) EXCLUSIVA			Promoción de la construcción de infraestructura productivas (CPE, 304, III, 7) CONCURRENTE AIOC
CONSTRUCCIÓN Y EQUIPAMIENTO DEL CENTRO DE FACILITACIÓN Y ASESORAMIENTO COMERCIAL EN ORURO	Comercio Exterior (CPE, 298, I, 5) PRIVATIVA Políticas generales de desarrollo productivo (CPE, 298, II, 35) EXCLUSIVA Elaborar, aprobar y ejecutar políticas de desarrollo y promoción de la oferta exportable con valor agregado priorizando el apoyo a las unidades productivas reconocidas por la CPE, garantizando el abastecimiento del mercado interno (Ley 31,92,1,4) EXCLUSIVA	Comercio, industria y servicios para el desarrollo y la competitividad en el ámbito departamental (CPE, 300, I, 24) EXCLUSIVA			Promoción de la construcción de infraestructura productivas (CPE, 304, III, 7) CONCURRENTE AIOC

PILAR 6: SOBERANIA PRODUCTIVA CON DIVERSIFICACIÓN DESARROLLO INTEGRAL SIN LA DICTADURA DEL MERCADO CAPITALISTA

Meta 9: Democratización de los medios y factores de producción con énfasis en el sector micro empresarial y comunitario

180. Se ha alcanzado a 10% de participación del valor de las exportaciones de las MyPEs PyMEs

Acción Estratégica	Nivel Central	GAD	GAM	GAR	GIOC
CONSTRUCCIÓN Y EQUIPAMIENTO DEL CENTRO DE FACILITACIÓN Y ASESORAMIENTO COMERCIAL EN POTOSI	Comercio Exterior (CPE, 298, I, 5) PRIVATIVA Políticas generales de desarrollo productivo (CPE, 298, II, 35) EXCLUSIVA Elaborar, aprobar y ejecutar políticas de desarrollo y promoción de la oferta exportable con valor agregado priorizando el apoyo a las unidades productivas reconocidas por la CPE, garantizando el abastecimiento del mercado interno (Ley 31,92,I,4) EXCLUSIVA	Comercio, industria y servicios para el desarrollo y la competitividad en el ámbito departamental (CPE, 300, I, 24) EXCLUSIVA			Promoción de la construcción de infraestructura productivas (CPE, 304, III, 7) CONCURRENTE AIOC
CONSTRUCCIÓN Y EQUIPAMIENTO DEL CENTRO DE FACILITACIÓN Y ASESORAMIENTO COMERCIAL EN COBIJA	Comercio Exterior (CPE, 298, I, 5) PRIVATIVA Políticas generales de desarrollo productivo (CPE, 298, II, 35) EXCLUSIVA Elaborar, aprobar y ejecutar políticas de desarrollo y promoción de la oferta exportable con valor agregado priorizando el apoyo a las unidades productivas reconocidas por la CPE, garantizando el abastecimiento del mercado interno (Ley 31,92,I,4) EXCLUSIVA	Comercio, industria y servicios para el desarrollo y la competitividad en el ámbito departamental (CPE, 300, I, 24) EXCLUSIVA			Promoción de la construcción de infraestructura productivas (CPE, 304, III, 7) CONCURRENTE AIOC
Diseño y gestiones para la implementación de Centros Logísticos	Comercio Exterior (CPE, 298, I, 5) PRIVATIVA Políticas generales de desarrollo productivo (CPE, 298, II, 35) EXCLUSIVA Elaborar, aprobar y ejecutar políticas de desarrollo y promoción de la oferta exportable con valor agregado priorizando el apoyo a las unidades productivas reconocidas por la CPE, garantizando el abastecimiento del mercado interno (Ley 31,92,I,4) EXCLUSIVA	Comercio, industria y servicios para el desarrollo y la competitividad en el ámbito departamental (CPE, 300, I, 24) EXCLUSIVA			Promoción de la construcción de infraestructura productivas (CPE, 304, III, 7) CONCURRENTE AIOC

PILAR 6: SOBERANIA PRODUCTIVA CON DIVERSIFICACIÓN DESARROLLO INTEGRAL SIN LA DICTADURA DEL MERCADO CAPITALISTA

Meta 9: Democratización de los medios y factores de producción con énfasis en el sector micro empresarial y comunitario

180. Se ha alcanzado a 10% de participación del valor de las exportaciones de las MyPEs PyMES

Acción Estratégica	Nivel Central	GAD	GAM	GAR	GIOC
CONSTRUCCIÓN Y EQUIPAMIENTO DEL CENTRO LOGÍSTICO DEL ALTIPLANO EN EL MUNICIPIO DE VIACHA	Comercio Exterior (CPE, 298, I, 5) PRIVATIVA Políticas generales de desarrollo productivo (CPE, 298, II, 35) EXCLUSIVA Elaborar, aprobar y ejecutar políticas de desarrollo y promoción de la oferta exportable con valor agregado priorizando el apoyo a las unidades productivas reconocidas por la CPE, garantizando el abastecimiento del mercado interno (Ley 31,92,I,4) EXCLUSIVA	Comercio, industria y servicios para el desarrollo y la competitividad en el ámbito departamental (CPE, 300, I, 24) EXCLUSIVA			
CONSTRUCCIÓN Y EQUIPAMIENTO DEL CENTRO LOGÍSTICO DEL VALLE EN COCHABAMBA	Comercio Exterior (CPE, 298, I, 5) PRIVATIVA Políticas generales de desarrollo productivo (CPE, 298, II, 35) EXCLUSIVA Elaborar, aprobar y ejecutar políticas de desarrollo y promoción de la oferta exportable con valor agregado priorizando el apoyo a las unidades productivas reconocidas por la CPE, garantizando el abastecimiento del mercado interno (Ley 31,92,I,4) EXCLUSIVA	Comercio, industria y servicios para el desarrollo y la competitividad en el ámbito departamental (CPE, 300, I, 24) EXCLUSIVA Proyectos de infraestructuras productiva para el apoyo a la producción (CPE,300,I,21) EXCLUSIVA			
CONSTRUCCIÓN Y EQUIPAMIENTO DEL CENTRO LOGÍSTICO DEL LLANO EN EL MUNICIPIO DE WARNES	Comercio Exterior (CPE, 298, I, 5) PRIVATIVA Políticas generales de desarrollo productivo (CPE, 298, II, 35) EXCLUSIVA Elaborar, aprobar y ejecutar políticas de desarrollo y promoción de la oferta exportable con valor agregado priorizando el apoyo a las unidades productivas reconocidas por la CPE, garantizando el abastecimiento del mercado interno (Ley 31,92,I,4) EXCLUSIVA	Comercio, industria y servicios para el desarrollo y la competitividad en el ámbito departamental (CPE, 300, I, 24) EXCLUSIVA Proyectos de infraestructuras productiva para el apoyo a la producción (CPE,300,I,21) EXCLUSIVA			
Elaboración de propuesta del Centro de manejo y distribución de carga en coordinación con ASPB y las ETAs	Comercio Exterior (CPE, 298, I, 5) PRIVATIVA Políticas generales de desarrollo productivo (CPE, 298, II, 35) EXCLUSIVA Elaborar, aprobar y ejecutar políticas de desarrollo y promoción de la oferta exportable con valor agregado priorizando el apoyo a las unidades productivas reconocidas por la CPE, garantizando el abastecimiento del mercado interno (Ley	Comercio, industria y servicios para el desarrollo y la competitividad en el ámbito departamental (CPE, 300, I, 24) EXCLUSIVA Proyectos de infraestructuras productiva para el apoyo a la producción (CPE,300,I,21) EXCLUSIVA			

PILAR 6: SOBERANIA PRODUCTIVA CON DIVERSIFICACIÓN DESARROLLO INTEGRAL SIN LA DICTADURA DEL MERCADO CAPITALISTA

Meta 9: Democratización de los medios y factores de producción con énfasis en el sector micro empresarial y comunitario

180. Se ha alcanzado a 10% de participación del valor de las exportaciones de las MyPEs PyMES

Acción Estratégica	Nivel Central	GAD	GAM	GAR	GIOC
	31,92,1,4) EXCLUSIVA				
CONSTRUCCIÓN Y EQUIPAMIENTO DEL NODO DE MANEJO Y DISTRIBUCIÓN DE CARGA EN EL MUNICIPIO DE PATACAMAYA	Comercio Exterior (CPE, 298, I, 5) PRIVATIVA Políticas generales de desarrollo productivo (CPE, 298, II, 35) EXCLUSIVA Elaborar, aprobar y ejecutar políticas de desarrollo y promoción de la oferta exportable con valor agregado priorizando el apoyo a las unidades productivas reconocidas por la CPE, garantizando el abastecimiento del mercado interno (Ley 31,92,1,4) EXCLUSIVA	Comercio, industria y servicios para el desarrollo y la competitividad en el ámbito departamental (CPE, 300, I, 24) EXCLUSIVA			
Funcionamiento del Simulador Logístico	Comercio Exterior (CPE, 298, I, 5) PRIVATIVA Políticas generales de desarrollo productivo (CPE, 298, II, 35) EXCLUSIVA Elaborar, aprobar y ejecutar políticas de desarrollo y promoción de la oferta exportable con valor agregado priorizando el apoyo a las unidades productivas reconocidas por la CPE, garantizando el abastecimiento del mercado interno (Ley 31,92,1,4) EXCLUSIVA	Comercio, industria y servicios para el desarrollo y la competitividad en el ámbito departamental (CPE, 300, I, 24) EXCLUSIVA Proyectos de infraestructuras productiva para el apoyo a la producción (CPE,300,I,21) EXCLUSIVA			
Implementación del Foro Nacional de Logística Comercial	Comercio Exterior (CPE, 298, I, 5) PRIVATIVA Políticas generales de desarrollo productivo (CPE, 298, II, 35) EXCLUSIVA Elaborar, aprobar y ejecutar políticas de desarrollo y promoción de la oferta exportable con valor agregado priorizando el apoyo a las unidades productivas reconocidas por la CPE, garantizando el abastecimiento del mercado interno (Ley 31,92,1,4) EXCLUSIVA	Comercio, industria y servicios para el desarrollo y la competitividad en el ámbito departamental (CPE, 300, I, 24) EXCLUSIVA Proyectos de infraestructuras productiva para el apoyo a la producción (CPE,300,I,21) EXCLUSIVA			

PILAR 5: SOBERANÍA COMUNITARIA Y FINANCIERA

Meta 5: Mercados Justos

144. Se ha fomentado la comercialización de productos ecológicos y orgánicos mediante el sello social boliviano y el sello ecológico boliviano

Acción Estratégica	Nivel Central	GAD	GAM	GAR	GIOC
Fortalecimiento de la asociatividad de unidades productivas asociadas manufactureras, y de base comunitaria, con énfasis a la articulación de mercados en los CPPS.	Políticas generales de desarrollo productivo (CPE, 298, II, 35) EXCLUSIVA Establecer políticas dirigidas a buscar el acceso a mercados nacionales y promoción de compras estatales en favor de las unidades productivas, entendiéndose estas como micro, pequeña, mediana, gran empresa, industria, organizaciones económicas campesinas, asociaciones, organizaciones de pequeños productores urbanos y/o rurales, artesanos, organizaciones económicas comunitarias y social coeprativas, precautelando el abastecimiento del mercado interno, promoviendo la asociatividad de las unidades productivas (Ley 31,92,I,3) EXCLUSIVA	Comercio, industria y servicios para el desarrollo y la competitividad en el ámbito departamental (CPE, 300, I, 24) EXCLUSIVA			Regular el desarrollo de las unidades productivas y su organización administrativa y empresarial (Ley 31,92,I,11) EXCLUSIVA
Fortalecimiento de unidades productivas de base comunitaria manufacturera con herramientas en sistemas de gestión y administración.	Políticas generales de desarrollo productivo (CPE, 298, II, 35) EXCLUSIVA Establecer políticas dirigidas a buscar el acceso a mercados nacionales y promoción de compras estatales en favor de las unidades productivas, entendiéndose estas como micro, pequeña, mediana, gran empresa, industria, organizaciones económicas campesinas, asociaciones, organizaciones de pequeños productores urbanos y/o rurales, artesanos, organizaciones económicas comunitarias y social coeprativas, precautelando el abastecimiento del mercado interno, promoviendo la asociatividad de las unidades productivas (Ley 31,92,I,3) EXCLUSIVA	Comercio, industria y servicios para el desarrollo y la competitividad en el ámbito departamental (CPE, 300, I, 24) EXCLUSIVA	Planificación del desarrollo municipal en concordancia con la planificación departamental y nacional (CPE, 302,I, 42) EXCLUSIVA		Regular el desarrollo de las unidades productivas y su organización administrativa y empresarial (Ley 31,92,I,11) EXCLUSIVA

PILAR 5: SOBERANÍA COMUNITARIA Y FINANCIERA

Meta 5: Mercados Justos

144. Se ha fomentado la comercialización de productos ecológicos y orgánicos mediante el sello social boliviano y el sello ecológico boliviano

Acción Estratégica	Nivel Central	GAD	GAM	GAR	GIOC
Programa de Agricultura Urbana y Periurbana implementado en coordinación con las ETAs	Políticas generales de desarrollo productivo (CPE, 298, II, 35) EXCLUSIVA Establecer políticas dirigidas a buscar el acceso a mercados nacionales y promoción de compras estatales en favor de las unidades productivas, entendiéndose estas como micro, pequeña, mediana, gran empresa, industria, organizaciones económicas campesinas, asociaciones, organizaciones de pequeños productores urbanos y/o rurales, artesanos, organizaciones económicas comunitarias y social cooepativas, precautelando el abastecimiento del mercado interno, promoviendo la asociatividad de las unidades productivas (Ley 31,92,I,3) EXCLUSIVA	Comercio, industria y servicios para el desarrollo y la competitividad en el ámbito departamental (CPE, 300, I, 24) EXCLUSIVA	Planificación del desarrollo municipal en concordancia con la planificación departamental y nacional (CPE, 302,I, 42) EXCLUSIVA		Regular el desarrollo de las unidades productivas y su organización administrativa y empresarial (Ley 31,92,I,11) EXCLUSIVA
Programa Nacional de Promoción de la Actividad Artesanal implementado	Políticas generales de desarrollo productivo (CPE, 298, II, 35) EXCLUSIVA Establecer políticas dirigidas a buscar el acceso a mercados nacionales y promoción de compras estatales en favor de las unidades productivas, entendiéndose estas como micro, pequeña, mediana, gran empresa, industria, organizaciones económicas campesinas, asociaciones, organizaciones de pequeños productores urbanos y/o rurales, artesanos, organizaciones económicas comunitarias y social cooepativas, precautelando el abastecimiento del mercado interno, promoviendo la asociatividad de las unidades productivas (Ley 31,92,I,3) EXCLUSIVA	Comercio, industria y servicios para el desarrollo y la competitividad en el ámbito departamental (CPE, 300, I, 24) EXCLUSIVA	Planificación del desarrollo municipal en concordancia con la planificación departamental y nacional (CPE, 302,I, 42) EXCLUSIVA		
Certificación Sello Social Boliviano implementado	Políticas generales de desarrollo productivo (CPE, 298, II, 35) EXCLUSIVA Establecer políticas dirigidas a buscar el acceso a mercados nacionales y promoción de compras estatales en favor de las unidades productivas, entendiéndose estas como micro, pequeña, mediana, gran empresa, industria, organizaciones económicas campesinas, asociaciones, organizaciones de pequeños productores urbanos y/o rurales, artesanos, organizaciones económicas comunitarias y social cooepativas, precautelando el abastecimiento del mercado interno, promoviendo la asociatividad de las unidades productivas (Ley 31,92,I,3) EXCLUSIVA	Comercio, industria y servicios para el desarrollo y la competitividad en el ámbito departamental (CPE, 300, I, 24) EXCLUSIVA			Regular el desarrollo de las unidades productivas y su organización administrativa y empresarial (Ley 31,92,I,11) EXCLUSIVA

PILAR 5: SOBERANÍA COMUNITARIA Y FINANCIERA

Meta 5: Mercados Justos

144. Se ha fomentado la comercialización de productos ecológicos y orgánicos mediante el sello social boliviano y el sello ecológico boliviano

Acción Estratégica	Nivel Central	GAD	GAM	GAR	GIOC
Unidades productivas de base comunitaria con sello social boliviano de productos que provengan de agricultura familiar, OECAs, OECOM, pequeños productores y/o unidades artesanales artesanos	Políticas generales de desarrollo productivo (CPE, 298, II, 35) EXCLUSIVA Establecer políticas dirigidas a buscar el acceso a mercados nacionales y promoción de compras estatales en favor de las unidades productivas, entendiéndose estas como micro, pequeña, mediana, gran empresa, industria, organizaciones económicas campesinas, asociaciones, organizaciones de pequeños productores urbanos y/o rurales, artesanos, organizaciones económicas comunitarias y social cooprativas, precautelando el abastecimiento del mercado interno, promoviendo la asociatividad de las unidades productivas (Ley 31,92,I,3) EXCLUSIVA	Comercio, industria y servicios para el desarrollo y la competitividad en el ámbito departamental (CPE, 300, I, 24) EXCLUSIVA	Planificación del desarrollo municipal en concordancia con la planificación departamental y nacional (CPE, 302,I, 42) EXCLUSIVA		Regular el desarrollo de las unidades productivas y su organización administrativa y empresarial (Ley 31,92,I,11) EXCLUSIVA
Implementación del registro de conocimientos tradicionales	Políticas generales de desarrollo productivo (CPE, 298, II, 35) EXCLUSIVA Establecer políticas dirigidas a buscar el acceso a mercados nacionales y promoción de compras estatales en favor de las unidades productivas, entendiéndose estas como micro, pequeña, mediana, gran empresa, industria, organizaciones económicas campesinas, asociaciones, organizaciones de pequeños productores urbanos y/o rurales, artesanos, organizaciones económicas comunitarias y social cooprativas, precautelando el abastecimiento del mercado interno, promoviendo la asociatividad de las unidades productivas (Ley 31,92,I,3) EXCLUSIVA	Comercio, industria y servicios para el desarrollo y la competitividad en el ámbito departamental (CPE, 300, I, 24) EXCLUSIVA			Regular el desarrollo de las unidades productivas y su organización administrativa y empresarial (Ley 31,92,I,11) EXCLUSIVA
DENOMINACION DE ORIGEN Y RECONOCIMIENTO DE SABERES LOCALES	Políticas generales de desarrollo productivo (CPE, 298, II, 35) EXCLUSIVA	Promoción y administración de los servicios para el desarrollo productivo y agropecuario (CPE, 300, I, 31) EXCLUSIVA	Planificación del desarrollo municipal en concordancia con la planificación departamental y nacional (CPE, 302,I, 42) EXCLUSIVA		Regular el desarrollo de las unidades productivas y su organización administrativa y empresarial (Ley 31,92,I,11) EXCLUSIVA

PILAR 11: SOBERANÍA Y TRANSPARENCIA EN LA GESTIÓN PÚBLICA BAJO LOS PRINCIPIOS DEL NO ROBAR, NO MENTIR, NO SER FLOJO

Meta 1: Gestión Pública transparente, con servidores públicos éticos, competentes y comprometidos que luchan contra la corrupción

302. Se ha reducido significativamente la burocracia en los procesos y procedimientos de la administración pública con la integración de los sistemas del estado y el uso de tecnologías de información y comunicación

Acción Estratégica	Nivel Central	GAD	GAM	GAR	GIOC
Acciones de fortalecimiento institucional y desarrollo de habilidades desarrolladas e implementadas	Políticas generales de desarrollo productivo (CPE, 298, II, 35) EXCLUSIVA	Promoción y administración de los servicios para el desarrollo productivo y agropecuario (CPE, 300, I, 31) EXCLUSIVA Planificación del desarrollo departamental en concordancia con la planificación nacional (CPE, 300, I, 35) EXCLUSIVA			
Estrategia de gestión de riesgos para implementar acciones correctivas de transparencia y lucha contra la corrupción	Políticas generales de desarrollo productivo (CPE, 298, II, 35) EXCLUSIVA	Promoción y administración de los servicios para el desarrollo productivo y agropecuario (CPE, 300, I, 31) EXCLUSIVA Planificación del desarrollo departamental en concordancia con la planificación nacional (CPE, 300, I, 35) EXCLUSIVA			
Implementación del sistema Integrado de Planificación, monitoreo y seguimiento ágil, oportuno y con calidad	Políticas generales de desarrollo productivo (CPE, 298, II, 35) EXCLUSIVA	Promoción y administración de los servicios para el desarrollo productivo y agropecuario (CPE, 300, I, 31) EXCLUSIVA Planificación del desarrollo departamental en concordancia con la planificación nacional (CPE, 300, I, 35) EXCLUSIVA			

4.6 Roles de actores.

Los diversos actores de la economía plural tienen roles importantes para el desarrollo de las acciones previstas en el Plan, en ese sentido se ha previsto:

Tabla 45. ROLES DE ACTORES EN LAS ACCIONES DEL PSDI 2016 -2020

PILAR 6: SOBERANÍA PRODUCTIVA CON DIVERSIFICACIÓN DESARROLLO INTEGRAL SIN LA DICTADURA DEL MERCADO CAPITALISTA									
Meta 2: País productor, transformador y exportador de Complejos Productivos									
150. Se ha puesto en funcionamiento por lo menos 13 complejos productivos									
Acción Estratégica	Universidades	Centros de Capacitación	ONG y Fundaciones	Cámaras y Asociaciones	Empresas	PyMEs	Organizaciones Comunitarias	Pueblos Indígenas	Cooperativas
Planta de producción de azúcar en funcionamiento (EMPRESA AZUCARERA SAN BUENAVENTURA MUNICIPIO SAN BUENAVENTURA)				Mejora de procesos, estandarización en acopio, distribución y logística	Articulación a las empresas públicas como proveedores/compradores	Articulación a las empresas públicas como proveedores/compradores	Articulación a las empresas públicas como proveedores/compradores	Articulación a las empresas públicas como proveedores/compradores	Articulación a las empresas públicas como proveedores/compradores
Implementación del cultivo de caña de azúcar en el Departamento de La Paz	Investigaciones e innovaciones que permitan mejorar la producción y rendimiento en la región		Apoyo para incrementar la producción primaria						
IMPLEM. PLANTA PROCESADORA APÍCOLA CHUQUISACA	Investigaciones e innovaciones que permitan mejorar la producción y rendimiento en la región		Apoyo a la producción primaria		Articulación a las empresas públicas como proveedores/compradores	Articulación a las empresas públicas como proveedores/compradores	Articulación a las empresas públicas como proveedores/compradores	Articulación a las empresas públicas como proveedores/compradores	Articulación a las empresas públicas como proveedores/compradores
Construcción, equipamiento y puesta en marcha de la Planta Apícola Villa Tunari-Cochabamba			Apoyo para incrementar la producción primaria	Mejora de procesos, estandarización en acopio, distribución y logística	Articulación a las empresas públicas como proveedores/compradores	Articulación a las empresas públicas como proveedores/compradores	Articulación a las empresas públicas como proveedores/compradores	Articulación a las empresas públicas como proveedores/compradores	Articulación a las empresas públicas como proveedores/compradores

PILAR 6: SOBERANÍA PRODUCTIVA CON DIVERSIFICACIÓN DESARROLLO INTEGRAL SIN LA DICTADURA DEL MERCADO CAPITALISTA									
Meta 2: País productor, transformador y exportador de Complejos Productivos									
150. Se ha puesto en funcionamiento por lo menos 13 complejos productivos									
Acción Estratégica	Universidades	Centros de Capacitación	ONG y Fundaciones	Cámaras y Asociaciones	Empresas	PyMEs	Organizaciones Comunitarias	Pueblos Indígenas	Cooperativas
IMPL. PLANTA DE PRODUCCIÓN DE MIEL EN LOS YUNGAS DE LA PAZ			Apoyo para incrementar la producción primaria	Mejora de procesos, estandarización en acopio, distribución y logística	Articulación a las empresas públicas como proveedores/compradores	Articulación a las empresas públicas como proveedores/compradores	Articulación a las empresas públicas como proveedores/compradores	Articulación a las empresas públicas como proveedores/compradores	Articulación a las empresas públicas como proveedores/compradores
IMPLEM. PLANTA DE PROCESAMIENTO DE ESTEVIA SHINAHOTA - COCHABAMBA	Investigaciones e innovaciones que permitan mejorar la producción y rendimiento en la región		Apoyo para incrementar la producción primaria	Mejora de procesos, estandarización en acopio, distribución y logística	Articulación a las empresas públicas como proveedores/compradores	Articulación a las empresas públicas como proveedores/compradores	Articulación a las empresas públicas como proveedores/compradores	Articulación a las empresas públicas como proveedores/compradores	Articulación a las empresas públicas como proveedores/compradores
IMPLEM. PLANTA PISCÍCOLA CHACO	Investigaciones e innovaciones que permitan mejorar la producción y rendimiento en la región		Apoyo para incrementar la producción primaria	Mejora de procesos, estandarización en acopio, distribución y logística	Articulación a las empresas públicas como proveedores/compradores	Articulación a las empresas públicas como proveedores/compradores	Articulación a las empresas públicas como proveedores/compradores	Articulación a las empresas públicas como proveedores/compradores	Articulación a las empresas públicas como proveedores/compradores
IMPLEMENTACIÓN DEL COMPLEJO PISCÍCOLA EN EL TROPICO DE COCHABAMBA	Investigaciones e innovaciones que permitan mejorar la producción y rendimiento en la región		Apoyo para incrementar la producción primaria	Mejora de procesos, estandarización en acopio, distribución y logística	Articulación a las empresas públicas como proveedores/compradores	Articulación a las empresas públicas como proveedores/compradores	Articulación a las empresas públicas como proveedores/compradores	Articulación a las empresas públicas como proveedores/compradores	Articulación a las empresas públicas como proveedores/compradores
IMPL. PLANTA PISCÍCOLA EN EL LAGO TITICACA	Investigaciones e innovaciones que permitan mejorar la producción y rendimiento en la región		Apoyo para incrementar la producción primaria	Mejora de procesos, estandarización en acopio, distribución y logística	Articulación a las empresas públicas como proveedores/compradores	Articulación a las empresas públicas como proveedores/compradores	Articulación a las empresas públicas como proveedores/compradores	Articulación a las empresas públicas como proveedores/compradores	Articulación a las empresas públicas como proveedores/compradores
IMPLEM. PLANTA PISCÍCOLA EN AMAZONIA (PANDO \$US 2.397.200; BENI \$US 21.574.800)	Investigaciones e innovaciones que permitan mejorar la producción y rendimiento en la región		Apoyo para incrementar la producción primaria	Mejora de procesos, estandarización en acopio, distribución y logística	Articulación a las empresas públicas como proveedores/compradores	Articulación a las empresas públicas como proveedores/compradores	Articulación a las empresas públicas como proveedores/compradores	Articulación a las empresas públicas como proveedores/compradores	Articulación a las empresas públicas como proveedores/compradores

PILAR 6: SOBERANIA PRODUCTIVA CON DIVERSIFICACIÓN DESARROLLO INTEGRAL SIN LA DICTADURA DEL MERCADO CAPITALISTA									
Meta 2: País productor, transformador y exportador de Complejos Productivos									
150. Se ha puesto en funcionamiento por lo menos 13 complejos productivos									
Acción Estratégica	Universidades	Centros de Capacitación	ONG y Fundaciones	Cámaras y Asociaciones	Empresas	PyMEs	Organizaciones Comunitarias	Pueblos Indígenas	Cooperativas
IMPLEM. PLANTA INCUBADORA DE POLLITOS BEBE COCHABAMBA Y LA PAZ (\$US 8.000.000 LA PAZ; \$US 12.500.000)					Articulación a las empresas públicas como proveedores/compradores	Articulación a las empresas públicas como proveedores/compradores	Articulación a las empresas públicas como proveedores/compradores	Articulación a las empresas públicas como proveedores/compradores	Articulación a las empresas públicas como proveedores/compradores
IMPLEM. MATADERO Y FRIGORÍFICO DE CARNE VACUNA BENI					Articulación a las empresas públicas como proveedores/compradores	Articulación a las empresas públicas como proveedores/compradores	Articulación a las empresas públicas como proveedores/compradores	Articulación a las empresas públicas como proveedores/compradores	Articulación a las empresas públicas como proveedores/compradores
IMPLEM. CADENA DE FRIO PARA LA COMERCIALIZACIÓN DE CARNE Y DERIVADOS DE POLLO BOLIVIA (LA PAZ \$US 6.424.855; SANTA CRUZ \$US 12.849.709; CBBA \$US 12.849.709)					Articulación a las empresas públicas como proveedores/compradores	Articulación a las empresas públicas como proveedores/compradores	Articulación a las empresas públicas como proveedores/compradores	Articulación a las empresas públicas como proveedores/compradores	Articulación a las empresas públicas como proveedores/compradores
AMPLIACION DE LA LINEA DE LIOFILIZACION, UHT Y LINEA DE MERMELADAS Y JALEAS DE LACTESOBOL (VALLE SACTA)					Articulación a las empresas públicas como proveedores/compradores	Articulación a las empresas públicas como proveedores/compradores	Articulación a las empresas públicas como proveedores/compradores	Articulación a las empresas públicas como proveedores/compradores	Articulación a las empresas públicas como proveedores/compradores
AMPLIACIÓN DE LINEA UHT PARA PROCESAMIENTO DE LACTEOS Y FRUTAS EN LA PAZ COCHABAMBA Y TARIJA (LA PAZ \$US 4.279.264; COCHABAMBA \$US 4.279.264; TARIJA \$US 4.279.264)					Articulación a las empresas públicas como proveedores/compradores	Articulación a las empresas públicas como proveedores/compradores	Articulación a las empresas públicas como proveedores/compradores	Articulación a las empresas públicas como proveedores/compradores	Articulación a las empresas públicas como proveedores/compradores
IMPLEM. PLANTA PROCESADORA DE LÁCTEOS EN EL DEPARTAMENTO DEL BENI					Articulación a las empresas públicas como proveedores/compradores	Articulación a las empresas públicas como proveedores/compradores	Articulación a las empresas públicas como proveedores/compradores	Articulación a las empresas públicas como proveedores/compradores	Articulación a las empresas públicas como proveedores/compradores
Acciones estratégicas de apoyo del fondo PRO-LECHE que fortalecen a unidades productivas de transformación en el					Promover la producción y el consumo de leche	Promover la producción y el consumo de leche	Promover la producción y el consumo de leche	Promover la producción y el consumo de leche	Promover la producción y el consumo de leche

PILAR 6: SOBERANÍA PRODUCTIVA CON DIVERSIFICACIÓN DESARROLLO INTEGRAL SIN LA DICTADURA DEL MERCADO CAPITALISTA									
Meta 2: País productor, transformador y exportador de Complejos Productivos									
150. Se ha puesto en funcionamiento por lo menos 13 complejos productivos									
Acción Estratégica	Universidades	Centros de Capacitación	ONG y Fundaciones	Cámaras y Asociaciones	Empresas	PyMEs	Organizaciones Comunitarias	Pueblos Indígenas	Cooperativas
complejo lácteo									
CENTRO NACIONAL DE INVESTIGACION E INDUSTRIALIZACION DE LA COCA	Investigaciones e innovaciones que permitan desarrollar nuevos productos			Mejora de procesos, estandarización en acopio, distribución y logística	Articulación a las empresas públicas como proveedores/compradores	Articulación a las empresas públicas como proveedores/compradores	Articulación a las empresas públicas como proveedores/compradores	Articulación a las empresas públicas como proveedores/compradores	Articulación a las empresas públicas como proveedores/compradores
IMPLEM. PLANTA DE FERTILIZANTES EN BASE A COCA EN LA PAZ Y COCHABAMBA (LA PAZ \$US 1.000.000; CBBA\$US 1.000.000)	Investigaciones e innovaciones que permitan desarrollar nuevos productos			Mejora de procesos, estandarización en acopio, distribución y logística	Articulación a las empresas públicas como proveedores/compradores	Articulación a las empresas públicas como proveedores/compradores	Articulación a las empresas públicas como proveedores/compradores	Articulación a las empresas públicas como proveedores/compradores	Articulación a las empresas públicas como proveedores/compradores
IMPLEM. CURTIEMBRE DE CUERO DE CAMÉLIDOS DEPARTAMENTO DE ORURO	Investigaciones e innovaciones que permitan mejorar la producción y rendimiento en la región			Mejora de procesos, estandarización en acopio, distribución y logística	Articulación a las empresas públicas como proveedores/compradores	Articulación a las empresas públicas como proveedores/compradores	Articulación a las empresas públicas como proveedores/compradores	Articulación a las empresas públicas como proveedores/compradores	Articulación a las empresas públicas como proveedores/compradores
IMPLEM. EMPRESA DE SERVICIOS TECNOLÓGICOS E INNOVACIÓN CUEROS COCHABAMBA.	Investigaciones e innovaciones que permitan mejorar la producción y rendimiento en la región			Mejora de procesos, estandarización en acopio, distribución y logística	Articulación a las empresas públicas como proveedores/compradores	Articulación a las empresas públicas como proveedores/compradores	Articulación a las empresas públicas como proveedores/compradores	Articulación a las empresas públicas como proveedores/compradores	Articulación a las empresas públicas como proveedores/compradores
Construcción, equipamiento y puesta en marcha de la Planta Procesadora de Frutas Valle Sacta	Investigaciones e innovaciones que permitan mejorar la producción y rendimiento en la región			Mejora de procesos, estandarización en acopio, distribución y logística	Articulación a las empresas públicas como proveedores/compradores	Articulación a las empresas públicas como proveedores/compradores	Articulación a las empresas públicas como proveedores/compradores	Articulación a las empresas públicas como proveedores/compradores	Articulación a las empresas públicas como proveedores/compradores

PILAR 6: SOBERANÍA PRODUCTIVA CON DIVERSIFICACIÓN DESARROLLO INTEGRAL SIN LA DICTADURA DEL MERCADO CAPITALISTA									
Meta 2: País productor, transformador y exportador de Complejos Productivos									
150. Se ha puesto en funcionamiento por lo menos 13 complejos productivos									
Acción Estratégica	Universidades	Centros de Capacitación	ONG y Fundaciones	Cámaras y Asociaciones	Empresas	PyMEs	Organizaciones Comunitarias	Pueblos Indígenas	Cooperativas
IMPLEM. PLANTA LIOFILIZADORA DE FRUTAS TRÓPICO DE COCHABAMBA	Investigaciones e innovaciones que permitan mejorar la producción y rendimiento en la región		Apoyo para incrementar la producción primaria	Mejora de procesos, estandarización en acopio, distribución y logística	Articulación a las empresas públicas como proveedores/compradores	Articulación a las empresas públicas como proveedores/compradores	Articulación a las empresas públicas como proveedores/compradores	Articulación a las empresas públicas como proveedores/compradores	Articulación a las empresas públicas como proveedores/compradores
IMPLEM. PLANTA LIOFILIZADORA DE FRUTAS PALOS BLANCOS	Investigaciones e innovaciones que permitan mejorar la producción y rendimiento en la región		Apoyo para incrementar la producción primaria	Mejora de procesos, estandarización en acopio, distribución y logística	Articulación a las empresas públicas como proveedores/compradores	Articulación a las empresas públicas como proveedores/compradores	Articulación a las empresas públicas como proveedores/compradores	Articulación a las empresas públicas como proveedores/compradores	Articulación a las empresas públicas como proveedores/compradores
IMPLEM. DE TRANSPORTE CADENA DE FRIO PARA HORTALIZAS FRUTAS Y FLORES A NIVEL NACIONAL (LA PAZ \$US 3.251.603; SANTA CRUZ \$US 6.503.207; CBBA \$US 6.503.207)	Investigaciones e innovaciones que permitan mejorar la producción y rendimiento en la región		Apoyo para incrementar la producción primaria	Mejora de procesos, estandarización en acopio, distribución y logística	Articulación a las empresas públicas como proveedores/compradores	Articulación a las empresas públicas como proveedores/compradores	Articulación a las empresas públicas como proveedores/compradores	Articulación a las empresas públicas como proveedores/compradores	Articulación a las empresas públicas como proveedores/compradores
IMPLEMENTACIÓN PLANTA DE TRANSFORMACIÓN DE PRODUCTOS DE LA AMAZONIA BOLIVIANA (LA PAZ \$US 21.000.000; PANDO \$US 42.000.000; BENI \$US 42.000.000)	Investigaciones e innovaciones que permitan mejorar la producción y rendimiento en la región		Apoyo para incrementar la producción primaria	Mejora de procesos, estandarización en acopio, distribución y logística	Articulación a las empresas públicas como proveedores/compradores	Articulación a las empresas públicas como proveedores/compradores	Articulación a las empresas públicas como proveedores/compradores	Articulación a las empresas públicas como proveedores/compradores	Articulación a las empresas públicas como proveedores/compradores
IMPLEMENTACIÓN EMPRESA DE APROVECHAMIENTO DE PRODUCTOS DEL CHACO (CHUQUISACA \$US 7.026.000; TARIJA \$US 21.078.000; SANTA CRUZ \$US 7.026.000)	Investigaciones e innovaciones que permitan desarrollar nuevos productos		Apoyo para incrementar la producción primaria	Mejora de procesos, estandarización en acopio, distribución y logística	Articulación a las empresas públicas como proveedores/compradores	Articulación a las empresas públicas como proveedores/compradores	Articulación a las empresas públicas como proveedores/compradores	Articulación a las empresas públicas como proveedores/compradores	Articulación a las empresas públicas como proveedores/compradores

PILAR 6: SOBERANÍA PRODUCTIVA CON DIVERSIFICACIÓN DESARROLLO INTEGRAL SIN LA DICTADURA DEL MERCADO CAPITALISTA									
Meta 2: País productor, transformador y exportador de Complejos Productivos									
150. Se ha puesto en funcionamiento por lo menos 13 complejos productivos									
Acción Estratégica	Universidades	Centros de Capacitación	ONG y Fundaciones	Cámaras y Asociaciones	Empresas	PyMEs	Organizaciones Comunitarias	Pueblos Indígenas	Cooperativas
PROGRAMA DE ALIMENTOS DE ALTO VALOR NUTRITIVO (IMPL. PLANTA INDUSTRIAL DE QUINUA)	Investigaciones e innovaciones que permitan desarrollar nuevos productos		Apoyo para incrementar la producción primaria	Mejora de procesos, estandarización en acopio, distribución y logística	Articulación a las empresas públicas como proveedores/compradores	Articulación a las empresas públicas como proveedores/compradores	Articulación a las empresas públicas como proveedores/compradores	Articulación a las empresas públicas como proveedores/compradores	Articulación a las empresas públicas como proveedores/compradores
PLANTA DE ALIMENTO BALANCEADO EN SANTA CRUZ (EJECUCIÓN PARTE DE CUATRO CAÑADAS) \$us 1.889.764)				Mejora de procesos, estandarización en acopio, distribución y logística	Articulación a las empresas públicas como proveedores/compradores	Articulación a las empresas públicas como proveedores/compradores	Articulación a las empresas públicas como proveedores/compradores	Articulación a las empresas públicas como proveedores/compradores	Articulación a las empresas públicas como proveedores/compradores
IMPLEMENTACION PLANTA DE ACEITE DE GIRASOL Y SOJA SAN JULIÁN				Mejora de procesos, estandarización en acopio, distribución y logística	Articulación a las empresas públicas como proveedores/compradores	Articulación a las empresas públicas como proveedores/compradores	Articulación a las empresas públicas como proveedores/compradores	Articulación a las empresas públicas como proveedores/compradores	Articulación a las empresas públicas como proveedores/compradores
PLANTA PROCESADORA DE MAÍZ EN EL CHACO				Mejora de procesos, estandarización en acopio, distribución y logística	Articulación a las empresas públicas como proveedores/compradores	Articulación a las empresas públicas como proveedores/compradores	Articulación a las empresas públicas como proveedores/compradores	Articulación a las empresas públicas como proveedores/compradores	Articulación a las empresas públicas como proveedores/compradores
IMPLEM. EMPRESA BOLIVIANA FORESTAL A NIVEL NACIONAL (INVERSIÓN TOTAL: 26.503.411, PANDO \$US 7.706.852,06; BENI \$US 7.706.852,06; SANTA CRUZ \$US 11.089.706,37)			Apoyo para incrementar la producción primaria	Mejora de procesos, estandarización en acopio, distribución y logística	Articulación a las empresas públicas como proveedores/compradores	Articulación a las empresas públicas como proveedores/compradores	Articulación a las empresas públicas como proveedores/compradores	Articulación a las empresas públicas como proveedores/compradores	Articulación a las empresas públicas como proveedores/compradores
CONST. Y EQUIPAMIENTO DE UNA PLANTA PROCESADORA DE AGLOMERADOS, SANTA CRUZ					Articulación a las empresas públicas como proveedores/compradores	Articulación a las empresas públicas como proveedores/compradores	Articulación a las empresas públicas como proveedores/compradores	Articulación a las empresas públicas como proveedores/compradores	Articulación a las empresas públicas como proveedores/compradores

PILAR 6: SOBERANIA PRODUCTIVA CON DIVERSIFICACIÓN DESARROLLO INTEGRAL SIN LA DICTADURA DEL MERCADO CAPITALISTA									
Meta 2: País productor, transformador y exportador de Complejos Productivos									
150. Se ha puesto en funcionamiento por lo menos 13 complejos productivos									
Acción Estratégica	Universidades	Centros de Capacitación	ONG y Fundaciones	Cámaras y Asociaciones	Empresas	PyMEs	Organizaciones Comunitarias	Pueblos Indígenas	Cooperativas
IMPLEM. PLANTA PROCESADORA DE PAPA NATIVA CHUQUISACA	Investigaciones e innovaciones que permitan mejorar la producción primaria y desarrollar nuevos productos		Apoyo para incrementar la producción primaria	Mejora de procesos, estandarización en acopio, distribución y logística	Articulación a las empresas públicas como proveedores/compradores	Articulación a las empresas públicas como proveedores/compradores	Articulación a las empresas públicas como proveedores/compradores	Articulación a las empresas públicas como proveedores/compradores	Articulación a las empresas públicas como proveedores/compradores
AMPLIACIÓN Y DIVERSIFICACIÓN DE LA PRODUCCION DE HILADOS DE FIBRA DE CAMELIDOS (LA PAZ \$US 7.000.000; ORURO \$US 7.000.000; POTOSÍ \$US 6.000.000)	Investigaciones e innovaciones que permitan desarrollar nuevos productos	Mejora de procesos, estandarización en acopio, distribución y logística	Apoyo para incrementar la producción primaria	Mejora de procesos, estandarización en acopio, distribución y logística	Articulación a las empresas públicas como proveedores/compradores	Articulación a las empresas públicas como proveedores/compradores	Articulación a las empresas públicas como proveedores/compradores	Articulación a las empresas públicas como proveedores/compradores	Articulación a las empresas públicas como proveedores/compradores
IMPLEM. EMPRESA ESTATAL YACANA KALLUTAKA	Investigaciones e innovaciones que permitan mejorar la producción primaria y desarrollar nuevos productos	Mejora de procesos, estandarización en acopio, distribución y logística		Mejora de procesos, estandarización en acopio, distribución y logística	Articulación a las empresas públicas como proveedores/compradores	Articulación a las empresas públicas como proveedores/compradores	Articulación a las empresas públicas como proveedores/compradores	Articulación a las empresas públicas como proveedores/compradores	Articulación a las empresas públicas como proveedores/compradores
IMPLEM. PLANTA ENSAMBLADORA DE EQUIPOS TECNOLÓGICOS LA PAZ					Articulación a las empresas públicas como proveedores/compradores	Articulación a las empresas públicas como proveedores/compradores	Articulación a las empresas públicas como proveedores/compradores	Articulación a las empresas públicas como proveedores/compradores	Articulación a las empresas públicas como proveedores/compradores
IMPLEM. EMPRESA DE DESARROLLO DE SOFTWARE PRODUCTIVO LA PAZ Y COCHABAMBA (LA PAZ \$US 4.986.000; CBBA \$US 4.986.000)	Investigaciones e innovaciones que permitan desarrollar nuevos servicios				Articulación a las empresas públicas como proveedores/compradores	Articulación a las empresas públicas como proveedores/compradores	Articulación a las empresas públicas como proveedores/compradores	Articulación a las empresas públicas como proveedores/compradores	Articulación a las empresas públicas como proveedores/compradores

PILAR 6: SOBERANIA PRODUCTIVA CON DIVERSIFICACIÓN DESARROLLO INTEGRAL SIN LA DICTADURA DEL MERCADO CAPITALISTA									
Meta 2: País productor, transformador y exportador de Complejos Productivos									
150. Se ha puesto en funcionamiento por lo menos 13 complejos productivos									
Acción Estratégica	Universidades	Centros de Capacitación	ONG y Fundaciones	Cámaras y Asociaciones	Empresas	PyMEs	Organizaciones Comunitarias	Pueblos Indígenas	Cooperativas
IMPLEM. PLANTA DE EQUIPOS Y ACCESORIOS PARA RED DE FIBRA ÓPTICA EN ORURO					Articulación a las empresas públicas como proveedores/compradores	Articulación a las empresas públicas como proveedores/compradores	Articulación a las empresas públicas como proveedores/compradores	Articulación a las empresas públicas como proveedores/compradores	Articulación a las empresas públicas como proveedores/compradores
IMPLEM. PLANTA DE INSUMOS QUIMICOS EN COCHABAMBA	Investigaciones e innovaciones que permitan desarrollar nuevos productos				Articulación a las empresas públicas como proveedores/compradores	Articulación a las empresas públicas como proveedores/compradores	Articulación a las empresas públicas como proveedores/compradores	Articulación a las empresas públicas como proveedores/compradores	Articulación a las empresas públicas como proveedores/compradores
IMPLEM. PLANTA DE ENVASES DE VIDRIO CHUQUISACA					Articulación a las empresas públicas como proveedores/compradores	Articulación a las empresas públicas como proveedores/compradores	Articulación a las empresas públicas como proveedores/compradores	Articulación a las empresas públicas como proveedores/compradores	Articulación a las empresas públicas como proveedores/compradores
IMPLEM. PLANTA DE PAPEL KRAF COCHABAMBA					Articulación a las empresas públicas como proveedores/compradores	Articulación a las empresas públicas como proveedores/compradores	Articulación a las empresas públicas como proveedores/compradores	Articulación a las empresas públicas como proveedores/compradores	Articulación a las empresas públicas como proveedores/compradores
IMPLEM. DE PLANTA DE PRODUCTOS PREFABRICADOS DE CEMENTO EN LA PAZ (Durmientes)					Articulación a las empresas públicas como proveedores/compradores	Articulación a las empresas públicas como proveedores/compradores	Articulación a las empresas públicas como proveedores/compradores	Articulación a las empresas públicas como proveedores/compradores	Articulación a las empresas públicas como proveedores/compradores
IMPLEM. PLANTA DE CEMENTO DEPARTAMENTO DE ORURO					Articulación a las empresas públicas como proveedores/compradores	Articulación a las empresas públicas como proveedores/compradores	Articulación a las empresas públicas como proveedores/compradores	Articulación a las empresas públicas como proveedores/compradores	Articulación a las empresas públicas como proveedores/compradores
IMPLEM. PLANTA DE RESMADO Y ENCUADERNADO DEP. CBBA					Articulación a las empresas públicas como proveedores/compradores	Articulación a las empresas públicas como proveedores/compradores	Articulación a las empresas públicas como proveedores/compradores	Articulación a las empresas públicas como proveedores/compradores	Articulación a las empresas públicas como proveedores/compradores

PILAR 6: SOBERANIA PRODUCTIVA CON DIVERSIFICACIÓN DESARROLLO INTEGRAL SIN LA DICTADURA DEL MERCADO CAPITALISTA									
Meta 2: País productor, transformador y exportador de Complejos Productivos									
150. Se ha puesto en funcionamiento por lo menos 13 complejos productivos									
Acción Estratégica	Universidades	Centros de Capacitación	ONG y Fundaciones	Cámaras y Asociaciones	Empresas	PyMEs	Organizaciones Comunitarias	Pueblos Indígenas	Cooperativas
IMPLEM. PLANTA ENSAMBLADORA DE TRACTORES Y MAQUINARIA PESADA					Articulación a las empresas públicas como proveedores/compradores	Articulación a las empresas públicas como proveedores/compradores	Articulación a las empresas públicas como proveedores/compradores	Articulación a las empresas públicas como proveedores/compradores	Articulación a las empresas públicas como proveedores/compradores
IMPLEMENTACIÓN PARQUE TECNOLÓGICO EN COCHABAMBA Y CHUQUISACA (CBBA 50%; \$US 35.000 Y 50%; 35.000)	Investigaciones e innovaciones que permitan desarrollar nuevos servicios				Articulación a las empresas públicas como proveedores/compradores	Articulación a las empresas públicas como proveedores/compradores	Articulación a las empresas públicas como proveedores/compradores	Articulación a las empresas públicas como proveedores/compradores	Articulación a las empresas públicas como proveedores/compradores
IMPL. PLANTA DE POLÍMEROS Y PLÁSTICOS					Articulación a las empresas públicas como proveedores/compradores	Articulación a las empresas públicas como proveedores/compradores	Articulación a las empresas públicas como proveedores/compradores	Articulación a las empresas públicas como proveedores/compradores	Articulación a las empresas públicas como proveedores/compradores
IMPLEMENTACION DE PLANTA DE BIOPLAGICIDAS EN COCHABAMBA	Investigaciones e innovaciones que permitan desarrollar nuevos productos			Mejora de procesos, estandarización en acopio, distribución y logística	Articulación a las empresas públicas como proveedores/compradores	Articulación a las empresas públicas como proveedores/compradores	Articulación a las empresas públicas como proveedores/compradores	Articulación a las empresas públicas como proveedores/compradores	Articulación a las empresas públicas como proveedores/compradores
IMPLEMENTACION DE PLANTA DE BATERIAS PARA EQUIPOS ELECTRONICOS EN POTOSÍ (QUIPUS)					Articulación a las empresas públicas como proveedores/compradores	Articulación a las empresas públicas como proveedores/compradores	Articulación a las empresas públicas como proveedores/compradores	Articulación a las empresas públicas como proveedores/compradores	Articulación a las empresas públicas como proveedores/compradores
IMPLEMENTACION DE EMPRESA DE RECICLAJE DE RESIDUOS SOLIDOS A NIVEL NACIONAL (SCZ, LPZ, CHU, CBBA, ORURO) (JUNTADO)					Articulación a las empresas públicas como proveedores/compradores	Articulación a las empresas públicas como proveedores/compradores	Articulación a las empresas públicas como proveedores/compradores	Articulación a las empresas públicas como proveedores/compradores	Articulación a las empresas públicas como proveedores/compradores
Producción de equipos tecnológicos					Articulación a las empresas públicas como proveedores/compradores	Articulación a las empresas públicas como proveedores/compradores	Articulación a las empresas públicas como proveedores/compradores	Articulación a las empresas públicas como proveedores/compradores	Articulación a las empresas públicas como proveedores/compradores

PILAR 6: SOBERANIA PRODUCTIVA CON DIVERSIFICACIÓN DESARROLLO INTEGRAL SIN LA DICTADURA DEL MERCADO CAPITALISTA									
Meta 2: País productor, transformador y exportador de Complejos Productivos									
150. Se ha puesto en funcionamiento por lo menos 13 complejos productivos									
Acción Estratégica	Universidades	Centros de Capacitación	ONG y Fundaciones	Cámaras y Asociaciones	Empresas	PyMEs	Organizaciones Comunitarias	Pueblos Indígenas	Cooperativas
Generación de rentabilidad de las EPPs					Articulación a las empresas públicas como proveedores/compradores	Articulación a las empresas públicas como proveedores/compradores	Articulación a las empresas públicas como proveedores/compradores	Articulación a las empresas públicas como proveedores/compradores	Articulación a las empresas públicas como proveedores/compradores
Generación de Utilidades por Ventas - EBA					Articulación a las empresas públicas como proveedores/compradores	Articulación a las empresas públicas como proveedores/compradores	Articulación a las empresas públicas como proveedores/compradores	Articulación a las empresas públicas como proveedores/compradores	Articulación a las empresas públicas como proveedores/compradores
Generación de utilidades por Ventas - LACTEOSBOL					Articulación a las empresas públicas como proveedores/compradores	Articulación a las empresas públicas como proveedores/compradores	Articulación a las empresas públicas como proveedores/compradores	Articulación a las empresas públicas como proveedores/compradores	Articulación a las empresas públicas como proveedores/compradores
Generación de Utilidades por Ventas - CARTONBOL					Articulación a las empresas públicas como proveedores/compradores	Articulación a las empresas públicas como proveedores/compradores	Articulación a las empresas públicas como proveedores/compradores	Articulación a las empresas públicas como proveedores/compradores	Articulación a las empresas públicas como proveedores/compradores
Generación de ingresos por distribución de subsidios prenatal y de lactancia y universal materno					Articulación a las empresas públicas como proveedores/compradores	Articulación a las empresas públicas como proveedores/compradores	Articulación a las empresas públicas como proveedores/compradores	Articulación a las empresas públicas como proveedores/compradores	Articulación a las empresas públicas como proveedores/compradores
Producción de Abonos y Fertilizantes			Apoyo para incrementar la producción primaria	Mejora de procesos, estandarización en acopio, distribución y logística	Articulación a las empresas públicas como proveedores/compradores	Articulación a las empresas públicas como proveedores/compradores	Articulación a las empresas públicas como proveedores/compradores	Articulación a las empresas públicas como proveedores/compradores	Articulación a las empresas públicas como proveedores/compradores
Planta de beneficiado de semillas en Montero en funcionamiento			Apoyo para incrementar la producción primaria	Mejora de procesos, estandarización en acopio, distribución y logística	Articulación a las empresas públicas como proveedores/compradores	Articulación a las empresas públicas como proveedores/compradores	Articulación a las empresas públicas como proveedores/compradores	Articulación a las empresas públicas como proveedores/compradores	Articulación a las empresas públicas como proveedores/compradores

PILAR 6: SOBERANÍA PRODUCTIVA CON DIVERSIFICACIÓN DESARROLLO INTEGRAL SIN LA DICTADURA DEL MERCADO CAPITALISTA									
Meta 2: País productor, transformador y exportador de Complejos Productivos									
150. Se ha puesto en funcionamiento por lo menos 13 complejos productivos									
Acción Estratégica	Universidades	Centros de Capacitación	ONG y Fundaciones	Cámaras y Asociaciones	Empresas	PyMEs	Organizaciones Comunitarias	Pueblos Indígenas	Cooperativas
puesta en marcha de la Planta PAPELBOL					Articulación a las empresas públicas como proveedores/compradores	Articulación a las empresas públicas como proveedores/compradores	Articulación a las empresas públicas como proveedores/compradores	Articulación a las empresas públicas como proveedores/compradores	Articulación a las empresas públicas como proveedores/compradores
La Planta Procesadora de Palmito de Shinahota genera recursos para que el recurso productivo sea permanente y continuo, generando sostenibilidad productiva.			Apoyo para incrementar la producción primaria	Mejora de procesos, estandarización en acopio, distribución y logística	Articulación a las empresas públicas como proveedores/compradores	Articulación a las empresas públicas como proveedores/compradores	Articulación a las empresas públicas como proveedores/compradores	Articulación a las empresas públicas como proveedores/compradores	Articulación a las empresas públicas como proveedores/compradores
La línea Procesadora de Palmito de Ivirgarzama genera recursos para que el proceso productivo sea permanente y continuo, generando sostenibilidad productiva.			Apoyo para incrementar la producción primaria	Mejora de procesos, estandarización en acopio, distribución y logística	Articulación a las empresas públicas como proveedores/compradores	Articulación a las empresas públicas como proveedores/compradores	Articulación a las empresas públicas como proveedores/compradores	Articulación a las empresas públicas como proveedores/compradores	Articulación a las empresas públicas como proveedores/compradores
La línea Procesadora de Piña de Ivirgarzama genera recursos para que el proceso productivo sea permanente y continuo, generando para garantizar sostenibilidad productiva.			Apoyo para incrementar la producción primaria	Mejora de procesos, estandarización en acopio, distribución y logística	Articulación a las empresas públicas como proveedores/compradores	Articulación a las empresas públicas como proveedores/compradores	Articulación a las empresas públicas como proveedores/compradores	Articulación a las empresas públicas como proveedores/compradores	Articulación a las empresas públicas como proveedores/compradores
Emprendimientos con gestiones para su implementación	Actores articulados en cada Complejo productivo Priorizado								

PILAR 6: SOBERANÍA PRODUCTIVA CON DIVERSIFICACIÓN DESARROLLO INTEGRAL SIN LA DICTADURA DEL MERCADO CAPITALISTA									
Meta 2: País productor, transformador y exportador de Complejos Productivos									
149. Se ha logrado que al menos 14,4% del PIB corresponda a la industria manufacturera									
Acción Estratégica	Universidades	Centros de Capacitación	ONG y Fundaciones	Cámaras y Asociaciones	Empresas	PyMES	Organizaciones Comunitarias	Pueblos Indígenas	Cooperativas
Normativa para la creación de empresas públicas subnacionales aprobada	Actores articulados en cada Complejo productivo Priorizado								
Asistencias técnicas para estudios de preinversión	Actores articulados en cada Complejo productivo Priorizado								
Articulación de Proyectos productivos territoriales que complementan Emprendimientos Nacionales	Actores articulados en cada Complejo productivo Priorizado								
Emprendimientos productivos implementados por ZOFRACOBIA en el Parque Industrial Amazónico	Actores articulados en cada Complejo productivo Priorizado								
Gestión para la articulación de MyPEs con Empresas Públicas y Privadas en el marco de los CPPs, que incluye sistemas de información, normativa y otros	Actores articulados en cada Complejo productivo Priorizado								
Elaboración Planes Estratégicos de CPP	Actores articulados en cada Complejo productivo Priorizado				Articulan con PyMES y organizaciones de la economía plural	Articulan con empresas en el marco de los CPP	Articulan con empresas en el marco de los CPP		Articulan con empresas en el marco de los CPP
Intervención a nivel territorial que articula Complejos Productivos a nivel nacional y territorial	Actores articulados en cada Complejo productivo Priorizado		Participan en la elaboración de propuestas	Participan en la elaboración de propuestas	Participan en la elaboración de propuestas	Participan en la elaboración de propuestas	Participan en la elaboración de propuestas	Participan en la elaboración de propuestas	Participan en la elaboración de propuestas

PILAR 6: SOBERANIA PRODUCTIVA CON DIVERSIFICACIÓN DESARROLLO INTEGRAL SIN LA DICTADURA DEL MERCADO CAPITALISTA									
Meta 2: País productor, transformador y exportador de Complejos Productivos									
149. Se ha logrado que al menos 14,4% del PIB corresponda a la industria manufacturera									
Acción Estratégica	Universidades	Centros de Capacitación	ONG y Fundaciones	Cámaras y Asociaciones	Empresas	PyMEs	Organizaciones Comunitarias	Pueblos Indígenas	Cooperativas
Diseño e implementación del Sistema de Seguimiento y Monitoreo para CPPs, incorporando indicadores de genero y otros transversales	Actores articulados en cada Complejo productivo Priorizado				Participan en las intervenciones territoriales	Participan en las intervenciones territoriales	Participan en las intervenciones territoriales	Participan en las intervenciones territoriales	Participan en las intervenciones territoriales
Generación de mecanismos de inversión y normativa para desarrollar los Complejos Productivos	Generación de estudios para desarrollar inversiones			Generación de acuerdos y ruedas de negocios con inversores					

PILAR 6: SOBERANIA PRODUCTIVA CON DIVERSIFICACIÓN DESARROLLO INTEGRAL SIN LA DICTADURA DEL MERCADO CAPITALISTA									
Meta 9: Democratización de los medios y factores de producción con énfasis en el sector micro empresarial y comunitario									
181. Se ha mejorado los proceso de producción de 32.400 MyPEs.									
Acción Estratégica	Universidades	Centros de Capacitación	ONG y Fundaciones	Cámaras y Asociaciones	Empresas	PyMEs	Organizaciones Comunitarias	Pueblos Indígenas	Cooperativas
CIPs en operación y/o articulados en el marco de la Plataforma de Servicios	Desarrollo de e investigación innovaciones, Articulación a PROINNOVA	Difusión de tecnología	Articulación y de difusion PROINNOVA	Articulación y de difusion PROINNOVA	Apropiación y difusión de tecnología	Apropiación y de difusión tecnología	Apropiación y de difusión tecnología	Apropiación y de difusión tecnología	Apropiación y de difusión tecnología
Centros de Innovación Productiva en proceso de implementación y articulación en el marco de la plataforma de servicios.	Desarrollo de e investigación innovaciones, Articulación a PROINNOVA	Difusión de tecnología	Articulación y de difusion PROINNOVA	Articulación y de difusion PROINNOVA	Apropiación y difusión de tecnología	Apropiación y de difusión tecnología	Apropiación y de difusión tecnología	Apropiación y de difusión tecnología	Apropiación y de difusión tecnología
IMPLEMENTACION CENTRO DE DISEÑO Y CORTE DE TEXTIL PARA LINEAS DE PRODUCCION DE PRENDAS DE VESTIR EN COCHABAMBA	Desarrollo de e investigación innovaciones, Articulación a PROINNOVA	Difusión de tecnología	Articulación y de difusion PROINNOVA	Articulación y de difusion PROINNOVA	Apropiación y difusión de tecnología	Apropiación y de difusión tecnología	Apropiación y de difusión tecnología	Apropiación y de difusión tecnología	Apropiación y de difusión tecnología

PILAR 6: SOBERANÍA PRODUCTIVA CON DIVERSIFICACIÓN DESARROLLO INTEGRAL SIN LA DICTADURA DEL MERCADO CAPITALISTA

Meta 9: Democratización de los medios y factores de producción con énfasis en el sector micro empresarial y comunitario

181. Se ha mejorado los proceso de producción de 32.400 MyPEs.

Acción Estratégica	Universidades	Centros de Capacitación	ONG y Fundaciones	Cámaras y Asociaciones	Empresas	PyMEs	Organizaciones Comunitarias	Pueblos Indígenas	Cooperativas
Implementación Centro de Innovación Productiva y tecnológica de Madera - Santa Cruz	Desarrollo de investigación e innovaciones, Articulación a PROINNOVA	Difusión de tecnología	Articulación y de difusión PROINNOVA	Articulación y de difusión PROINNOVA	Apropiación y difusión de tecnología	Apropiación y de difusión tecnología	Apropiación y de difusión tecnología	Apropiación y de difusión tecnología	Apropiación y de difusión tecnología
Implementación Centro de Innovación Productiva y tecnológica de Madera - Guarayos	Desarrollo de investigación e innovaciones, Articulación a PROINNOVA	Difusión de tecnología	Articulación y de difusión PROINNOVA	Articulación y de difusión PROINNOVA	Apropiación y difusión de tecnología	Apropiación y de difusión tecnología	Apropiación y de difusión tecnología	Apropiación y de difusión tecnología	Apropiación y de difusión tecnología
Implementación Centro de Innovación Productiva y tecnológica de Cuero - La Paz	Desarrollo de investigación e innovaciones, Articulación a PROINNOVA	Difusión de tecnología	Articulación y de difusión PROINNOVA	Articulación y de difusión PROINNOVA	Apropiación y difusión de tecnología	Apropiación y de difusión tecnología	Apropiación y de difusión tecnología	Apropiación y de difusión tecnología	Apropiación y de difusión tecnología
Implementación Centro de Innovación Productiva y tecnológica de Textil - Santa Cruz	Desarrollo de investigación e innovaciones, Articulación a PROINNOVA	Difusión de tecnología	Articulación y de difusión PROINNOVA	Articulación y de difusión PROINNOVA	Apropiación y difusión de tecnología	Apropiación y de difusión tecnología	Apropiación y de difusión tecnología	Apropiación y de difusión tecnología	Apropiación y de difusión tecnología
Implementación Centro de Innovación Productiva y tecnológica de Textil - Cochabamba	Desarrollo de investigación e innovaciones, Articulación a PROINNOVA	Difusión de tecnología	Articulación y de difusión PROINNOVA	Articulación y de difusión PROINNOVA	Apropiación y difusión de tecnología	Apropiación y de difusión tecnología	Apropiación y de difusión tecnología	Apropiación y de difusión tecnología	Apropiación y de difusión tecnología
Implementación Centro de Innovación Productiva y tecnológica de Textil - El Alto	Desarrollo de investigación e innovaciones, Articulación a PROINNOVA	Difusión de tecnología	Articulación y de difusión PROINNOVA	Articulación y de difusión PROINNOVA	Apropiación y difusión de tecnología	Apropiación y de difusión tecnología	Apropiación y de difusión tecnología	Apropiación y de difusión tecnología	Apropiación y de difusión tecnología
Implementación Centro de Innovación Productiva y tecnológica de Metal Mecánica - El Alto	Desarrollo de investigación e innovaciones, Articulación a PROINNOVA	Difusión de tecnología	Articulación y de difusión PROINNOVA	Articulación y de difusión PROINNOVA	Apropiación y difusión de tecnología	Apropiación y de difusión tecnología	Apropiación y de difusión tecnología	Apropiación y de difusión tecnología	Apropiación y de difusión tecnología

PILAR 6: SOBERANÍA PRODUCTIVA CON DIVERSIFICACIÓN DESARROLLO INTEGRAL SIN LA DICTADURA DEL MERCADO CAPITALISTA

Meta 9: Democratización de los medios y factores de producción con énfasis en el sector micro empresarial y comunitario

181. Se ha mejorado los proceso de producción de 32.400 MyPEs.

Acción Estratégica	Universidades	Centros de Capacitación	ONG y Fundaciones	Cámaras y Asociaciones	Empresas	PyMEs	Organizaciones Comunitarias	Pueblos Indígenas	Cooperativas
Implementación Centro de Innovación Productiva y tecnológica de Metal Mecánica - Oruro	Desarrollo de investigación e innovaciones, Articulación PROINNOVA	Difusión de tecnología	Articulación y de difusion PROINNOVA	Articulación y de difusion PROINNOVA	Apropiación y difusión de tecnología	Apropiación y de difusión tecnología	Apropiación y de difusión tecnología	Apropiación y de difusión tecnología	Apropiación y de difusión tecnología
Implementación Centro de Innovación Productiva y tecnológica de Metal Mecánica - Santa Cruz	Desarrollo de investigación e innovaciones, Articulación PROINNOVA	Difusión de tecnología	Articulación y de difusion PROINNOVA	Articulación y de difusion PROINNOVA	Apropiación y difusión de tecnología	Apropiación y de difusión tecnología	Apropiación y de difusión tecnología	Apropiación y de difusión tecnología	Apropiación y de difusión tecnología
Implementación Centro de Innovación Productiva y tecnológica de Frutos Amazónicos - Riberalta	Desarrollo de investigación e innovaciones, Articulación PROINNOVA	Difusión de tecnología	Articulación y de difusion PROINNOVA	Articulación y de difusion PROINNOVA	Apropiación y difusión de tecnología	Apropiación y de difusión tecnología	Apropiación y de difusión tecnología	Apropiación y de difusión tecnología	Apropiación y de difusión tecnología
Implementación Centro de Innovación Productiva y tecnológica de Frutos Amazónicos - Cobjija	Desarrollo de investigación e innovaciones, Articulación PROINNOVA	Difusión de tecnología	Articulación y de difusion PROINNOVA	Articulación y de difusion PROINNOVA	Apropiación y difusión de tecnología	Apropiación y de difusión tecnología	Apropiación y de difusión tecnología	Apropiación y de difusión tecnología	Apropiación y de difusión tecnología
Implementación Centro de Innovación Productiva y tecnológica de Nuevas Tecnologías - La Paz	Desarrollo de investigación e innovaciones, Articulación PROINNOVA	Difusión de tecnología	Articulación y de difusion PROINNOVA	Articulación y de difusion PROINNOVA	Apropiación y difusión de tecnología	Apropiación y de difusión tecnología	Apropiación y de difusión tecnología	Apropiación y de difusión tecnología	Apropiación y de difusión tecnología
Implementación Centro de Innovación Productiva y tecnológica de Alimentos - Chuquisaca	Desarrollo de investigación e innovaciones, Articulación PROINNOVA	Difusión de tecnología	Articulación y de difusion PROINNOVA	Articulación y de difusion PROINNOVA	Apropiación y difusión de tecnología	Apropiación y de difusión tecnología	Apropiación y de difusión tecnología	Apropiación y de difusión tecnología	Apropiación y de difusión tecnología
Implementación Centro de Innovación Productiva y tecnológica de Alimentos - Tarija	Desarrollo de investigación e innovaciones, Articulación PROINNOVA	Difusión de tecnología	Articulación y de difusion PROINNOVA	Articulación y de difusion PROINNOVA	Apropiación y difusión de tecnología	Apropiación y de difusión tecnología	Apropiación y de difusión tecnología	Apropiación y de difusión tecnología	Apropiación y de difusión tecnología

PILAR 6: SOBERANÍA PRODUCTIVA CON DIVERSIFICACIÓN DESARROLLO INTEGRAL SIN LA DICTADURA DEL MERCADO CAPITALISTA

Meta 9: Democratización de los medios y factores de producción con énfasis en el sector micro empresarial y comunitario

181. Se ha mejorado los proceso de producción de 32.400 MyPEs.

Acción Estratégica	Universidades	Centros de Capacitación	ONG y Fundaciones	Cámaras y Asociaciones	Empresas	PyMEs	Organizaciones Comunitarias	Pueblos Indígenas	Cooperativas
Implementación Centro de Innovación Productiva y tecnológica de Alimentos - Cochabamba	Desarrollo de investigación e innovaciones, Articulación a PROINNOVA	Difusión de tecnología	Articulación y difusión de PROINOVA	Articulación y difusión de PROINOVA	Apropiación y difusión de tecnología	Apropiación y difusión de tecnología	Apropiación y difusión de tecnología	Apropiación y difusión de tecnología	Apropiación y difusión de tecnología
Implementación Centro de Innovación Productiva y tecnológica de Leche - Cochabamba	Desarrollo de investigación e innovaciones, Articulación a PROINNOVA	Difusión de tecnología	Articulación y difusión de PROINOVA	Articulación y difusión de PROINOVA	Apropiación y difusión de tecnología	Apropiación y difusión de tecnología	Apropiación y difusión de tecnología	Apropiación y difusión de tecnología	Apropiación y difusión de tecnología
IMPLEM. CENTRO TECNOLÓGICO DE INNOVACIÓN DEL COMPLEJO MADERA EN KALLUTAKA - LAJA - LA PAZ	Desarrollo de investigación e innovaciones, Articulación a PROINNOVA	Difusión de tecnología	Articulación y difusión de PROINOVA	Articulación y difusión de PROINOVA	Apropiación y difusión de tecnología	Apropiación y difusión de tecnología	Apropiación y difusión de tecnología	Apropiación y difusión de tecnología	Apropiación y difusión de tecnología

PILAR 4: SOBERANÍA CIENTÍFICA Y TECNOLÓGICA

Meta 1: Investigación y Desarrollo de Tecnología

119. Los complejos productivos y las empresas reciben servicios de transferencia tecnológica

Acción Estratégica	Universidades	Centros de Capacitación	ONG y Fundaciones	Cámaras y Asociaciones	Empresas	PyMEs	Organizaciones Comunitarias	Pueblos Indígenas	Cooperativas
Implementación del Sistema de Innovación y Tecnología en la industria manufacturera	Oferta de Formación específica en CPP	Formación específica en CPP		Promoción de la formación y servicios	Participación en las formaciones y uso de servicios	Participación en las formaciones y uso de servicios	Participación en las formaciones y uso de servicios	Participación en las formaciones y uso de servicios	Participación en las formaciones y uso de servicios
Desarrollo de Mecanismos para facilitar el acceso a tecnología e innovación productiva para MyPES	Oferta de Formación específica en CPP	Formación específica en CPP		Promoción de la formación y servicios	Participación en las formaciones y uso de servicios	Participación en las formaciones y uso de servicios	Participación en las formaciones y uso de servicios	Participación en las formaciones y uso de servicios	Participación en las formaciones y uso de servicios
Desarrollo de mecanismos para promover la Producción Más Limpia en las MyPES, identificando sus limitantes en los procesos productivos	Oferta de Formación específica en CPP	Formación específica en CPP		Promoción de la formación y servicios	Participación en las formaciones y uso de servicios	Participación en las formaciones y uso de servicios	Participación en las formaciones y uso de servicios	Participación en las formaciones y uso de servicios	Participación en las formaciones y uso de servicios

Unidades productivas acceden a servicios especializados (investigación, innovación tecnológica, asistencia y capacitación tecnológica y servicios de desarrollo productivo) en los CPP	Oferta de Formación específica en CPP	Formación específica en CPP		Promoción de la formación y servicios	Participación en las formaciones y uso de servicios	Participación en las formaciones y uso de servicios	Participación en las formaciones y uso de servicios	Participación en las formaciones y uso de servicios	Participación en las formaciones y uso de servicios
Servicios especializados brindados por los Centros de Innovación Productiva (PROINNOVA) a Unidades Productivas.	Oferta de Formación específica en CPP	Formación específica en CPP		Promoción de la formación y servicios	Participación en las formaciones y uso de servicios	Participación en las formaciones y uso de servicios	Participación en las formaciones y uso de servicios	Participación en las formaciones y uso de servicios	Participación en las formaciones y uso de servicios
Desarrollo de modelos de intervención que mejoren procesos de producción y gestión	Oferta de Formación específica en CPP	Formación específica en CPP		Promoción de la formación y servicios	Participación en las formaciones y uso de servicios	Participación en las formaciones y uso de servicios	Participación en las formaciones y uso de servicios	Participación en las formaciones y uso de servicios	Participación en las formaciones y uso de servicios

PILAR 6: SOBERANÍA PRODUCTIVA CON DIVERSIFICACIÓN DESARROLLO INTEGRAL SIN LA DICTADURA DEL MERCADO CAPITALISTA									
Meta 9: Democratización de los medios y factores de producción con énfasis en el sector micro empresarial y comunitario									
183 y 184. Se ha incrementado el acceso a financiamiento, formación y tecnología en PyMEs (30%; 20% 20%) y MyPEs (35%;15%; 10%)									
Acción Estratégica	Universidades	Centros de Capacitación	ONG y Fundaciones	Cámaras y Asociaciones	Empresas	PyMEs	Organizaciones Comunitarias	Pueblos Indígenas	Cooperativas
Estándares ocupacionales elaborados y/o certificados en coordinación con el Ministerio de Educación en los CPPs	Capacitación específica en CPP	Capacitación específica en CPP	Capacitación específica en CPP	Difusión de las capacitaciones	Participación en las formaciones	Participación en las formaciones	Participación en las formaciones	Participación en las formaciones	Participación en las formaciones
Articulación de procesos de certificación de estándares ocupacionales	Capacitación específica en CPP	Capacitación específica en CPP	Capacitación específica en CPP	Difusión de las capacitaciones	Participación en las formaciones	Participación en las formaciones	Participación en las formaciones	Participación en las formaciones	Participación en las formaciones
Comercialización de hilos, telas y prendas hacia PyMEs y MyPEs	Capacitación específica en CPP	Capacitación específica en CPP	Capacitación específica en CPP	Difusión de las capacitaciones	Participación en las formaciones	Participación en las formaciones	Participación en las formaciones	Participación en las formaciones	Participación en las formaciones
Desarrollar capacidades de MyPEs y PyMEs del CPP Textil en manufactura y textiles	Capacitación específica en CPP	Capacitación específica en CPP	Capacitación específica en CPP	Difusión de las capacitaciones	Participación en las formaciones	Participación en las formaciones	Participación en las formaciones	Participación en las formaciones	Participación en las formaciones
MyPEs y Pymes acceden a servicios especializados brindados por SENATEX	Capacitación específica en CPP	Capacitación específica en CPP	Capacitación específica en CPP	Difusión de las capacitaciones	Participación en las formaciones	Participación en las formaciones	Participación en las formaciones	Participación en las formaciones	Participación en las formaciones

Mejora de las habilidades de los Productores utilizando herramientas de gestión y administración.	Capacitación específica en CPP	Capacitación específica en CPP	Capacitación específica en CPP	Difusión de las capacitaciones	Participación en las formaciones	Participación en las formaciones	Participación en las formaciones	Participación en las formaciones	Participación en las formaciones
---	--------------------------------	--------------------------------	--------------------------------	--------------------------------	----------------------------------	----------------------------------	----------------------------------	----------------------------------	----------------------------------

PILAR 6: SOBERANIA PRODUCTIVA CON DIVERSIFICACIÓN DESARROLLO INTEGRAL SIN LA DICTADURA DEL MERCADO CAPITALISTA									
Meta 9: Democratización de los medios y factores de producción con énfasis en el sector micro empresarial y comunitario									
179. Se incrementado a \$us3.644 MM el Valor Bruto de Producción de las MyPEs									
Acción Estratégica	Universidades	Centros de Capacitación	ONG y Fundaciones	Cámaras y Asociaciones	Empresas	PyMEs	Organizaciones Comunitarias	Pueblos Indígenas	Cooperativas
Trámites del Registro de Comercio desburocratizados y sistema virtual implementado	Uso de los servicios	Promoción de los servicios	Promoción de los servicios	Promoción de los servicios	Uso de los servicios	Uso de los servicios	Uso de los servicios	Uso de los servicios	Uso de los servicios
Fortalecimiento de PROBOLIVIA y mejora de sus niveles de ingresos	Uso de los servicios	Promoción de los servicios	Promoción de los servicios	Promoción de los servicios	Uso de los servicios	Uso de los servicios	Uso de los servicios	Uso de los servicios	Uso de los servicios
Registro y acreditación de MyPES y artesanos para el acceso a compras estatales y acceso a servicios productivos	Uso de los servicios	Promoción de los servicios	Promoción de los servicios	Promoción de los servicios	Uso de los servicios	Uso de los servicios	Uso de los servicios	Uso de los servicios	Uso de los servicios
Incremento en los servicios de metrología y acreditación con énfasis en los complejos productivos	Uso de los servicios	Promoción de los servicios	Promoción de los servicios	Promoción de los servicios	Uso de los servicios	Uso de los servicios	Uso de los servicios	Uso de los servicios	Uso de los servicios
Mayor cantidad de unidades productivas que acceden a los servicios de IBMETRO y conocen las ventajas del uso adecuado del Sistema Internacional de Unidades, de acuerdo a las características de cada CP	Uso de los servicios	Promoción de los servicios	Promoción de los servicios	Promoción de los servicios	Uso de los servicios	Uso de los servicios	Uso de los servicios	Uso de los servicios	Uso de los servicios
Creación e implementación de Programas de facilitación en el registro de propiedad intelectual con énfasis en los Complejos Productivos priorizados	Uso de los servicios	Promoción de los servicios	Promoción de los servicios	Promoción de los servicios	Uso de los servicios	Uso de los servicios	Uso de los servicios	Uso de los servicios	Uso de los servicios

PILAR 6: SOBERANIA PRODUCTIVA CON DIVERSIFICACIÓN DESARROLLO INTEGRAL SIN LA DICTADURA DEL MERCADO CAPITALISTA									
Meta 9: Democratización de los medios y factores de producción con énfasis en el sector micro empresarial y comunitario									
179. Se incrementado a \$us3.644 MM el Valor Bruto de Producción de las MyPEs									
Acción Estratégica	Universidades	Centros de Capacitación	ONG y Fundaciones	Cámaras y Asociaciones	Empresas	PyMEs	Organizaciones Comunitarias	Pueblos Indígenas	Cooperativas
Optimización de tiempos y mejorar ingreso neto (ingresos - gastos) por el registro de propiedad intelectual	Promoción y formación de la normativa	Difunden la normativa y promueven su implementación	Difunden la normativa y promueven su implementación	Difunden la normativa y promueven su implementación	Implementan la normativa	Implementan la normativa	Implementan la normativa		
Sector industrial aplica sistemas de gestión de calidad a través de las instituciones del SNMAC	Promoción y formación en Gestión de calidad	Promoción de la Gestión de calidad y su implementación	Promoción de la Gestión de calidad y su implementación	Promoción de la Gestión de calidad y su implementación	Aplicación de la gestión de calidad	Aplicación de la gestión de calidad	Aplicación de la gestión de calidad		
Implementación de Política de Responsabilidad Social en el sector industrial	Promoción y formación específica en RSE	Promoción de la RSE y su implementación	Promoción de la RSE y su implementación	Promoción de la RSE y su implementación	Implementan RSE		Se benefician de la RSE	Se benefician de la RSE	
Reglamentos Técnicos en Complejos Productivos Priorizados con gestiones para su aprobación e implementación	Promoción y formación específica	Difusión de los reglamentos técnicos	Difusión de los reglamentos técnicos	Difusión de los reglamentos técnicos	Aplicación de los Reglamentos técnicos	Aplicación de los Reglamentos técnicos	Aplicación de los Reglamentos técnicos	Aplicación de los Reglamentos técnicos	Aplicación de los Reglamentos técnicos
Identificación y gestión para la adecuación de normativa apropiada a las mypes, artesanos y actores de la economía comunitaria, que considere sus características de producción.									
Identificación y propuesta de mecanismos para reducir, mitigar y/o eliminar cuellos de botella para el acceso a financiamiento de las MYPES	Promoción y formación específica	Promoción de los mecanismos de financiamiento	Promoción de los mecanismos de financiamiento	Promoción de los mecanismos de financiamiento	Acceso a financiamiento	Acceso a financiamiento	Acceso a financiamiento	Acceso a financiamiento	Acceso a financiamiento
Articulación con el sistema Financiero para la facilitación del acceso al crédito de las MyPES	Promoción y formación específica	Promoción de los mecanismos de financiamiento	Promoción de los mecanismos de financiamiento	Promoción de los mecanismos de financiamiento	Acceso a financiamiento	Acceso a financiamiento	Acceso a financiamiento	Acceso a financiamiento	Acceso a financiamiento
MyPES acceden a Planes de Mejora para optimizar sus condiciones de producción.	Promoción y formación específica	Promoción de los mecanismos de financiamiento	Promoción de los mecanismos de financiamiento	Promoción de los mecanismos de financiamiento	Acceso a financiamiento	Acceso a financiamiento	Acceso a financiamiento	Acceso a financiamiento	Acceso a financiamiento

PILAR 6: SOBERANÍA PRODUCTIVA CON DIVERSIFICACIÓN DESARROLLO INTEGRAL SIN LA DICTADURA DEL MERCADO CAPITALISTA									
Meta 9: Democratización de los medios y factores de producción con énfasis en el sector micro empresarial y comunitario									
179. Se incrementado a \$us3.644 MM el Valor Bruto de Producción de las MyPEs									
Acción Estratégica	Universidades	Centros de Capacitación	ONG y Fundaciones	Cámaras y Asociaciones	Empresas	PyMEs	Organizaciones Comunitarias	Pueblos Indígenas	Cooperativas
Operaciones de provisión de insumos, materias primas y/o maquinaria y equipo productores, empresas y entidades estatales con mecanismos establecidos para su financiamiento		Apoyo a la articulación	Apoyo a la articulación	Apoyo a la articulación	Se articulan	Se articulan	Se articulan	Se articulan	Se articulan
Mejorar e incrementar los servicios de provisión de insumos, materia prima o maquinaria y equipos que les permita reducir costos de producción y/o mejorar la productividad e ingresos		Apoyo a la articulación	Apoyo a la articulación	Apoyo a la articulación	Se articulan	Se articulan	Se articulan	Se articulan	Se articulan
Impulso a la creación y optimización del funcionamiento de infraestructura productiva en todo el territorial nacional		Apoyo a la articulación	Apoyo a la articulación	Apoyo a la articulación	Se articulan	Se articulan	Se articulan	Se articulan	Se articulan
CONSTRUCCION DEL PARQUE INDUSTRIAL EN EL DEP. COCHABAMBA	Realización de estudios		Coordinación para su desarrollo	Coordinación para su desarrollo	Uso de las infraestructuras	Uso de las infraestructuras	Uso de las infraestructuras	Uso de las infraestructuras	Uso de las infraestructuras
CONSTRUCCION DEL PARQUE INDUSTRIAL EN EL DEPARTAMENTO DE TARIJA	Realización de estudios		Coordinación para su desarrollo	Coordinación para su desarrollo	Uso de las infraestructuras	Uso de las infraestructuras	Uso de las infraestructuras	Uso de las infraestructuras	Uso de las infraestructuras
Implementación del Parque Industrial Amazónico en Cobija - Pando			Coordinación para su desarrollo	Coordinación para su desarrollo	Uso de las infraestructuras	Uso de las infraestructuras	Uso de las infraestructuras	Uso de las infraestructuras	Uso de las infraestructuras

Pilar 5: Soberanía Comunitaria y Financiera									
Meta 5: Mercados Justos									
142. Se ha incrementado de forma significativa la participación de la producción nacional en el mercado interno y masificado la distribución de alimentos estratégicos para la población con calidad a peso y precio justo									
Acción Estratégica	Universidades	Centros de Capacitación	ONG y Fundaciones	Cámaras y Asociaciones	Empresas	PyMEs	Organizaciones Comunitarias	Pueblos Indígenas	Cooperativas

Pilar 5: Soberanía Comunitaria y Financiera									
Meta 5: Mercados Justos									
142. Se ha incrementado de forma significativa la participación de la producción nacional en el mercado interno y masificado la distribución de alimentos estratégicos para la población con calidad a peso y precio justo									
Acción Estratégica	Universidades	Centros de Capacitación	ONG y Fundaciones	Cámaras y Asociaciones	Empresas	PyMEs	Organizaciones Comunitarias	Pueblos Indígenas	Cooperativas
Desarrollo de propuesta de normativa para promover la compras de producción nacional, en el mercado interno y por el Estado	Realización de estudios		Coordinación para su desarrollo	Coordinación para su desarrollo	Uso de las infraestructuras	Uso de las infraestructuras	Uso de las infraestructuras	Uso de las infraestructuras	Uso de las infraestructuras
Certificación de la producción nacional de productos transformados	Promoción y formación de la normativa	Difunden la normativa y promueven su implementación	Difunden la normativa y promueven su implementación	Difunden la normativa y promueven su implementación	Implementan la normativa	Implementan la normativa	Implementan la normativa	Implementan la normativa	Implementan la normativa
PROGRAMA DE IMPLEMENTACIÓN DEL MOVIMIENTO "HECHO EN BOLIVIA"	Promueven la certificación	Promueven la certificación	Promueven la certificación	Promueven la certificación	Se certifican	Se certifican	Se certifican		
Implementación de la estrategia de promoción y posicionamiento en espacios comerciales públicos y privados	Difusión y promoción del movimiento	Difusión y promoción del movimiento	Difusión y promoción del movimiento	Difusión y promoción del movimiento	Participación en el movimiento	Participación en el movimiento	Participación en el movimiento	Participación en el movimiento	Participación en el movimiento
CONSTRUCCION E IMPLEMENTACIÓN DE UN CENTRO COMERCIAL PARA MANUFACTURAS NACIONALES EN LA PAZ	Difusión y promoción del movimiento	Difusión y promoción del movimiento	Difusión y promoción del movimiento	Difusión y promoción del movimiento	Participación	Participación	Participación	Participación	Participación
CONSTRUCCION E IMPLEMENTACIÓN DE UN CENTRO COMERCIAL PARA MANUFACTURAS NACIONALES EN SANTA CRUZ	Difusión y promoción del movimiento	Difusión y promoción del movimiento	Difusión y promoción del movimiento	Difusión y promoción del movimiento	Participación	Participación	Participación	Participación	Participación
CONSTRUCCION E IMPLEMENTACIÓN DE UN CENTRO COMERCIAL PARA MANUFACTURAS NACIONALES EN COCHABAMBA	Difusión y promoción del movimiento	Difusión y promoción del movimiento	Difusión y promoción del movimiento	Difusión y promoción del movimiento	Participación	Participación	Participación	Participación	Participación
Articulación para mejorar el acceso de MyPES, artesanos y asociaciones de base comunitaria, a mercados nacionales e internacionales	Difusión y promoción del movimiento	Difusión y promoción del movimiento	Difusión y promoción del movimiento	Difusión y promoción del movimiento	Participación	Participación	Participación	Participación	Participación

Pilar 5: Soberanía Comunitaria y Financiera

Meta 5: Mercados Justos

142. Se ha incrementado de forma significativa la participación de la producción nacional en el mercado interno y masificado la distribución de alimentos estratégicos para la población con calidad a peso y precio justo

Acción Estratégica	Universidades	Centros de Capacitación	ONG y Fundaciones	Cámaras y Asociaciones	Empresas	PyMEs	Organizaciones Comunitarias	Pueblos Indígenas	Cooperativas
Desarrollo de capacidades de MyPES en los procesos administrativos y requisitos para acceder a compras estatales		Capacitan MyPES a	Capacitan MyPES a	Promocionan la oferta de productos nacionales	Ofrecen productos de alto valor agregado	Ofrecen productos de alto valor agregado	Ofrecen productos de alto valor agregado		
Articulación de la oferta y demanda de empresas públicas y privadas de producción nacional implementado en el marco de los CPPs		Capacitan MyPES a	Capacitan MyPES a	Promocionan la oferta de productos nacionales	Ofrecen productos de alto valor agregado	Ofrecen productos de alto valor agregado	Ofrecen productos de alto valor agregado		
DESARROLLO DE UN SISTEMA ELECTRÓNICO PARA COMERCIO INTERNO (COMERCIO ELECTRÓNICO, ARTICULACIÓN DE EMPRESAS -PROVEEDORES, ACCESO PARA COMPRAS ESTATALES, BOLSA DE SUBCONTRATACIÓN)		Capacitan MyPES a	Capacitan MyPES a	Difusión de estudios y de articulación acciones	Se articulan a la red	Se articulan a la red	Se articulan a la red		
Elaboración de currícula para mejorar las capacidades de MyPES en los procesos de comercialización para acceso a mercados nacionales		Capacitan MyPES a	Capacitan MyPES a	Difusión de estudios y de articulación acciones	Se articulan a la red	Se articulan a la red	Se articulan a la red		
Ferias Integrales para el desarrollo del sector productivo y artesanal		Capacitan MyPES a	Capacitan MyPES a	Promocionan la oferta de productos nacionales	Ofrecen productos de alto valor agregado	Ofrecen productos de alto valor agregado	Ofrecen productos de alto valor agregado		
Elaboración estudios de mercado para complejos productivos priorizados		Capacitan MyPES a	Capacitan MyPES a	Promocionan la oferta de productos nacionales	Ofrecen productos de alto valor agregado	Ofrecen productos de alto valor agregado	Ofrecen productos de alto valor agregado		
Emisión de Resoluciones y/o auto administrativo de defensa de la competencia	Difusión de estudios	Difusión de estudios	Difusión de estudios	Difusión de estudios y de articulación acciones	Toman decisiones y articulación de la producción	Toman decisiones y articulación de la producción	Toman decisiones y articulación de la producción		

Pilar 5: Soberanía Comunitaria y Financiera									
Meta 5: Mercados Justos									
142. Se ha incrementado de forma significativa la participación de la producción nacional en el mercado interno y masificado la distribución de alimentos estratégicos para la población con calidad a peso y precio justo									
Acción Estratégica	Universidades	Centros de Capacitación	ONG y Fundaciones	Cámaras y Asociaciones	Empresas	PyMEs	Organizaciones Comunitarias	Pueblos Indígenas	Cooperativas
Elaboración y socialización del anteproyecto de Ley Antimonopolio y de defensa de la economía plural	Difunden los mecanismos	Difunden los mecanismos	Difunden los mecanismos	Participan	Participan	Participan	Participan	Participan	
Ajuste, consenso y gestiones para aprobación del Código de Comercio				Apoyan medidas de defensa comercial	Se benefician con medidas e incrementan su participación en el mercado				

Pilar 5: Soberanía Comunitaria y Financiera									
Meta 5: Mercados Justos									
142. Se ha incrementado de forma significativa la participación de la producción nacional en el mercado interno y masificado la distribución de alimentos estratégicos para la población con calidad a peso y precio justo									
Acción Estratégica	Universidades	Centros de Capacitación	ONG y Fundaciones	Cámaras y Asociaciones	Empresas	PyMEs	Organizaciones Comunitarias	Pueblos Indígenas	Cooperativas
Desarrollo de propuesta de normativa para promover la compras de producción nacional, en el mercado interno y por el Estado	Realización de estudios		Coordinación para su desarrollo	Coordinación para su desarrollo	Uso de las infraestructuras	Uso de las infraestructuras	Uso de las infraestructuras	Uso de las infraestructuras	Uso de las infraestructuras
Certificación de la producción nacional de productos transformados	Promoción y formación de la normativa	Difunden la normativa y promueven su implementación	Difunden la normativa y promueven su implementación	Difunden la normativa y promueven su implementación	Implementan la normativa	Implementan la normativa	Implementan la normativa	Implementan la normativa	Implementan la normativa
PROGRAMA DE IMPLEMENTACIÓN DEL MOVIMIENTO "HECHO EN BOLIVIA"	Promueven la certificación	Promueven la certificación	Promueven la certificación	Promueven la certificación	Se certifican	Se certifican	Se certifican		
Implementación de la estrategia de promoción y posicionamiento en espacios comerciales públicos y privados	Difusión y promoción del movimiento	Difusión y promoción del movimiento	Difusión y promoción del movimiento	Difusión y promoción del movimiento	Participación en el movimiento	Participación en el movimiento	Participación en el movimiento	Participación en el movimiento	Participación en el movimiento
CONSTRUCCION E IMPLEMENTACIÓN DE UN CENTRO COMERCIAL PARA MANUFACTURAS NACIONALES EN LA PAZ	Difusión y promoción del movimiento	Difusión y promoción del movimiento	Difusión y promoción del movimiento	Difusión y promoción del movimiento	Participación	Participación	Participación	Participación	Participación

Pilar 5: Soberanía Comunitaria y Financiera

Meta 5: Mercados Justos

142. Se ha incrementado de forma significativa la participación de la producción nacional en el mercado interno y masificado la distribución de alimentos estratégicos para la población con calidad a peso y precio justo

Acción Estratégica	Universidades	Centros de Capacitación	ONG y Fundaciones	Cámaras y Asociaciones	Empresas	PyMEs	Organizaciones Comunitarias	Pueblos Indígenas	Cooperativas
CONSTRUCCION E IMPLEMENTACIÓN DE UN CENTRO COMERCIAL PARA MANUFACTURAS NACIONALES EN SANTA CRUZ	Difusión y promoción del movimiento	Difusión y promoción del movimiento	Difusión y promoción del movimiento	Difusión y promoción del movimiento	Participación	Participación	Participación	Participación	Participación
CONSTRUCCION E IMPLEMENTACIÓN DE UN CENTRO COMERCIAL PARA MANUFACTURAS NACIONALES EN COCHABAMBA	Difusión y promoción del movimiento	Difusión y promoción del movimiento	Difusión y promoción del movimiento	Difusión y promoción del movimiento	Participación	Participación	Participación	Participación	Participación
Articulación para mejorar el acceso de MyPES, artesanos y asociaciones de base comunitaria, a mercados nacionales e internacionales	Difusión y promoción del movimiento	Difusión y promoción del movimiento	Difusión y promoción del movimiento	Difusión y promoción del movimiento	Participación	Participación	Participación	Participación	Participación
Desarrollo de capacidades de MyPES en los procesos administrativos y requisitos para acceder a compras estatales		Capacitan a MyPES	Capacitan a MyPES	Promocionan la oferta de productos nacionales	Ofrecen productos de alto valor agregado	Ofrecen productos de alto valor agregado	Ofrecen productos de alto valor agregado		
Articulación de la oferta y demanda de empresas públicas y privadas de producción nacional implementado en el marco de los CPPs		Capacitan a MyPES	Capacitan a MyPES	Promocionan la oferta de productos nacionales	Ofrecen productos de alto valor agregado	Ofrecen productos de alto valor agregado	Ofrecen productos de alto valor agregado		
DESARROLLO DE UN SISTEMA ELECTRÓNICO PARA COMERCIO INTERNO (COMERCIO ELECTRÓNICO, ARTICULACIÓN DE EMPRESAS -PROVEEDORES, ACCESO PARA COMPRAS ESTATALES, BOLSA DE SUBCONTRATACIÓN)		Capacitan a MyPES	Capacitan a MyPES	Difusión de estudios y de articulación acciones	Se articulan a la red	Se articulan a la red	Se articulan a la red		
Elaboración de currícula para mejorar las capacidades de MyPES en los procesos de comercialización para acceso a mercados nacionales		Capacitan a MyPES	Capacitan a MyPES	Difusión de estudios y de articulación acciones	Se articulan a la red	Se articulan a la red	Se articulan a la red		

Pilar 5: Soberanía Comunitaria y Financiera									
Meta 5: Mercados Justos									
142. Se ha incrementado de forma significativa la participación de la producción nacional en el mercado interno y masificado la distribución de alimentos estratégicos para la población con calidad a peso y precio justo									
Acción Estratégica	Universidades	Centros de Capacitación	ONG y Fundaciones	Cámaras y Asociaciones	Empresas	PyMEs	Organizaciones Comunitarias	Pueblos Indígenas	Cooperativas
Ferias Integrales para el desarrollo del sector productivo y artesanal		Capacitan a MyPEs	Capacitan a MyPEs	Promocionan la oferta de productos nacionales	Ofrecen productos de alto valor agregado	Ofrecen productos de alto valor agregado	Ofrecen productos de alto valor agregado		
Elaboración estudios de mercado para complejos productivos priorizados		Capacitan a MyPEs	Capacitan a MyPEs	Promocionan la oferta de productos nacionales	Ofrecen productos de alto valor agregado	Ofrecen productos de alto valor agregado	Ofrecen productos de alto valor agregado		
Emisión de Resoluciones y/o auto administrativo de defensa de la competencia	Difusión de estudios	Difusión de estudios	Difusión de estudios	Difusión de estudios y articulación de acciones	Toman decisiones y articulación de la producción	Toman decisiones y articulación de la producción	Toman decisiones y articulación de la producción		
Elaboración y socialización del anteproyecto de Ley Antimonopolio y de defensa de la economía plural	Difunden los mecanismos	Difunden los mecanismos	Difunden los mecanismos	Participan	Participan	Participan	Participan	Participan	
Ajuste, consenso y gestiones para aprobación del Código de Comercio				Apoyan medidas de defensa comercial	Se benefician con medidas e incrementan su participación en el mercado				

Pilar 5: Soberanía Comunitaria y Financiera									
Meta 5: Mercados Justos									
238. Se ha fomentado e incrementado la comercialización de productos locales en los mercados y centros de abasto									
Acción Estratégica	Universidades	Centros de Capacitación	ONG y Fundaciones	Cámaras y Asociaciones	Empresas	PyMEs	Organizaciones Comunitarias	Pueblos Indígenas	Cooperativas
Desarrollo de proveedores (alimentos estratégicos)					Participan	Participan	Participan	Participan	Participan
IMPLEMENTACIÓN DEL PROGRAMA DE CIRCUITOS CORTOS DE COMERCIALIZACIÓN DE ALIMENTOS (CON VALOR AGREGADO)	Realización de estudios			Toman decisiones y articulan la producción en función de la demanda	Toman decisiones y articulan la producción	Toman decisiones y articulan la producción	Toman decisiones y articulan la producción		
Participación en la Demanda nacional de alimentos							Participan	Participan	Participan

Pilar 5: Soberanía Comunitaria y Financiera									
Meta 5: Mercados Justos									
238. Se ha fomentado e incrementado la comercialización de productos locales en los mercados y centros de abasto									
Acción Estratégica	Universidades	Centros de Capacitación	ONG y Fundaciones	Cámaras y Asociaciones	Empresas	PyMEs	Organizaciones Comunitarias	Pueblos Indígenas	Cooperativas
estratégicos (arroz, trigo, maíz y subproductos) cubierta por EMAPA									
Funcionamiento de Centros de comercialización de alimentos					Se abastecen	Se abastecen	Se abastecen	Se abastecen	Se abastecen
Incremento del rendimiento de la producción de arroz bajo sistema de atajados con cosecha de lluvias							Participan	Participan	Participan
Monitoreo y control de los precios para evitar agio y especulación							Participan	Participan	Participan
Análisis y propuesta de acciones de política pública para el control de los precios en coordinación con el MDRyT, ANB, SENASAG, MEFP, INE, entre otras									
Intervenciones en mercados de alimentos que presentan inestabilidad de precios y/o facilitación de la provisión de productos sensibles a la inflación					Se abastecen	Se abastecen	Se abastecen	Se abastecen	Se abastecen

Pilar 5: Soberanía Comunitaria y Financiera									
Meta 5: Mercados Justos									
235. Se ha incrementado la capacidad de almacenamiento del Estado en productos estratégicos para la soberanía alimentaria									
Acción Estratégica	Universidades	Centros de Capacitación	ONG y Fundaciones	Cámaras y Asociaciones	Empresas	PyMEs	Organizaciones Comunitarias	Pueblos Indígenas	Cooperativas
Acopio y transformación de la producción de arroz, trigo y maíz nacional					Abastecen alimentos estratégicos a la población nacional	Abastecen alimentos estratégicos a la población nacional	Abastecen alimentos estratégicos a la población nacional		
Implementación de infraestructura para mantener reserva estratégica					Abastecen alimentos estratégicos a la población nacional	Abastecen alimentos estratégicos a la población nacional	Abastecen alimentos estratégicos a la población nacional		
Construcción, Equipamiento e					Abastecen alimentos	Abastecen alimentos	Abastecen alimentos		

Pilar 5: Soberanía Comunitaria y Financiera									
Meta 5: Mercados Justos									
235. Se ha incrementado la capacidad de almacenamiento del Estado en productos estratégicos para la soberanía alimentaria									
Acción Estratégica	Universidades	Centros de Capacitación	ONG y Fundaciones	Cámaras y Asociaciones	Empresas	PyMEs	Organizaciones Comunitarias	Pueblos Indígenas	Cooperativas
Instalación del Centro de Almacenamiento y Transformación de Granos de EMAPA en el Municipio de Yacuiba del Departamento de Tarija					estratégicos a la población nacional	estratégicos a la población nacional	estratégicos a la población nacional		
Implementación del Centro de Almacenamiento de Granos de EMAPA en el Municipio de Tiraque del Departamento de Cochabamba					Abastecen alimentos estratégicos a la población nacional	Abastecen alimentos estratégicos a la población nacional	Abastecen alimentos estratégicos a la población nacional		
AMPL. DE LA PLANTA DE ACOPIO Y TRANSFORMACIÓN DE GRANOS DE EMAPA EN EL MUNICIPIO DE CUATRO CAÑADAS DEL DEPARTAMENTO DE SANTA CRUZ					Abastecen alimentos estratégicos a la población nacional	Abastecen alimentos estratégicos a la población nacional	Abastecen alimentos estratégicos a la población nacional		
AMPL. DE LA PLANTA DE ACOPIO Y TRANSFORMACIÓN DE GRANOS DE EMAPA EN EL MUNICIPIO DE SAN PEDRO SANTA CRUZ					Abastecen alimentos estratégicos a la población nacional	Abastecen alimentos estratégicos a la población nacional	Abastecen alimentos estratégicos a la población nacional		
Construcción, Equipamiento e Instalación del Centro de Almacenamiento y Transformación de Granos de EMAPA en el Municipio de San Julián del Departamento de Santa Cruz					Abastecen alimentos estratégicos a la población nacional	Abastecen alimentos estratégicos a la población nacional	Abastecen alimentos estratégicos a la población nacional		
Centro de almacenamiento de alimentos del sur de EMAPA en el municipio de Cabezas					Abastecen alimentos estratégicos a la población nacional	Abastecen alimentos estratégicos a la población nacional	Abastecen alimentos estratégicos a la población nacional		
Ampliación y Remodelación del Ingenio Arrocerero Municipio de Yapacaní					Abastecen alimentos estratégicos a la población nacional	Abastecen alimentos estratégicos a la población nacional	Abastecen alimentos estratégicos a la población nacional		

Pilar 5: Soberanía Comunitaria y Financiera									
Meta 5: Mercados Justos									
235. Se ha incrementado la capacidad de almacenamiento del Estado en productos estratégicos para la soberanía alimentaria									
Acción Estratégica	Universidades	Centros de Capacitación	ONG y Fundaciones	Cámaras y Asociaciones	Empresas	PyMEs	Organizaciones Comunitarias	Pueblos Indígenas	Cooperativas
CONST. EQUIPAMIENTO E INSTALACIÓN COMPLEJO INDUSTRIAL ARROCERO DE EMAPA MUNICIPIO DE SAN ANDRÉS DEL DEPARTAMENTO DEL BENI					Abastecen alimentos estratégicos a la población nacional	Abastecen alimentos estratégicos a la población nacional	Abastecen alimentos estratégicos a la población nacional		
Construcción, Equipamiento e Instalación de la Planta de Almacenamiento de Granos y Procesamiento de Arroz de EMAPA en el Municipio de Porvenir del Departamento de Pando					Abastecen alimentos estratégicos a la población nacional	Abastecen alimentos estratégicos a la población nacional	Abastecen alimentos estratégicos a la población nacional		
CONST. EQUIPAMIENTO E INSTALACIÓN DEL CENTRO DE ALMACENAMIENTO Y TRANSFORMACIÓN DE CEREALES DE EMAPA MUNICIPIO DE CARACOLLO DEL DEPARTAMENTO DE URURO					Abastecen alimentos estratégicos a la población nacional	Abastecen alimentos estratégicos a la población nacional	Abastecen alimentos estratégicos a la población nacional		

PILAR 6: SOBERANIA PRODUCTIVA CON DIVERSIFICACIÓN DESARROLLO INTEGRAL SIN LA DICTADURA DEL MERCADO CAPITALISTA									
Meta 12: Aprovechamiento de los beneficios de los tratados comerciales, con promoción a la exportación de los productos elaborados en el país									
189. Se ha incrementado hasta el 28% la participación del valor de las exportaciones de la industria manufacturera en el total exportado									
Acción Estratégica	Universidades	Centros de Capacitación	ONG y Fundaciones	Cámaras y Asociaciones	Empresas	PyMEs	Organizaciones Comunitarias	Pueblos Indígenas	Cooperativas
Identificación y articulación de Red de Brókeres				Conocen y difunden la red de Brokers	Se articulan al mercado internacional	Se articulan al mercado internacional	Se articulan al mercado internacional		
Relevamiento de la Oferta Exportable del sector generador de ingreso y empleo a nivel nacional				Difunden información	Se articulan al mercado internacional	Se articulan al mercado internacional	Se articulan al mercado internacional		
Financiamiento a proyectos para la diversificación de la oferta exportable enfocada en los CPPs				Difunden información	Se articulan al mercado internacional	Se articulan al mercado internacional	Se articulan al mercado internacional		

PILAR 6: SOBERANÍA PRODUCTIVA CON DIVERSIFICACIÓN DESARROLLO INTEGRAL SIN LA DICTADURA DEL MERCADO CAPITALISTA									
Meta 12: Aprovechamiento de los beneficios de los tratados comerciales, con promoción a la exportación de los productos elaborados en el país									
189. Se ha incrementado hasta el 28% la participación del valor de las exportaciones de la industria manufacturera en el total exportado									
Acción Estratégica	Universidades	Centros de Capacitación	ONG y Fundaciones	Cámaras y Asociaciones	Empresas	PyMEs	Organizaciones Comunitarias	Pueblos Indígenas	Cooperativas
Organización de la Participación en Ferias y Macro-ruedas Sectoriales para los CPPs				Difunden información	Se articulan al mercado internacional	Se articulan al mercado internacional	Se articulan al mercado internacional		
Realización de Misiones Comerciales en el marco de los CPPs				Difunden información	Se articulan al mercado internacional	Se articulan al mercado internacional	Se articulan al mercado internacional		
Plataforma de Promoción Comercial Virtual QHATHU.COM				Promueven el Sistema	Utilizan el sistema	Utilizan el sistema	Utilizan el sistema		
Unidades productivas asistidas en buenas prácticas de comercio y mercadeo internacional				Difunden información	Se articulan al mercado internacional	Se articulan al mercado internacional	Se articulan al mercado internacional		
Ampliación de la cobertura de capacitaciones sobre normas de origen y temas vinculados al acceso preferencial de mercados dentro de los CPPs				Difunden información	Se articulan al mercado internacional	Se articulan al mercado internacional	Se articulan al mercado internacional		
Implementación del Sistema de Inteligencia Estratégica Comercial				Promueven el Sistema	Utilizan el sistema	Utilizan el sistema	Utilizan el sistema		
Regular los Regímenes suspensivos y de restitución de tributos para el sector exportador generador de ingreso y empleo				Promueven los regímenes					
Articulación al mercado externo de forma exitosa de las unidades productivas de los CPPs				Contribuyen a posicionar productos en el mercado internacional	Se articulan al mercado internacional	Se articulan al mercado internacional	Se articulan al mercado internacional		
IMPLEMENTACIÓN DEL PROGRAMA DE PROMOCIÓN COMERCIAL E INTERNACIONALIZACIÓN DE NEGOCIOS				Contribuyen a posicionar productos en el mercado internacional	Se articulan al mercado internacional	Se articulan al mercado internacional	Se articulan al mercado internacional		
Otorgación de marcas distintivas de productos priorizados (Denominaciones de Origen), con énfasis en lo				Contribuyen a posicionar productos en el mercado	Se articulan al mercado internacional	Se articulan al mercado internacional	Se articulan al mercado internacional		

PILAR 6: SOBERANIA PRODUCTIVA CON DIVERSIFICACIÓN DESARROLLO INTEGRAL SIN LA DICTADURA DEL MERCADO CAPITALISTA									
Meta 12: Aprovechamiento de los beneficios de los tratados comerciales, con promoción a la exportación de los productos elaborados en el país									
189. Se ha incrementado hasta el 28% la participación del valor de las exportaciones de la industria manufacturera en el total exportado									
Acción Estratégica	Universidades	Centros de Capacitación	ONG y Fundaciones	Cámaras y Asociaciones	Empresas	PyMEs	Organizaciones Comunitarias	Pueblos Indígenas	Cooperativas
CPPS				internacional					
Posicionamiento de la marca imagen país				Contribuyen a posicionar productos en el mercado internacional	Se articulan al mercado internacional	Se articulan al mercado internacional	Se articulan al mercado internacional		
Implementación de la VUCE a nivel nacional, que incluye el RUEX y los COD				Difunden la VUCE	Utilizan el RUEX y la VUCE	Utilizan el RUEX y la VUCE	Utilizan el RUEX y la VUCE		

PILAR 6: SOBERANIA PRODUCTIVA CON DIVERSIFICACIÓN DESARROLLO INTEGRAL SIN LA DICTADURA DEL MERCADO CAPITALISTA									
Meta 9: Democratización de los medios y factores de producción con énfasis en el sector micro empresarial y comunitario									
180. Se ha alcanzado a 10% de participación del valor de las exportaciones de las MyPEs PyMEs									
Acción Estratégica	Universidades	Centros de Capacitación	ONG y Fundaciones	Cámaras y Asociaciones	Empresas	PyMEs	Organizaciones Comunitarias	Pueblos Indígenas	Cooperativas
Automatización de trámites de registro único de exportadores (RUEX) y emisión de certificados de origen a través de la plataforma virtual, articulados a la VUCE				Difunden la VUCE	Utilizan el RUEX y la VUCE	Utilizan el RUEX y la VUCE	Utilizan el RUEX y la VUCE		
Certificados Origen Digital (COD) implementados para facilitación de comercio exterior con énfasis en países miembros de ALADI, articulados a la VUCE		Apoyan a los centros de asesoramiento y facilitación Comercial		Difunden la VUCE	Utilizan Certificados Origen Digital	Utilizan Certificados Origen Digital	Utilizan Certificados Origen Digital		
CONSTRUCCIÓN Y EQUIPAMIENTO DEL CENTRO DE FACILITACIÓN Y ASESORAMIENTO COMERCIAL EN LA PAZ		Apoyan a los centros de asesoramiento y facilitación Comercial		Participan en implementación del Foro Nacional de Logística Comercial	Utilizan el Centro de Facilitación	Utilizan el Centro de Facilitación	Utilizan el Centro de Facilitación		

PILAR 6: SOBERANÍA PRODUCTIVA CON DIVERSIFICACIÓN DESARROLLO INTEGRAL SIN LA DICTADURA DEL MERCADO CAPITALISTA									
Meta 9: Democratización de los medios y factores de producción con énfasis en el sector micro empresarial y comunitario									
180. Se ha alcanzado a 10% de participación del valor de las exportaciones de las MyPEs PyMEs									
Acción Estratégica	Universidades	Centros de Capacitación	ONG y Fundaciones	Cámaras y Asociaciones	Empresas	PyMEs	Organizaciones Comunitarias	Pueblos Indígenas	Cooperativas
CONSTRUCCIÓN Y EQUIPAMIENTO DEL CENTRO DE FACILITACIÓN Y ASESORAMIENTO COMERCIAL DE SANTA CRUZ		Apoyan a los centros de asesoramiento y facilitación Comercial		Participan en implementación del Foro Nacional de Logística Comercial	Utilizan el Centro de Facilitación	Utilizan el Centro de Facilitación	Utilizan el Centro de Facilitación		
AMPLIACIÓN DEL CENTRO DE FACILITACIÓN Y ASESORAMIENTO COMERCIAL DE COCHABAMBA		Apoyan a los centros de asesoramiento y facilitación Comercial		Participan en implementación del Foro Nacional de Logística Comercial	Utilizan el Centro de Facilitación	Utilizan el Centro de Facilitación	Utilizan el Centro de Facilitación		
CONSTRUCCIÓN Y EQUIPAMIENTO DEL CENTRO DE FACILITACIÓN Y ASESORAMIENTO COMERCIAL EN SUCRE		Apoyan a los centros de asesoramiento y facilitación Comercial		Participan en implementación del Foro Nacional de Logística Comercial	Utilizan el Centro de Facilitación	Utilizan el Centro de Facilitación	Utilizan el Centro de Facilitación		
CONSTRUCCIÓN Y EQUIPAMIENTO DEL CENTRO DE FACILITACIÓN Y ASESORAMIENTO COMERCIAL EN RIBERALTA		Apoyan a los centros de asesoramiento y facilitación Comercial		Participan en implementación del Foro Nacional de Logística Comercial	Utilizan el Centro de Facilitación	Utilizan el Centro de Facilitación	Utilizan el Centro de Facilitación		
CONSTRUCCIÓN Y EQUIPAMIENTO DEL CENTRO DE FACILITACIÓN Y ASESORAMIENTO COMERCIAL EN ORURO		Apoyan a los centros de asesoramiento y facilitación Comercial		Participan en implementación del Foro Nacional de Logística Comercial	Utilizan el Centro de Facilitación	Utilizan el Centro de Facilitación	Utilizan el Centro de Facilitación		
CONSTRUCCIÓN Y EQUIPAMIENTO DEL CENTRO DE FACILITACIÓN Y ASESORAMIENTO COMERCIAL EN POTOSI		Apoyan a los centros de asesoramiento y facilitación Comercial		Participan en implementación del Foro Nacional de Logística Comercial	Utilizan el Centro de Facilitación	Utilizan el Centro de Facilitación	Utilizan el Centro de Facilitación		
CONSTRUCCIÓN Y EQUIPAMIENTO DEL CENTRO DE FACILITACIÓN Y ASESORAMIENTO COMERCIAL EN COBUJA		Apoyan a los centros de asesoramiento y facilitación Comercial		Participan en implementación del Foro Nacional de Logística Comercial	Utilizan el Centro de Facilitación	Utilizan el Centro de Facilitación	Utilizan el Centro de Facilitación		

PILAR 6: SOBERANÍA PRODUCTIVA CON DIVERSIFICACIÓN DESARROLLO INTEGRAL SIN LA DICTADURA DEL MERCADO CAPITALISTA									
Meta 9: Democratización de los medios y factores de producción con énfasis en el sector micro empresarial y comunitario									
180. Se ha alcanzado a 10% de participación del valor de las exportaciones de las MyPEs PyMEs									
Acción Estratégica	Universidades	Centros de Capacitación	ONG y Fundaciones	Cámaras y Asociaciones	Empresas	PyMEs	Organizaciones Comunitarias	Pueblos Indígenas	Cooperativas
Diseño y gestiones para la implementación de Centros Logísticos		Apoyan a los centros de asesoramiento y facilitación Comercial		Contribuyen en la propuesta	Contribuyen en la propuesta	Contribuyen en la propuesta	Contribuyen en la propuesta		
CONSTRUCCIÓN Y EQUIPAMIENTO DEL CENTRO LOGÍSTICO DEL ALTIPLANO EN EL MUNICIPIO DE VIACHA		Apoyan a los centros de asesoramiento y facilitación Comercial			Utilizan el Centro Logístico	Utilizan el Centro Logístico	Utilizan el Centro Logístico		
CONSTRUCCIÓN Y EQUIPAMIENTO DEL CENTRO LOGÍSTICO DEL VALLE EN COCHABAMBA		Apoyan a los centros de asesoramiento y facilitación Comercial			Utilizan el Centro Logístico	Utilizan el Centro Logístico	Utilizan el Centro Logístico		
CONSTRUCCIÓN Y EQUIPAMIENTO DEL CENTRO LOGÍSTICO DEL LLANO EN EL MUNICIPIO DE WARNES		Apoyan a los centros de asesoramiento y facilitación Comercial			Utilizan el Centro Logístico	Utilizan el Centro Logístico	Utilizan el Centro Logístico		
Elaboración de propuesta del Centro de manejo y distribución de carga en coordinación con ASPB y las ETAs		Apoyan a los centros de asesoramiento y facilitación Comercial		Contribuyen en la propuesta	Contribuyen en la propuesta	Contribuyen en la propuesta	Contribuyen en la propuesta		
CONSTRUCCIÓN Y EQUIPAMIENTO DEL NODO DE MANEJO Y DISTRIBUCIÓN DE CARGA EN EL MUNICIPIO DE PATACAMAYA		Apoyan a los centros de asesoramiento y facilitación Comercial			Utilizan el Nodo	Utilizan el Nodo	Utilizan el Nodo		
Funcionamiento del Simulador Logístico		Apoyan a los centros de asesoramiento y facilitación Comercial		Difunden el Simulador	Utilizan el Simulador	Utilizan el Simulador	Utilizan el Simulador		

PILAR 6: SOBERANÍA PRODUCTIVA CON DIVERSIFICACIÓN DESARROLLO INTEGRAL SIN LA DICTADURA DEL MERCADO CAPITALISTA									
Meta 9: Democratización de los medios y factores de producción con énfasis en el sector micro empresarial y comunitario									
180. Se ha alcanzado a 10% de participación del valor de las exportaciones de las MyPEs PyMEs									
Acción Estratégica	Universidades	Centros de Capacitación	ONG y Fundaciones	Cámaras y Asociaciones	Empresas	PyMEs	Organizaciones Comunitarias	Pueblos Indígenas	Cooperativas
Implementación del Foro Nacional de Logística Comercial		Apoyan a los centros de asesoramiento y facilitación Comercial		Participan en implementación del Foro Nacional de Logística Comercial	Participan en el Foro	Participan en el Foro	Participan en el Foro		

PILAR 5: SOBERANÍA COMUNITARIA Y FINANCIERA									
Meta 5: Mercados Justos									
144. Se ha fomentado la comercialización de productos ecológicos y orgánicos mediante el sello social boliviano y el sello ecológico boliviano									
Acción Estratégica	Universidades	Centros de Capacitación	ONG y Fundaciones	Cámaras y Asociaciones	Empresas	PyMEs	Organizaciones Comunitarias	Pueblos Indígenas	Cooperativas
Fortalecimiento de la asociatividad de unidades productivas asociadas manufactureras, y de base comunitaria, con énfasis a la articulación de mercados en los CPPS.						Fortalecen su asociatividad	Fortalecen asociatividad		Fortalecen asociatividad
Fortalecimiento de unidades productivas de base comunitaria manufacturera con herramientas en sistemas de gestión y administración.						Fortalecen su sistema de gestión y administración	Fortalecen su sistema de gestión y administración		Fortalecen su sistema de gestión y administración
Programa de Agricultura Urbana y Periurbana implementado en coordinación con las ETAs						Aplican herramientas para la implementación de Sistemas de gestión y administración comunitaria	Aplican herramientas para la implementación de Sistemas de gestión y administración comunitaria		Aplican herramientas para la implementación de Sistemas de gestión y administración comunitaria
Programa Nacional de Promoción de la Actividad Artesanal implementado						Participan en el Programa	Participan en el Programa		Participan en el Programa
Certificación Sello Social Boliviano implementado		Promueven y difunden el Sello Social	Promueven y difunden el Sello Social	Promueven y difunden el Sello Social		Se certifican con el sello	Se certifican con el sello		Se certifican con el sello

PILAR 5: SOBERANÍA COMUNITARIA Y FINANCIERA									
Meta 5: Mercados Justos									
144. Se ha fomentado la comercialización de productos ecológicos y orgánicos mediante el sello social boliviano y el sello ecológico boliviano									
Acción Estratégica	Universidades	Centros de Capacitación	ONG y Fundaciones	Cámaras y Asociaciones	Empresas	PyMEs	Organizaciones Comunitarias	Pueblos Indígenas	Cooperativas
Unidades productivas de base comunitaria con sello social boliviano de productos que provengan de agricultura familiar, OECAs, OECOM, pequeños productores y/o unidades artesanales		Promueven y difunden el Sello Social	Promueven y difunden el Sello Social	Promueven y difunden el Sello Social		Se certifican con el sello	Se certifican con el sello		Se certifican con el sello
Implementación del registro de conocimientos tradicionales	Realizan investigaciones y sistematización de los conocimientos tradicionales	Promueven el registro	Promueven el registro	Promueven el registro			Utilizan el registro	Utilizan el registro	Utilizan el registro
DENOMINACION DE ORIGEN Y RECONOCIMIENTO DE SABERES LOCALES	Realizan investigaciones y sistematización de los saberes locales	Promueven la denominación de origen y el reconocimiento de saberes	Promueven la denominación de origen y el reconocimiento de saberes	Promueven la denominación de origen y el reconocimiento de saberes			Realizan denominación de sus productos	Realizan denominación de sus productos	Realizan denominación de sus productos

PILAR 11: SOBERANÍA Y TRANSPARENCIA EN LA GESTIÓN PÚBLICA BAJO LOS PRINCIPIOS DEL NO ROBAR, NO MENTIR, NO SER FLOJO									
Meta 1: Gestión Pública transparente, con servidores públicos éticos, competentes y comprometidos que luchan contra la corrupción									
302. Se ha reducido significativamente la burocracia en los procesos y procedimientos de la administración pública con la integración de los sistemas del estado y el uso de tecnologías de información y comunicación									
Acción Estratégica	Universidades	Centros de Capacitación	ONG y Fundaciones	Cámaras y Asociaciones	Empresas	PyMEs	Organizaciones Comunitarias	Pueblos Indígenas	Cooperativas
Acciones de fortalecimiento institucional y desarrollo de habilidades desarrolladas e implementadas	Mejoran habilidades de funcionarios	Mejoran habilidades de funcionarios			Se benefician de la presencia nacional del MDPyEP	Se benefician de la presencia nacional del MDPyEP	Se benefician de la presencia nacional del MDPyEP		Se benefician de la presencia nacional del MDPyEP
Estrategia de gestión de riesgos para implementar acciones correctivas de transparencia y lucha contra la corrupción	Conocen y difunden acciones del sector	Conocen y difunden acciones del sector	Conocen y difunden acciones del sector	Conocen y difunden acciones del sector	Conocen y acceden a los servicios para el sector	Conocen y acceden a los servicios para el sector	Conocen y acceden a los servicios para el sector	Conocen y acceden a los servicios para el sector	Conocen y acceden a los servicios para el sector
Implementación del sistema Integrado de Planificación, monitoreo y seguimiento ágil, oportuno y con calidad	Conocen y difunden acciones del sector	Conocen y difunden acciones del sector	Conocen y difunden acciones del sector	Conocen y difunden acciones del sector	Conocen y acceden a los servicios para el sector	Conocen y acceden a los servicios para el sector	Conocen y acceden a los servicios para el sector	Conocen y acceden a los servicios para el sector	Conocen y acceden a los servicios para el sector

5. Presupuesto quinquenal desagregado por años

El presupuesto para el cumplimiento de las acciones del PLAN SECTORIAL DE DESARROLLO INTEGRAL PARA VIVIR BIEN – INDUSTRIA, MANUFACTURA Y ARTESANÍA 16-2020 equivale a Bs. 44.344.584.768,01 en inversión y Bs 19.552.782.273,20 en gasto corriente. La inversión incluye el presupuesto destinado para el desarrollo del sector industria y del sector comercio, así como las contrapartes de las distintas entidades territoriales y la inversión privada y extranjera.

Tabla 46. PRESUPUESTO QUINQUENAL DESAGREGADO 2016 -2020

PILAR 6: SOBERANIA PRODUCTIVA CON DIVERSIFICACIÓN DESARROLLO INTEGRAL SIN LA DICTADURA DEL MERCADO CAPITALISTA									
Meta 2: País productor, transformador y exportador de Complejos Productivos									
150. Se ha puesto en funcionamiento por lo menos 13 complejos productivos									
Acción Estratégica	Entidad	2016	2017	2018	2019	2020	TOTAL	TOTAL INVERSION	TOTAL G. CORRIENTE
Planta de producción de azúcar en funcionamiento (EMPRESA AZUCARERA SAN BUENAVENTURA MUNICIPIO SAN BUENAVENTURA)	EASBA	168.150.000	110.290.000	196.000.000	196.000.000	235.000.000	905.440.000	213.000.000	600.500.000
Implementación del cultivo de caña de azúcar en el Departamento de La Paz	EASBA	-	-	-	-	-	-	-	-
IMPLEM. PLANTA PROCESADORA APÍCOLA CHUQUISACA	SEDEM	-	-	-	-	-	-	-	-
Construcción, equipamiento y puesta en marcha de la Planta Apícola Villa Tunari-Cochabamba	SEDEM	7.692.815	14.448.346	17.502.898	27.408.860	27.622.257	94.675.176	94.675.176	-
IMPL. PLANTA DE PRODUCCIÓN DE MIEL EN LOS YUNGAS DE LA PAZ	SEDEM	29.640.462	4.002.541	-	-	-	33.643.003	33.643.003	-
IMPLEM. PLANTA DE PROCESAMIENTO DE ESTEVIA SHINAHOTA - COCHABAMBA	SEDEM	29.157.735	29.512.793	-	-	-	58.670.528	58.670.528	-
IMPLEM. PLANTA PISCÍCOLA CHACO	VPIMGE	-	1.141.544	148.891.029	-	-	150.032.573	146.160.000	-
IMPLEMENTACIÓN DEL COMPLEJO PISCÍCOLA EN EL TROPICO DE COCHABAMBA	EMAPA	67.142.178	129.619.554	-	-	-	196.761.732	196.761.732	-
IMPL. PLANTA PISCÍCOLA EN EL LAGO TITICACA	VPIMGE	-	1.191.544	138.008.456	-	-	139.200.000	139.200.000	-

IMPLEM. PLANTA PISCÍCOLA EN AMAZONIA (PANDO \$US 2.397.200; BENI \$US 21.574.800)	VPIMGE		- 1.171.544	165.673.576	-	-	166.845.120	166.845.120	-
IMPLEM. PLANTA INCUBADORA DE POLLITOS BEBE COCHABAMBA Y LA PAZ (\$US 8.000.000 LA PAZ; \$US 12.500.000)	VPIMGE		- 35.076.681	54.411.589	53.191.730	-	142.680.000	142.680.000	-
IMPLEM. MATADERO Y FRIGORÍFICO DE CARNE VACUNA BENI	EMAPA	33.638.834	184.457.971	184.457.971	-	-	402.554.776	402.554.776	-
IMPLEM. CADENA DE FRIO PARA LA COMERCIALIZACIÓN DE CARNE Y DERIVADOS DE POLLO BOLIVIA (LA PAZ \$US 6.424.855; SANTA CRUZ \$US 12.849.709; CBBA \$US 12.849.709)	VPIMGE	59.333.916	83.170.204	78.748.892	2.331.927	-	223.584.940	223.584.940	-
AMPLIACION DE LA LINEA DE LIOFILIZACION, UHT Y LINEA DE MERMELADAS Y JALEAS DE LACTESOBOL (VALLE SACTA)	SEDEM	20.880.000	-	-	-	-	20.880.000	20.880.000	-
AMPLIACIÓN DE LINEA UHT PARA PROCESAMIENTO DE LACTEOS Y FRUTAS EN LA PAZ COCHABAMBA Y TARIJA (LA PAZ \$US 4.279.264; COCHABAMBA \$US 4.279.264; TARIJA \$US 4.279.264)	SEDEM	37.073.732	52.277.308	-	-	-	89.351.039	89.351.039	-
IMPLEM. PLANTA PROCESADORA DE LÁCTEOS EN EL DEPARTAMENTO DEL BENI	SEDEM	28.359.740	58.442.267	-	-	-	86.802.007	86.802.007	-
Acciones estratégicas de apoyo del fondo PRO-LECHE que fortalecen a unidades productivas de transformación en el complejo lácteo	PROBOLIVIA	140.425.909	7.106.471.050	7.098.952.183	142.305.739	80.337.489	14.568.492.370	14.194.369.512	368.332.424
CENTRO NACIONAL DE INVESTIGACION E INDUSTRIALIZACION DE LA COCA	VPIMGE	-	50.000.640	-	-	-	50.000.640	50.000.640	-
IMPLEM. PLANTA DE FERTILIZANTES EN BASE A COCA EN LA PAZ Y COCHABAMBA (LA PAZ \$US 1.000.000; CBBA \$US 1.000.000)	VPIMGE	720.728	13.199.272	-	-	-	13.920.000	13.920.000	-
IMPLEM. CURTIEMBRE DE CUERO DE CAMÉLIDOS DEPARTAMENTO DE ORURO	VPIMGE	998.520	17.292.972	36.072.873	-	-	54.364.365	54.364.365	-
IMPLEM. EMPRESA DE SERVICIOS TECNOLÓGICOS E INNOVACIÓN CUEROS COCHABAMBA.	VPIMGE	303.969	62.629.106	92.598.989	-	-	155.532.064	155.532.064	-
Construcción, equipamiento y puesta en marcha de la Planta Procesadora de Frutas Valle Sacta	SEDEM	15.701.921	35.543.732	41.821.136	48.623.739	50.304.535	191.995.063	-	191.995.063

IMPLEM. PLANTA LIOFILIZADORA DE FRUTAS TRÓPICO DE COCHABAMBA	SEDEM	31.770.147	50.391.611	41.821.136	48.623.739	50.304.535	222.911.168	30.916.105	191.995.063
IMPLEM. PLANTA LIOFILIZADORA DE FRUTAS PALOS BLANCOS	SEDEM	34.061.555	57.456.340	41.821.136	48.623.739	50.304.535	232.267.305	40.272.242	191.995.063
IMPLEM. DE TRANSPORTE CADENA DE FRIO PARA HORTALIZAS FRUTAS Y FLORES A NIVEL NACIONAL (LA PAZ \$US 3.251.603; SANTA CRUZ \$US 6.503.207; CBBA \$US 6.503.207)	VPIMGE	1.153.002	41.213.075	70.789.722	-	-	113.155.798	113.155.798	-
IMPLEMENTACIÓN PLANTA DE TRANSFORMACIÓN DE PRODUCTOS DE LA AMAZONIA BOLIVIANA (LA PAZ \$US 21.000.000; PANDO \$US 42.000.000; BENI \$US 42.000.000)	VPIMGE	346.023	292.774.720	437.663.257	-	-	730.784.000	730.784.000	-
IMPLEMENTACIÓN EMPRESA DE APROVECHAMIENTO DE PRODUCTOS DEL CHACO (CHUQUISACA \$US 7.026.000; TARIJA \$US 21.078.000; SANTA CRUZ \$US 7.026.000)	VPIMGE	-	146.883.820	97.620.980	-	-	244.504.800	244.504.800	-
PROGRAMA DE ALIMENTOS DE ALTO VALOR NUTRITIVO (IMPL. PLANTA INDUSTRIAL DE QUINUA)	VPIMGE	84.165.846	155.269.390	-	-	-	239.435.236	239.435.236	-
PLANTA DE ALIMENTO BALANCEADO EN SANTA CRUZ (EJECUCIÓN PARTE DE CUATRO CAÑADAS) \$us 1.889.764)	EMAPA	-	-	-	-	-	-	-	-
IMPLEMENTACION PLANTA DE ACEITE DE GIRASOL Y SOJA SAN JULIÁN	EMAPA	-	568.840	349.041.760	-	-	349.610.600	349.610.600	-
PLANTA PROCESADORA DE MAÍZ EN EL CHACO	EMAPA	-	564.705	279.445.895	-	-	280.010.600	280.010.600	-
IMPLEM. EMPRESA BOLIVIANA FORESTAL A NIVEL NACIONAL (INVERSIÓN TOTAL: 26.503.411, PANDO \$US 7.706.852,06; BENI \$US 7.706.852,06; SANTA CRUZ \$US 11.089.706,37)	VPIMGE	-	64.007.800	120.455.940	-	-	184.463.741	184.463.741	-
CONST. Y EQUIPAMIENTO DE UNA PLANTA PROCESADORA DE AGLOMERADOS, SANTA CRUZ	VPIMGE	-	568.840	167.282.822	-	-	167.851.661	167.851.661	-
IMPLEM. PLANTA PROCESADORA DE PAPA NATIVA CHUQUISACA	VPIMGE	970.035	38.089.200	-	-	-	39.059.235	39.059.235	-
AMPLIACIÓN Y DIVERSIFICACIÓN DE LA PRODUCCION DE HILADOS DE FIBRA DE CAMELIDOS (LA PAZ \$US 7.000.000; ORURO \$US 7.000.000; POTOSÍ \$US 6.000.000)	VPIMGE	-	139.200.000	-	-	-	139.200.000	139.200.000	-

IMPLEM. EMPRESA ESTATAL YACANA KALLUTAKA	YACANA	162.294.632	4.483.156	36.256.359	36.256.359	40.293.277	279.583.783	137.724.831	138.114.598
IMPLEM. PLANTA ENSAMBLADORA DE EQUIPOS TECNOLÓGICOS LA PAZ	VPIMGE/QUIPUS	221.798.720	220.842.642	220.842.642	220.842.642	-	884.326.645	884.326.645	-
IMPLEM. EMPRESA DE DESARROLLO DE SOFTWARE PRODUCTIVO LA PAZ Y COCHABAMBA (LA PAZ \$US 4.986.000; CBBA \$US 4.986.000)	VPIMGE	875.381	9.718.546	-	-	-	10.593.927	10.593.927	-
IMPLEM. PLANTA DE EQUIPOS Y ACCESORIOS PARA RED DE FIBRA ÓPTICA EN ORURO	VPIMGE	-	220.200.765	197.399.235	-	-	417.600.000	417.600.000	-
IMPLEM. PLANTA DE INSUMOS QUIMICOS EN COCHABAMBA	VPIMGE	-	108.171.266	432.685.062	-	-	540.856.328	540.856.328	-
IMPLEM. PLANTA DE ENVASES DE VIDRIO CHUQUISACA	SEDEM	149.504.896	382.350.713	92.807.367	102.202.222	118.360.963	845.226.161	357.991.935	487.234.226
IMPLEM. PLANTA DE PAPEL KRAF COCHABAMBA	VPIMGE	-	49.892.177	18.176.623	-	-	68.068.800	68.068.800	-
IMPLEM. DE PLANTA DE PRODUCTOS PREFABRICADOS DE CEMENTO EN LA PAZ (Durmientes)	VPIMGE	-	380.355	83.337.430	90.282.215	-	174.000.000	174.000.000	-
IMPLEM. PLANTA DE CEMENTO DEPARTAMENTO DE ORURO	SEDEM	430.751.109	349.884.477	311.060.948	-	-	1.091.696.534	1.091.696.534	-
IMPLEM. PLANTA DE RESMADO Y ENCUADERNADO DEP. CBBA	SEDEM	2.943.752	8.852.773	-	-	-	11.796.525	11.796.525	-
IMPLEM. PLANTA ENSAMBLADORA DE TRACTORES Y MAQUINARIA PESADA	VPIMGE	-	-	519.912.000	635.448.000	-	1.155.360.000	1.155.360.000	-
IMPLEMENTACIÓN PARQUE TECNOLÓGICO EN COCHABAMBA Y CHUQUISACA (CBBA 50%; \$US 35.000 Y 50%; 35.000)	VPIMGE	-	100.099.821	193.550.090	193.550.090	-	487.200.000	487.200.000	-
IMPL. PLANTA DE POLÍMEROS Y PLÁSTICOS	VPIMGE	-	4.819.104.000	267.264.000	-	-	5.086.368.000	5.086.368.000	-
IMPLEMENTACION DE PLANTA DE BIOPLAGICIDAS EN COCHABAMBA	VPIMGE	-	33.094.165	130.117.835	-	-	163.212.000	163.212.000	-
IMPLEMENTACION DE PLANTA DE BATERIAS PARA EQUIPOS ELECTRONICOS EN POTOSÍ (QUIPUS)	VPIMGE	-	-	-	820.455.811	-	820.455.811	820.455.811	-
IMPLEMENTACION DE EMPRESA DE RECICLAJE DE RESIDUOS SOLIDOS A NIVEL NACIONAL (SCZ, LPZ, CHU, CBBA, ORURO) (JUNTADO)	VPIMGE	-	295.395.953	221.546.964	221.546.964	-	738.489.881	738.489.881	-
Producción de equipos tecnológicos	QUIPUS	-	-	-	-	-	-	-	-

Generación de rentabilidad de las EPPs	SEDEM	-	-	-	-	-	-	-	-
Generación de Utilidades por Ventas - EBA	SEDEM	11.909.201	12.403.433	12.918.175	13.454.280	14.012.632	64.697.721	-	64.697.721
Generación de utilidades por Ventas - LACTEOSBOL	SEDEM	15.701.921	35.543.732	41.821.136	48.623.739	50.304.535	191.995.063	-	191.995.063
Generación de Utilidades por Ventas - CARTONBOL	SEDEM	2.896.959	3.123.612	3.266.518	3.415.961	3.569.679	16.272.729	-	16.272.729
Generación de ingresos por distribución de subsidios prenatal y de lactancia y universal materno	SEDEM	-	-	-	-	-	-	-	-
Producción de Abonos y Fertilizantes	SEDEM	-	-	-	-	249.435	249.435	249.435	-
Planta de beneficiado de semillas en Montero en funcionamiento	SEDEM	-	-	-	-	-	-	-	-
puesta en marcha de la Planta PAPELBOL	SEDEM	-	-	-	-	-	-	-	-
La Planta Procesadora de Palmito de Shinahota genera recursos para que el recurso productivo sea permanente y continuo, generando sostenibilidad productiva.	INBOL	14.679.162	16.147.078	19.537.965	19.537.965	21.491.761	91.393.931	-	89.617.752
La línea Procesadora de Palmito de Ivirgarzama genera recursos para que el proceso productivo sea permanente y continuo, generando sostenibilidad productiva.	INBOL	14.546.162	16.000.789	19.360.955	19.360.955	21.297.050	90.565.911	-	88.805.824
La línea Procesadora de Piña de Ivirgarzama genera recursos para que el proceso productivo sea permanente y continuo, generando para garantizar sostenibilidad productiva.	INBOL	22.801.916	25.082.108	30.349.350	30.349.350	33.384.285	141.967.009	-	139.207.977
Emprendimientos con gestiones para su implementación	VPIMGE	1.283.365.389	4.066.796.231	2.528.049.934	496.255.507	1.760.664	8.376.227.725	8.369.039.639	7.010.037
PILAR 6: SOBERANIA PRODUCTIVA CON DIVERSIFICACIÓN DESARROLLO INTEGRAL SIN LA DICTADURA DEL MERCADO CAPITALISTA									
Meta 2: País productor, transformador y exportador de Complejos Productivos									
149. Se ha logrado que al menos 14,4% del PIB corresponda a la industria manufacturera									
Acción Estratégica	Entidad	2016	2017	2018	2019	2020	TOTAL	TOTAL INVERSION	TOTAL G. CORRIENTE
Normativa para la creación de empresas públicas subnacionales aprobada	VPIMGE	16.450	18.570	23.665	23.665	26.714	109.064	-	106.362
Asistencias técnicas para estudios de preinversión	VPIMGE	32.953	37.200	47.406	47.406	53.515	218.479	-	213.068

Articulación de Proyectos productivos territoriales que complementan Emprendimientos Nacionales	DGP - UDAPRO (DGP)	22.879	25.827	32.913	32.913	37.154	151.685	-	147.927
Emprendimientos productivos implementados por ZOFRA COBIJA en el Parque Industrial Amazónico	ZOFRA COBIJA	-	3.594.213	-	-	-	3.594.213	-	3.594.213
Gestión para la articulación de MyPEs con Empresas Públicas y Privadas en el marco de los CPPs, que incluye sistemas de información, normativa y otros	VMPE	335.536	378.776	482.692	482.692	544.896	2.224.591	-	2.169.488
Elaboración Planes Estratégicos de CPP	UDAPRO - DGP (DAPRO)	214.304	219.781	232.944	232.944	240.824	1.140.797	859.000	274.817
Intervención a nivel territorial que articula Complejos Productivos a nivel nacional y territorial	UDAPRO - DGP (DGP)	750.076.983	336.938.700	188.107.335	-	-	1.275.123.018	1.274.745.465	449.768
Diseño e implementación del Sistema de Seguimiento y Monitoreo para CPPs, incorporando indicadores de genero y otros transversales	DGP - UDAPRO (DGP)	11.073	12.500	15.929	15.929	17.982	73.414	2.529.885	458.210
Generación de mecanismos de inversión y normativa para desarrollar los Complejos Productivos	VPIMGE	189.201	194.596	207.562	207.562	215.324	1.014.245	736.670	270.699

PILAR 6: SOBERANIA PRODUCTIVA CON DIVERSIFICACIÓN DESARROLLO INTEGRAL SIN LA DICTADURA DEL MERCADO CAPITALISTA

Meta 9: Democratización de los medios y factores de producción con énfasis en el sector micro empresarial y comunitario

181. Se ha mejorado los proceso de producción de 32.400 MyPEs.

Acción Estratégica	Entidad	2016	2017	2018	2019	2020	TOTAL	TOTAL INVERSION	TOTAL G. CORRIENTE
CIPs en operación y/o articulados en el marco de la Plataforma de Servicios	PROBOLIVIA	8.843.676	8.843.676	20.915.356	20.915.356	20.915.356	80.433.420	-	80.209.144
Centros de Innovación Productiva en proceso de implementación y articulación en el marco de la plataforma de servicios.	PROBOLIVIA	-	-	13.263.041	13.263.041	78.506.525	105.032.607	-	103.542.620
IMPLEMENTACION CENTRO DE DISEÑO Y CORTE DE TEXTIL PARA LINEAS DE PRODUCCION DE PRENDAS DE VESTIR EN COCHABAMBA	VPIMGE	15.590.400	12.249.600	-	-	-	27.840.000	27.840.000	-
Implementación Centro de Innovación Productiva y tecnológica de Madera - Santa Cruz	PROBOLIVIA	-	-	5.753.000	2.027.563	-	7.780.563	7.780.563	-
Implementación Centro de Innovación Productiva y tecnológica de Madera - Guarayos	PROBOLIVIA	-	-	-	-	15.264.484	15.264.484	15.264.484	-
Implementación Centro de Innovación Productiva y tecnológica de Cuero - La Paz	PROBOLIVIA	-	-	-	4.356.098	5.933.900	10.289.998	10.289.998	-

Implementación Centro de Innovación Productiva y tecnológica de Textil - Santa Cruz	PROBOLIVIA	-	-	-	4.783.098	5.116.207	9.899.305	9.899.305	-
Implementación Centro de Innovación Productiva y tecnológica de Textil - Cochabamba	PROBOLIVIA	-	-	-	4.468.099	5.127.945	9.596.044	9.596.044	-
Implementación Centro de Innovación Productiva y tecnológica de Textil - El Alto	PROBOLIVIA	403.258	1.630.848	193.918	-	-	2.228.025	2.228.025	-
Implementación Centro de Innovación Productiva y tecnológica de Metal Mecánica - El Alto	PROBOLIVIA	546.027	21.050.284	1.095.300	-	-	22.691.611	22.691.611	-
Implementación Centro de Innovación Productiva y tecnológica de Metal Mecánica - Oruro	PROBOLIVIA	-	-	-	-	13.740.578	13.740.578	13.740.578	-
Implementación Centro de Innovación Productiva y tecnológica de Metal Mecánica - Santa Cruz	PROBOLIVIA	-	-	-	-	16.081.539	16.081.539	16.081.539	-
Implementación Centro de Innovación Productiva y tecnológica de Frutos Amazónicos - Riberalta	PROBOLIVIA	-	-	-	-	8.682.015	8.682.015	8.682.015	-
Implementación Centro de Innovación Productiva y tecnológica de Frutos Amazónicos - Cobija	PROBOLIVIA	-	-	2.976.400	1.006.098	-	3.982.498	3.982.498	-
Implementación Centro de Innovación Productiva y tecnológica de Nuevas Tecnologías - La Paz	PROBOLIVIA	-	-	14.432.798	4.620.000	-	19.052.798	19.052.798	-
Implementación Centro de Innovación Productiva y tecnológica de Alimentos - Chuquisaca	PROBOLIVIA	-	-	-	-	7.251.297	7.251.297	7.251.297	-
Implementación Centro de Innovación Productiva y tecnológica de Alimentos - Tarija	PROBOLIVIA	-	-	2.982.400	3.266.100	-	6.248.500	6.248.500	-
Implementación Centro de Innovación Productiva y tecnológica de Alimentos - Cochabamba	PROBOLIVIA	-	-	-	-	6.710.449	6.710.449	6.710.449	-
Implementación Centro de Innovación Productiva y tecnológica de Leche - Cochabamba	PROBOLIVIA	522.750	13.832.800	2.184.465	-	-	16.540.015	16.540.015	-
IMPLEM. CENTRO TECNOLÓGICO DE INNOVACIÓN DEL COMPLEJO MADERA EN KALLUTAKA - LAJA - LA PAZ	VPIMGE	-	-	32.869.775	49.304.662	-	82.174.437	82.174.437	-

PILAR 4: SOBERANÍA CIENTÍFICA Y TECNOLÓGICA

Meta 1: Investigación y Desarrollo de Tecnología

119. Los complejos productivos y las empresas reciben servicios de transferencia tecnológica

Acción Estratégica	Entidad	2016	2017	2018	2019	2020	TOTAL	TOTAL INVERSION	TOTAL G. CORRIENTE
Implementación del Sistema de Innovación y Tecnología en la industria manufacturera	VPIMGE	379.253	7.376.322	545.582	545.582	615.891	9.462.629	-	9.400.347
Desarrollo de Mecanismos para facilitar el acceso a tecnología e innovación productiva para MyPES	VMPE	52.543	59.314	75.587	75.587	85.327	348.357	-	339.728
Desarrollo de mecanismos para promover la Producción Más Limpia en las MyPES, identificando sus limitantes en los procesos productivos	VMPE	6.833	7.714	9.830	9.830	11.097	45.305	-	44.183
Unidades productivas acceden a servicios especializados (investigación, innovación tecnológica, asistencia y capacitación tecnológica y servicios de desarrollo productivo) en los CPP	PROBOLIVIA	362.657	400.046	404.289	404.289	405.087	1.976.368	-	1.973.105
Servicios especializados brindados por los Centros de Innovación Productiva (PROINNOVA) a Unidades Productivas.	PROBOLIVIA	-	-	-	-	-	-	-	-
Desarrollo de modelos de intervención que mejoren procesos de producción y gestión	PROBOLIVIA	-	-	-	-	-	-	-	-

PILAR 6: SOBERANÍA PRODUCTIVA CON DIVERSIFICACIÓN DESARROLLO INTEGRAL SIN LA DICTADURA DEL MERCADO CAPITALISTA

Meta 9: Democratización de los medios y factores de producción con énfasis en el sector micro empresarial y comunitario

183 y 184. Se ha incrementado el acceso a financiamiento, formación y tecnología en PyMEs (30%; 20% 20%) y MyPES (35%;15%; 10%)

Acción Estratégica	Entidad	2016	2017	2018	2019	2020	TOTAL	TOTAL INVERSION	TOTAL G. CORRIENTE
Estándares ocupacionales elaborados y/o certificados en coordinación con el Ministerio de Educación en los CPPs	VMPE	922.844	545.112	44.602	44.602	50.350	1.607.511	-	1.870.570
Articulación de procesos de certificación de estándares ocupacionales	PROBOLIVIA	46.000	190.889	119.196	119.196	119.196	594.477	-	669.323
Comercialización de hilos, telas y prendas hacia PyMEs y MyPES	SENATEX	66.910.008	74.331.734	81.904.186	84.558.990	90.291.838	397.996.756	-	395.341.952
Desarrollar capacidades de MyPES y PyMEs del CPP Textil en manufactura y textiles	SENATEX	33.455.004	37.165.866	40.952.093	42.279.494	45.145.918	198.998.375	-	197.670.974
MyPES y Pymes acceden a servicios especializados brindados por SENATEX	SENATEX	11.151.668	12.388.622	13.650.697	14.093.164	15.048.640	66.332.791	-	65.890.324
Mejora de las habilidades de los Productores utilizando herramientas de gestión y administración.	PROBOLIVIA	1.947.362	2.863.327	1.787.939	1.787.939	1.787.939	10.174.506	-	11.297.201

PILAR 6: SOBERANÍA PRODUCTIVA CON DIVERSIFICACIÓN DESARROLLO INTEGRAL SIN LA DICTADURA DEL MERCADO CAPITALISTA

Meta 9: Democratización de los medios y factores de producción con énfasis en el sector micro empresarial y comunitario

179. Se incrementado a \$us3.644 MM el Valor Bruto de Producción de las MyPES

Acción Estratégica	Entidad	2016	2017	2018	2019	2020	TOTAL	TOTAL INVERSION	TOTAL G. CORRIENTE
Trámites del Registro de Comercio desburocratizados y sistema virtual implementado	VPIMGE	1.842.283	1.134.943	209.755	209.755	236.786	3.633.521	-	4.119.659
Fortalecimiento de PROBOLIVIA y mejora de sus niveles de ingresos	PROBOLIVIA	1.585.233	967.949	1.642.565	1.642.565	1.024.579	6.862.891	-	57.775
Registro y acreditación de MyPES y artesanos para el acceso a compras estatales y acceso a servicios productivos	PROBOLIVIA	1.237.740	1.365.350	1.256.147	1.256.147	1.382.555	6.497.939	-	6.608.075
Incremento en los servicios de metrología y acreditación con énfasis en los complejos productivos	IBMETRO	6.889.246	3.248.801	3.872.573	3.872.573	4.225.552	22.108.745	-	21.783.893
Mayor cantidad de unidades productivas que acceden a los servicios de IBMETRO y conocen las ventajas del uso adecuado del Sistema Internacional de Unidades, de acuerdo a las características de cada CP	IBMETRO	357.877	168.766	201.169	201.169	219.506	1.148.487	141.303.583	-
Creación e implementación de Programas de facilitación en el registro de propiedad intelectual con énfasis en los Complejos Productivos priorizados	SENAPI	696.000	1.400.000	1.600.000	1.600.000	1.800.000	7.096.000	-	6.996.000
Optimización de tiempos y mejorar ingreso neto (ingresos - gastos) por el registro de propiedad intelectual	SENAPI	-	4.000.000	3.350.000	3.350.000	-	10.700.000	-	275.372
Sector industrial aplica sistemas de gestión de calidad a través de las instituciones del SNMAC	VPIMGE	854.280	616.499	330.316	330.316	372.883	2.504.294	-	2.654.405
Implementación de Política de Responsabilidad Social en el sector industrial	VPIMGE	67.410	63.245	63.775	63.775	71.993	330.197	-	329.856
Reglamentos Técnicos en Complejos Productivos Priorizados con gestiones para su aprobación e implementación	VPIMGE	755.351	483.905	133.969	133.969	151.234	1.658.429	-	1.842.247
Identificación y gestión para la adecuación de normativa apropiada a las mypes, artesanos y actores de la economía comunitaria, que considere sus características de producción.	VMPE	-	-	-	-	-	-	-	-
Identificación y propuesta de mecanismos para reducir, mitigar y/o eliminar cuellos de botella para el acceso a financiamiento de las MYPES	VMPE	6.833	7.714	9.830	9.830	11.097	45.305	-	44.183

Articulación con el sistema Financiero para la facilitación del acceso al crédito de las MyPES	PROBOLIVIA	-	-	-	-	-	-	-	2.493.293
MyPES acceden a Planes de Mejora para optimizar sus condiciones de producción.	PROBOLIVIA	9.926.235	15.271.080	9.535.678	9.535.678	9.535.678	53.804.349	-	59.792.053
Operaciones de provisión de insumos, materias primas y/o maquinaria y equipo productores, empresas y entidades estatales con mecanismos establecidos para su financiamiento	INBOL	21.100.000	21.100.000	21.100.000	21.100.000	21.100.000	105.500.000	-	105.500.000
Mejorar e incrementar los servicios de provisión de insumos, materia prima o maquinaria y equipos que les permita reducir costos de producción y/o mejorar la productividad e ingresos	0	-	70.000.000	-	-	-	70.000.000	-	70.000.000
Impulso a la creación y optimización del funcionamiento de infraestructura productiva en todo el territorial nacional	VPIMGE	2.008.683	1.297.323	1.240.721	1.240.721	1.361.070	7.148.518	-	7.038.809
CONSTRUCCION DEL PARQUE INDUSTRIAL EN EL DEP. COCHABAMBA	VPIMGE	-	1.000.000	60.500.000	120.000.000	120.000.000	301.500.000	301.500.000	-
CONSTRUCCION DEL PARQUE INDUSTRIAL EN EL DEPARTAMENTO DE TARIJA	VPIMGE	-	1.000.000	40.500.000	80.000.000	80.000.000	201.500.000	201.500.000	-
Implementación del Parque Industrial Amazónico en Cobija - Pando	ZOFRA COBIJA	230.000	690.000	-	-	-	920.000	-	-

Pilar 5: Soberanía Comunitaria y Financiera

Meta 5: Mercados Justos

142. Se ha incrementado de forma significativa la participación de la producción nacional en el mercado interno y masificado la distribución de alimentos estratégicos para la población con calidad a peso y precio justo

Acción Estratégica	Entidad	2016	2017	2018	2019	2020	TOTAL	TOTAL INVERSION	TOTAL G. CORRIENTE
Desarrollo de propuesta de normativa para promover la compras de producción nacional, en el mercado interno y por el Estado	VCIE	-	-	-	-	-	-	-	-
Certificación de la producción nacional de productos transformados	VCIE	32.131	36.272	46.223	46.223	52.180	213.029	-	207.752
PROGRAMA DE IMPLEMENTACIÓN DEL MOVIMIENTO "HECHO EN BOLIVIA"	VCIE	5.942.600	6.012.200	5.397.800	5.397.800	5.397.800	28.148.200	28.148.200	-
Implementación de la estrategia de promoción y posicionamiento en espacios comerciales públicos y privados	VCIE	150.191	169.546	216.060	216.060	243.904	995.761	-	971.096

CONSTRUCCION E IMPLEMENTACIÓN DE UN CENTRO COMERCIAL PARA MANUFACTURAS NACIONALES EN LA PAZ	VCIE	904.800	28.396.800	20.044.800	1.774.800	104.400	51.225.600	51.225.600	-
CONSTRUCCION E IMPLEMENTACIÓN DE UN CENTRO COMERCIAL PARA MANUFACTURAS NACIONALES EN SANTA CRUZ	VCIE	904.800	25.334.400	18.165.600	1.705.200	104.400	46.214.400	46.214.400	-
CONSTRUCCION E IMPLEMENTACIÓN DE UN CENTRO COMERCIAL PARA MANUFACTURAS NACIONALES EN COCHABAMBA	VCIE	904.800	25.334.400	18.165.600	1.705.200	104.400	46.214.400	46.214.400	-
Articulación para mejorar el acceso de MyPES, artesanos y asociaciones de base comunitaria, a mercados nacionales e internacionales	VMPE	72.037	81.320	103.630	103.630	116.985	477.601	-	465.771
Desarrollo de capacidades de MyPES en los procesos administrativos y requisitos para acceder a compras estatales	Promueve Bolivia	9.569	204.896	225.386	247.924	272.717	960.492	-	960.492
Articulación de la oferta y demanda de empresas públicas y privadas de producción nacional implementado en el marco de los CPPs	VCIE	37.205	42.000	53.523	53.523	60.420	246.670	-	240.560
DESARROLLO DE UN SISTEMA ELECTRÓNICO PARA COMERCIO INTERNO (COMERCIO ELECTRÓNICO, ARTICULACIÓN DE EMPRESAS - PROVEEDORES, ACCESO PARA COMPRAS ESTATALES, BOLSA DE SUBCONTRATACIÓN)	VCIE	174.000	3.549.600	3.410.400	2.784.000	1.600.800	11.518.800	11.518.800	-
Elaboración de currícula para mejorar las capacidades de MyPES en los procesos de comercialización para acceso a mercados nacionales	VCIE	-	-	-	-	-	-	-	-
Ferias Integrales para el desarrollo del sector productivo y artesanal	Promueve Bolivia	44.204	1.889.854	1.984.347	2.083.565	2.187.742	8.189.712	-	8.189.712
Elaboración estudios de mercado para complejos productivos priorizados	Promueve Bolivia	5.226	212.450	231.571	252.412	275.129	976.788	-	976.788
Emisión de Resoluciones y/o auto administrativo de defensa de la competencia	AEMP	-	-	-	-	-	-	-	7.108.549.203
Elaboración y socialización del anteproyecto de Ley Antimonopolio y de defensa de la economía plural	AEMP	-	-	-	-	-	-	-	-
Ajuste, consenso y gestiones para aprobación del Código de Comercio	AEMP	-	-	-	-	-	-	-	659.244

Pilar 5: Soberanía Comunitaria y Financiera

Meta 5: Mercados Justos

238. Se ha fomentado e incrementado la comercialización de productos locales en los mercados y centros de abasto

Acción Estratégica	Entidad	2016	2017	2018	2019	2020	TOTAL	TOTAL INVERSION	TOTAL G. CORRIENTE
Desarrollo de proveedores (alimentos estratégicos)	0	22.146	25.000	31.859	31.859	35.964	146.828	293.655	-
IMPLEMENTACIÓN DEL PROGRAMA DE CIRCUITOS CORTOS DE COMERCIALIZACIÓN DE ALIMENTOS (CON VALOR AGREGADO)	VCIE	95.937	405.473	138.012	138.012	155.797	933.230	-	917.475
Participación en la Demanda nacional de alimentos estratégicos (arroz, trigo, maíz y subproductos) cubierta por EMAPA	EMAPA	39.345.125	39.712.382	37.406.865	37.406.865	37.677.205	191.548.442	-	191.490.477
Funcionamiento de Centros de comercialización de alimentos	EMAPA	60.259.793	63.272.782	62.761.055	62.761.055	63.899.107	312.953.792	-	311.869.987
Incremento del rendimiento de la producción de arroz bajo sistema de atajados con cosecha de lluvias	EMAPA	47.258.400	47.258.400	47.258.400	47.258.400	47.258.400	236.292.000	-	236.292.000
Monitoreo y control de los precios para evitar agio y especulación	VCIE	85.537	96.560	123.051	123.051	138.908	198.887.333	-	198.887.333
Análisis y propuesta de acciones de política pública para el control de los precios en coordinación con el MDRYT, ANB, SENASAG, MEFP, INE, entre otras	VCIE	76.282	86.112	109.736	109.736	123.878	505.745	-	493.217
Intervenciones en mercados de alimentos que presentan inestabilidad de precios y/o facilitación de la provisión de productos sensibles a la inflación	INBOL	-	50.000.000	-	-	-	50.000.000	-	50.000.000

Pilar 5: Soberanía Comunitaria y Financiera

Meta 5: Mercados Justos

235. Se ha incrementado la capacidad de almacenamiento del Estado en productos estratégicos para la soberanía alimentaria

Acción Estratégica	Entidad	2016	2017	2018	2019	2020	TOTAL INVERSION	TOTAL G. CORRIENTE	TOTAL G. CORRIENTE
Acopio y transformación de la producción de arroz, trigo y maíz nacional	EMAPA	1.099.310.817	1.583.251.105	1.383.580.755	1.383.580.755	1.329.705.296	6.779.428.728	-	6.785.474.713
Implementación de infraestructura para mantener reserva estratégica	EMAPA	-	-	-	-	-	-	-	-
Construcción, Equipamiento e Instalación del Centro de Almacenamiento y Transformación de Granos de EMAPA en el Municipio de Yacuiba del Departamento de Tarija	EMAPA	40.831.627	63.346.416	18.316.837	-	-	122.494.880	122.494.880	-
Implementación del Centro de	EMAPA							50.922.725	-

Almacenamiento de Granos de EMAPA en el Municipio de Tiraque del Departamento de Cochabamba		16.974.242	33.948.483	-	-	-	50.922.725		
AMPL. DE LA PLANTA DE ACOPIO Y TRANSFORMACIÓN DE GRANOS DE EMAPA EN EL MUNICIPIO DE CUATRO CAÑADAS DEL DEPARTAMENTO DE SANTA CRUZ	EMAPA	34.166.594	-	-	-	-	34.166.594	34.166.594	-
AMPL. DE LA PLANTA DE ACOPIO Y TRANSFORMACIÓN DE GRANOS DE EMAPA EN EL MUNICIPIO DE SAN PEDRO SANTA CRUZ	EMAPA	54.411.934	-	-	-	-	54.411.934	54.411.934	-
Construcción, Equipamiento e Instalación del Centro de Almacenamiento y Transformación de Granos de EMAPA en el Municipio de San Julián del Departamento de Santa Cruz	EMAPA	27.123.720	75.946.416	5.424.744	-	-	108.494.880	108.494.880	-
Centro de almacenamiento de alimentos del sur de EMAPA en el municipio de Cabezas	EMAPA	56.867.865	25.270.444	-	-	-	82.138.309	82.138.309	-
Ampliación y Remodelación del Ingenio Arrocerero Municipio de Yapacaní	EMAPA	12.634.560	37.903.680	-	-	-	50.538.240	50.538.240	-
CONST. EQUIPAMIENTO E INSTALACIÓN COMPLEJO INDUSTRIAL ARROCERO DE EMAPA MUNICIPIO DE SAN ANDRÉS DEL DEPARTAMENTO DEL BENI	EMAPA	53.309.568	85.295.309	21.323.827	-	-	159.928.704	159.928.704	-
Construcción, Equipamiento e Instalación de la Planta de Almacenamiento de Granos y Procesamiento de Arroz de EMAPA en el Municipio de Porvenir del Departamento de Pando	EMAPA	19.241.275	38.482.550	-	-	-	57.723.825	57.723.825	-
CONST. EQUIPAMIENTO E INSTALACIÓN DEL CENTRO DE ALMACENAMIENTO Y TRANSFORMACIÓN DE CEREALES DE EMAPA MUNICIPIO DE CARACOLLO DEL DEPARTAMENTO DE ORURO	EMAPA	56.613.591	75.484.789	37.742.394	-	-	169.840.774	169.840.774	-
PILAR 6: SOBERANÍA PRODUCTIVA CON DIVERSIFICACIÓN DESARROLLO INTEGRAL SIN LA DICTADURA DEL MERCADO CAPITALISTA									
Meta 12: Aprovechamiento de los beneficios de los tratados comerciales, con promoción a la exportación de los productos elaborados en el país									
189. Se ha incrementado hasta el 28% la participación del valor de las exportaciones de la industria manufacturera en el total exportado									
Acción Estratégica	Entidad	2016	2017	2018	2019	2020	TOTAL	TOTAL INVERSION	TOTAL G. CORRIENTE
Identificación y articulación de Red de Brókeres	VCIE	65.565	74.014	94.319	94.319	106.474	434.692	-	423.925

Relevamiento de la Oferta Exportable del sector generador de ingreso y empleo a nivel nacional	VCIE	55.696	62.873	80.122	80.122	90.447	369.260	-	360.113
Financiamiento a proyectos para la diversificación de la oferta exportable enfocada en los CPPs	PROEX	66.254.476	17.249.182	-	-	-	83.503.658	-	83.503.658
Organización de la Participación en Ferias y Macro-ruedas Sectoriales para los CPPs	Promueve Bolivia	116.256	1.724.298	1.185.455	1.304.000	1.434.400	5.764.409	-	5.764.409
Realización de Misiones Comerciales en el marco de los CPPs	Promueve Bolivia	6.870	1.120.000	1.232.000	1.355.200	1.490.720	5.204.790	-	5.204.790
Plataforma de Promoción Comercial Virtual QHATHU.COM	Promueve Bolivia	2.670	24.000	38.400	42.240	46.464	153.774	-	153.774
Unidades productivas asistidas en buenas prácticas de comercio y mercadeo internacional	Promueve Bolivia	34.477	1.574.112	1.731.343	1.904.676	3.618.883	8.863.491	-	8.863.491
Ampliación de la cobertura de capacitaciones sobre normas de origen y temas vinculados al acceso preferencial de mercados dentro de los CPPs	SENAVEX	109.098	161.445	177.196	177.196	188.413	813.348	-	811.018
Implementación del Sistema de Inteligencia Estratégica Comercial	VCIE	75.147	84.831	108.104	108.104	122.035	498.221	-	485.880
Regular los Regímenes suspensivos y de restitución de tributos para el sector exportador generador de ingreso y empleo	VCIE	-	-	-	-	-	-	-	-
Articulación al mercado externo de forma exitosa de las unidades productivas de los CPPs	INBOL	-	400.000.000	-	-	-	400.000.000	-	400.000.000
IMPLEMENTACIÓN DEL PROGRAMA DE PROMOCIÓN COMERCIAL E INTERNACIONALIZACIÓN DE NEGOCIOS	VCIE	19.912.560	57.315.600	64.693.200	72.105.600	85.159.699	299.186.659	299.186.659	-
Otorgación de marcas distintivas de productos priorizados (Denominaciones de Origen), con énfasis en lo CPPS	SENAPI	175.068	378.000	500.000	500.000	600.000	2.153.068	-	2.053.068
Posicionamiento de la marca imagen país	VCIE	77.068	87.000	110.868	110.868	125.156	510.960	-	498.304
Implementación de la VUCE a nivel nacional, que incluye el RUEX y los COD	VCIE	99.801	112.662	143.570	143.570	162.072	661.676	-	645.286

PILAR 6: SOBERANÍA PRODUCTIVA CON DIVERSIFICACIÓN DESARROLLO INTEGRAL SIN LA DICTADURA DEL MERCADO CAPITALISTA

Meta 9: Democratización de los medios y factores de producción con énfasis en el sector micro empresarial y comunitario

180. Se ha alcanzado a 10% de participación del valor de las exportaciones de las MyPEs PyMEs

Acción Estratégica	Entidad	2016	2017	2018	2019	2020	TOTAL	TOTAL INVERSION	TOTAL G. CORRIENTE
--------------------	---------	------	------	------	------	------	-------	-----------------	--------------------

Automatización de trámites de registro único de exportadores (RUEx) y emisión de certificados de origen a través de la plataforma virtual, articulados a la VUCE	SENAVEX	239.000	269.000	291.409	291.409	308.894	1.399.712	-	1.380.903
Certificados Origen Digital (COD) implementados para facilitación de comercio exterior con énfasis en países miembros de ALADI, articulados a la VUCE	SENAVEX	-	288.424	288.378	288.378	331.384	1.196.564	-	1.241.564
CONSTRUCCIÓN Y EQUIPAMIENTO DEL CENTRO DE FACILITACIÓN Y ASESORAMIENTO COMERCIAL EN LA PAZ	VCIE	13.769.664	-	-	-	-	13.769.664	13.769.664	-
CONSTRUCCIÓN Y EQUIPAMIENTO DEL CENTRO DE FACILITACIÓN Y ASESORAMIENTO COMERCIAL DE SANTA CRUZ	VCIE	16.205.664	-	-	-	-	16.205.664	16.205.664	-
AMPLIACIÓN DEL CENTRO DE FACILITACIÓN Y ASESORAMIENTO COMERCIAL DE COCHABAMBA	VCIE	-	13.780.800	-	-	-	13.780.800	13.780.800	-
CONSTRUCCIÓN Y EQUIPAMIENTO DEL CENTRO DE FACILITACIÓN Y ASESORAMIENTO COMERCIAL EN SUCRE	VCIE	13.978.464	-	-	-	-	13.978.464	13.978.464	-
CONSTRUCCIÓN Y EQUIPAMIENTO DEL CENTRO DE FACILITACIÓN Y ASESORAMIENTO COMERCIAL EN RIBERALTA	VCIE	18.015.264	-	-	-	-	18.015.264	18.015.264	-
CONSTRUCCIÓN Y EQUIPAMIENTO DEL CENTRO DE FACILITACIÓN Y ASESORAMIENTO COMERCIAL EN ORURO	VCIE	-	-	13.978.464	-	-	13.978.464	13.978.464	-
CONSTRUCCIÓN Y EQUIPAMIENTO DEL CENTRO DE FACILITACIÓN Y ASESORAMIENTO COMERCIAL EN POTOSI	VCIE	-	-	-	13.978.464	-	13.978.464	13.978.464	-
CONSTRUCCIÓN Y EQUIPAMIENTO DEL CENTRO DE FACILITACIÓN Y ASESORAMIENTO COMERCIAL EN COBIJA	VCIE	-	13.978.464	-	-	-	13.978.464	13.978.464	-
Diseño y gestiones para la implementación de Centros Logísticos	VCIE	-	-	-	-	-	-	-	-
CONSTRUCCIÓN Y EQUIPAMIENTO DEL CENTRO LOGÍSTICO DEL ALTIPLANO EN EL MUNICIPIO DE VIACHA	VCIE	-	-	51.782.400	-	-	51.782.400	51.782.400	-

CONSTRUCCIÓN Y EQUIPAMIENTO DEL CENTRO LOGÍSTICO DEL VALLE EN COCHABAMBA	VCIE	-	-	-	51.782.400	-	51.782.400	51.782.400	-
CONSTRUCCIÓN Y EQUIPAMIENTO DEL CENTRO LOGÍSTICO DEL LLANO EN EL MUNICIPIO DE WARNES	VCIE	-	-	-	-	51.782.400	51.782.400	51.782.400	-
Elaboración de propuesta del Centro de manejo y distribución de carga en coordinación con ASPB y las ETAs	VCIE	-	-	-	-	-	-	-	-
CONSTRUCCIÓN Y EQUIPAMIENTO DEL NODO DE MANEJO Y DISTRIBUCIÓN DE CARGA EN EL MUNICIPIO DE PATACAMAYA	VCIE	-	-	167.786.569	280.133.708	112.053.483	559.973.760	559.973.760	-
Funcionamiento del Simulador Logístico	VCIE	37.979	42.873	54.635	54.635	61.676	251.798	-	245.561
Implementación del Foro Nacional de Logística Comercial	VCIE	-	-	-	-	-	-	-	-

PILAR 5: SOBERANÍA COMUNITARIA Y FINANCIERA

Meta 5: Mercados Justos

144. Se ha fomentado la comercialización de productos ecológicos y organicos mediante el sello social boliviano y el sello ecológico boliviano

Acción Estratégica	Entidad	2016	2017	2018	2019	2020	TOTAL	TOTAL INVERSION	TOTAL G. CORRIENTE
Fortalecimiento de la asociatividad de unidades productivas asociadas manufactureras, y de base comunitaria, con énfasis a la articulación de mercados en los CPPS.	VMPE	240.700	271.719	346.264	346.264	390.887	1.595.834	-	1.556.305
Fortalecimiento de unidades productivas de base comunitaria manufacturera con herramientas en sistemas de gestión y administración.	PROBOLIVIA	-	-	-	-	-	-	-	-
Programa de Agricultura Urbana y Periurbana implementado en coordinación con las ETAs	VMPE	269.062	303.736	387.065	387.065	436.945	1.783.873	-	1.739.687
Programa Nacional de Promoción de la Actividad Artesanal implementado	VMPE	-	-	-	-	-	-	-	-
Certificación Sello Social Boliviano implementado	VCIE	59.723	67.420	85.916	85.916	96.988	395.965	-	386.157
Unidades productivas de base comunitaria con sello social boliviano de productos que provengan de agricultura familiar, OECAs, OECOM, pequeños productores y/o unidades artesanales artesanos	Promueve Bolivia	11.065	74.944	82.438	90.682	99.750	358.879	-	358.879

Implementación del registro de conocimientos tradicionales	SENAPI	200.000	250.000	350.000	350.000	400.000	1.550.000	-	1.500.000
DENOMINACION DE ORIGEN Y RECONOCIMIENTO DE SABERES LOCALES	SENAPI	1.392.000	3.729.585	3.145.189	3.729.585	3.729.586	15.725.946	15.725.946	-
PILAR 11: SOBERANIA Y TRANSPARENCIA EN LA GESTIÓN PÚBLICA BAJO LOS PRINCIPIOS DEL NO ROBAR, NO MENTIR, NO SER FLOJO									
Meta 1: Gestión Pública transparente, con servidores públicos éticos, competentes y comprometidos que luchan contra la corrupción									
302. Se ha reducido significativamente la burocracia en los procesos y procedimientos de la administración pública con la integración de los sistemas del estado y el uso de tecnologías de información y comunicación									
Acción Estratégica	Entidad	2016	2017	2018	2019	2020	TOTAL	TOTAL INVERSION	TOTAL G. CORRIENTE
Acciones de fortalecimiento institucional y desarrollo de habilidades desarrolladas e implementadas	MDPYEP	387.625	292.626	183.185	183.185	206.792	1.253.412	-	1.310.760
Estrategia de gestión de riesgos para implementar acciones correctivas de transparencia y lucha contra la corrupción	MDPYEP	61.749	69.707	88.831	88.831	100.278	409.396	-	399.256
Implementación del sistema Integrado de Planificación, monitoreo y seguimiento ágil, oportuno y con calidad	MDPYEP	325.875	222.919	94.354	94.354	106.513	844.015	-	911.505

Tabla 47. PRESUPUESTO PLURIANUAL POR CONTRAPARTES

PILAR 6: SOBERANIA PRODUCTIVA CON DIVERSIFICACIÓN DESARROLLO INTEGRAL SIN LA DICTADURA DEL MERCADO CAPITALISTA							
Meta 2: País productor, transformador y exportador de Complejos Productivos							
150. Se ha puesto en funcionamiento por lo menos 13 complejos productivos							
Acción Estratégica	Entidades	2016	2017	2018	2019	2020	TOTAL
Planta de producción de azúcar en funcionamiento (EMPRESA AZUCARERA SAN BUENAVENTURA MUNICIPIO SAN BUENAVENTURA)	NIVEL CENTRAL/ETAS	168.150.000	110.290.000	196.000.000	196.000.000	235.000.000	905.440.000
Implementación del cultivo de caña de azúcar en el Departamento de La Paz	NIVEL CENTRAL/ETAS	-	-	-	-	-	-
IMPLEM. PLANTA PROCESADORA APÍCOLA CHUQUISACA	NIVEL CENTRAL/ETAS	-	-	-	-	-	-
Construcción, equipamiento y puesta en marcha de la Planta Apícola Villa Tunari-Cochabamba	NIVEL CENTRAL/ETAS	7.692.815	14.448.346	17.502.898	27.408.860	27.622.257	94.675.176
IMPL. PLANTA DE PRODUCCIÓN DE MIEL EN LOS YUNGAS DE LA PAZ	NIVEL CENTRAL/ETAS	29.640.462	4.002.541	-	-	-	33.643.003
IMPLEM. PLANTA DE PROCESAMIENTO DE ESTEVIA SHINAHOTA - COCHABAMBA	NIVEL CENTRAL	14.870.445	15.051.524	-	-	-	29.921.969
	ETAS/ PRIVADA	14.287.290	14.461.269	-	-	-	28.748.559
IMPLEM. PLANTA PISCÍCOLA CHACO	NIVEL CENTRAL/ETAS	-	1.141.544	148.891.029	-	-	150.032.573
IMPLEMENTACIÓN DEL COMPLEJO PISCÍCOLA EN EL TROPICO DE COCHABAMBA	NIVEL CENTRAL/ETAS	67.142.178	129.619.554	-	-	-	196.761.732
IMPL. PLANTA PISCÍCOLA EN EL LAGO TITICACA	NIVEL CENTRAL/ETAS	-	1.191.544	138.008.456	-	-	139.200.000
IMPLEM. PLANTA PISCÍCOLA EN AMAZONIA (PANDO \$US 2.397.200; BENI \$US 21.574.800)	NIVEL CENTRAL/ETAS	-	1.171.544	165.673.576	-	-	166.845.120
IMPLEM. PLANTA INCUBADORA DE POLLITOS BEBE COCHABAMBA Y LA PAZ (\$US 8.000.000 LA PAZ; \$US 12.500.000)	NIVEL CENTRAL/ETAS	-	35.076.681	54.411.589	53.191.730	-	142.680.000
IMPLEM. MATADERO Y FRIGORÍFICO DE CARNE VACUNA BENI	NIVEL CENTRAL/ETAS	33.638.834	184.457.971	184.457.971	-	-	402.554.776

IMPLEM. CADENA DE FRIO PARA LA COMERCIALIZACIÓN DE CARNE Y DERIVADOS DE POLLO BOLIVIA (LA PAZ \$US 6.424.855; SANTA CRUZ \$US 12.849.709; CBBA \$US 12.849.709)	NIVEL CENTRAL/ETAS	59.333.916	83.170.204	78.748.892	2.331.927	-	223.584.940
AMPLIACION DE LA LINEA DE LIOFILIZACION, UHT Y LINEA DE MERMELADAS Y JALEAS DE LACTESOBOL (VALLE SACTA)	NIVEL CENTRAL/ETAS	20.880.000	-	-	-	-	20.880.000
AMPLIACIÓN DE LINEA UHT PARA PROCESAMIENTO DE LACTEOS Y FRUTAS EN LA PAZ COCHABAMBA Y TARIJA (LA PAZ \$US 4.279.264; COCHABAMBA \$US 4.279.264; TARIJA \$US 4.279.264)	NIVEL CENTRAL/ETAS	37.073.732	52.277.308	-	-	-	89.351.039
IMPLEM. PLANTA PROCESADORA DE LÁCTEOS EN EL DEPARTAMENTO DEL BENI	NIVEL CENTRAL/ETAS	28.359.740	58.442.267	-	-	-	86.802.007
Acciones estratégicas de apoyo del fondo PRO-LECHE que fortalecen a unidades productivas de transformación en el complejo lácteo	NIVEL CENTRAL/ETAS	140.425.909	7.106.471.050	7.098.952.183	142.305.739	80.337.489	14.568.492.370
CENTRO NACIONAL DE INVESTIGACION E INDUSTRIALIZACION DE LA COCA	NIVEL CENTRAL	-	50.000.640	-	-	-	50.000.640
IMPLEM. PLANTA DE FERTILIZANTES EN BASE A COCA EN LA PAZ Y COCHABAMBA (LA PAZ \$US 1.000.000; CBBA \$US 1.000.000)	NIVEL CENTRAL/ETAS	720.728	13.199.272	-	-	-	13.920.000
IMPLEM. CURTIEMBRE DE CUERO DE CAMÉLIDOS DEPARTAMENTO DE ORURO	NIVEL CENTRAL/ETAS	998.520	17.292.972	36.072.873	-	-	54.364.365
IMPLEM. EMPRESA DE SERVICIOS TECNOLÓGICOS E INNOVACIÓN CUEROS COCHABAMBA.	NIVEL CENTRAL/ETAS	303.969	62.629.106	92.598.989	-	-	155.532.064
Construcción, equipamiento y puesta en marcha de la Planta Procesadora de Frutas Valle Sacta	NIVEL CENTRAL/ETAS	15.701.921	35.543.732	41.821.136	48.623.739	50.304.535	191.995.063
IMPLEM. PLANTA LIOFILIZADORA DE FRUTAS TRÓPICO DE COCHABAMBA	NIVEL CENTRAL/ETAS	31.770.147	50.391.611	41.821.136	48.623.739	50.304.535	222.911.168
IMPLEM. PLANTA LIOFILIZADORA DE FRUTAS PALOS BLANCOS	NIVEL CENTRAL/ETAS	34.061.555	57.456.340	41.821.136	48.623.739	50.304.535	232.267.305

IMPLEM. DE TRANSPORTE CADENA DE FRIO PARA HORTALIZAS FRUTAS Y FLORES A NIVEL NACIONAL (LA PAZ \$US 3.251.603; SANTA CRUZ \$US 6.503.207; CBBA \$US 6.503.207)	NIVEL CENTRAL/ETAS	1.153.002	41.213.075	70.789.722	-	-	113.155.798
IMPLEMENTACIÓN PLANTA DE TRANSFORMACIÓN DE PRODUCTOS DE LA AMAZONIA BOLIVIANA (LA PAZ \$US 21.000.000; PANDO \$US 42.000.000; BENI \$US 42.000.000)	NIVEL CENTRAL	346.023	149.315.107	223.208.261	-	-	372.869.391
	ETAS/ PRIVADA		143.459.613	214.454.996	-	-	357.914.609
IMPLEMENTACIÓN EMPRESA DE APROVECHAMIENTO DE PRODUCTOS DEL CHACO (CHUQUISACA \$US 7.026.000; TARIJA \$US 21.078.000; SANTA CRUZ \$US 7.026.000)	NIVEL CENTRAL	-	74.910.748	49.786.700	-	-	124.697.448
	ETAS/ PRIVADA	-	71.973.072	47.834.280	-	-	119.807.352
PROGRAMA DE ALIMENTOS DE ALTO VALOR NUTRITIVO (IMPL. PLANTA INDUSTRIAL DE QUINUA)	NIVEL CENTRAL	67.332.677	124.215.512	-	-	-	191.548.189
	ETAS/ PRIVADA	16.833.169	31.053.878	-	-	-	47.887.047
PLANTA DE ALIMENTO BALANCEADO EN SANTA CRUZ (EJECUCIÓN PARTE DE CUATRO CAÑADAS) \$us 1.889.764)	NIVEL CENTRAL	-	-	-	-	-	-
IMPLEMENTACION PLANTA DE ACEITE DE GIRASOL Y SOJA SAN JULIÁN	NIVEL CENTRAL	-	568.840	349.041.760	-	-	349.610.600
PLANTA PROCESADORA DE MAÍZ EN EL CHACO	NIVEL CENTRAL	-	564.705	279.445.895	-	-	280.010.600
IMPLEM. EMPRESA BOLIVIANA FORESTAL A NIVEL NACIONAL (INVERSIÓN TOTAL: 26.503.411, PANDO \$US 7.706.852,06; BENI \$US 7.706.852,06; SANTA CRUZ \$US 11.089.706,37)	NIVEL CENTRAL/ETAS	-	64.007.800	120.455.940	-	-	184.463.741
CONST. Y EQUIPAMIENTO DE UNA PLANTA PROCESADORA DE AGLOMERADOS, SANTA CRUZ	INVERSION PRIVADA	-	568.840	167.282.822	-	-	167.851.661
IMPLEM. PLANTA PROCESADORA DE PAPA NATIVA CHUQUISACA	INVERSION PRIVADA	970.035	38.089.200	-	-	-	39.059.235

AMPLIACIÓN Y DIVERSIFICACIÓN DE LA PRODUCCIÓN DE HILADOS DE FIBRA DE CAMELIDOS (LA PAZ \$US 7.000.000; ORURO \$US 7.000.000; POTOSÍ \$US 6.000.000)	INVERSION PRIVADA	-	139.200.000	-	-	-	139.200.000
IMPLEM. EMPRESA ESTATAL YACANA KALLUTAKA	NIVEL CENTRAL/ETAS	162.294.632	4.483.156	36.256.359	36.256.359	40.293.277	279.583.783
IMPLEM. PLANTA ENSAMBLADORA DE EQUIPOS TECNOLÓGICOS LA PAZ	NIVEL CENTRAL	113.117.347	112.629.747	112.629.747	112.629.747	-	451.006.589
	ETAS/ PRIVADA	108.681.373	108.212.894	108.212.894	108.212.894	-	433.320.056
IMPLEM. EMPRESA DE DESARROLLO DE SOFTWARE PRODUCTIVO LA PAZ Y COCHABAMBA (LA PAZ \$US 4.986.000; CBBA \$US 4.986.000)	NIVEL CENTRAL	875.381	9.718.546	-	-	-	10.593.927
IMPLEM. PLANTA DE EQUIPOS Y ACCESORIOS PARA RED DE FIBRA ÓPTICA EN ORURO	NIVEL CENTRAL	-	112.302.390	100.673.610	-	-	212.976.000
	IED/ PRIVADA	-	107.898.375	96.725.625	-	-	204.624.000
IMPLEM. PLANTA DE INSUMOS QUÍMICOS EN COCHABAMBA	PRIVADA	-	108.171.266	432.685.062	-	-	540.856.328
IMPLEM. PLANTA DE ENVASES DE VIDRIO CHUQUISACA	NIVEL CENTRAL	149.504.896	382.350.713	92.807.367	102.202.222	118.360.963	845.226.161
IMPLEM. PLANTA DE PAPEL KRAF COCHABAMBA	NIVEL CENTRAL	-	49.892.177	18.176.623	-	-	68.068.800
IMPLEM. DE PLANTA DE PRODUCTOS PREFABRICADOS DE CEMENTO EN LA PAZ (Durmientes)	NIVEL CENTRAL	-	380.355	83.337.430	90.282.215	-	174.000.000
IMPLEM. PLANTA DE CEMENTO DEPARTAMENTO DE ORURO	INVERSION PRIVADA	430.751.109	349.884.477	311.060.948	-	-	1.091.696.534
IMPLEM. PLANTA DE RESMADO Y ENCUADERNADO DEP. CBBA	NIVEL CENTRAL	2.943.752	8.852.773	-	-	-	11.796.525
IMPLEM. PLANTA ENSAMBLADORA DE TRACTORES Y MAQUINARIA PESADA	NIVEL CENTRAL	-	-	265.155.120	324.078.480	-	589.233.600
	IED/ PRIVADA	-	-	254.756.880	311.369.520	-	566.126.400
IMPLEMENTACIÓN PARQUE TECNOLÓGICO EN COCHABAMBA Y CHUQUISACA (CBBA 50%; \$US 35.000 Y 50%; 35.000)	NIVEL CENTRAL	-	100.099.821	193.550.090	193.550.090	-	487.200.000

IMPL. PLANTA DE POLÍMEROS Y PLÁSTICOS	NIVEL CENTRAL	-	2.457.743.040	136.304.640	-	-	2.594.047.680
	ETAS/ PRIVADA	-	2.361.360.960	130.959.360	-	-	2.492.320.320
IMPLEMENTACION DE PLANTA DE BIOPLÁSTICOS EN COCHABAMBA	NIVEL CENTRAL	-	33.094.165	130.117.835	-	-	163.212.000
IMPLEMENTACION DE PLANTA DE BATERIAS PARA EQUIPOS ELECTRONICOS EN POTOSÍ (QUIPUS)	NIVEL CENTRAL	-	-	-	418.432.464	-	418.432.464
	ETAS/ PRIVADA	-	-	-	402.023.347	-	-
IMPLEMENTACION DE EMPRESA DE RECICLAJE DE RESIDUOS SOLIDOS A NIVEL NACIONAL (SCZ, LPZ, CHU, CBBA, ORURO) (JUNTADO)	NIVEL CENTRAL	-	150.651.936	112.988.952	112.988.952	-	376.629.839
	ETAS/ PRIVADA	-	144.744.017	108.558.013	108.558.013	-	361.860.042
Producción de equipos tecnológicos	NIVEL CENTRAL	-	-	-	-	-	-
Generación de rentabilidad de las EPPs	INVERSION PRIVADA	-	-	-	-	-	-
Generación de Utilidades por Ventas - EBA	NIVEL CENTRAL	11.909.201	12.403.433	12.918.175	13.454.280	14.012.632	64.697.721
Generación de utilidades por Ventas - LACTEOSBOL	NIVEL CENTRAL/ETAS	15.701.921	35.543.732	41.821.136	48.623.739	50.304.535	191.995.063
Generación de Utilidades por Ventas - CARTONBOL	NIVEL CENTRAL	2.896.959	3.123.612	3.266.518	3.415.961	3.569.679	16.272.729
Generación de ingresos por distribución de subsidios prenatal y de lactancia y universal materno	NIVEL CENTRAL	-	-	-	-	-	-
Producción de Abonos y Fertilizantes	NIVEL CENTRAL	-	-	-	-	249.435	249.435
Planta de beneficiado de semillas en Montero en funcionamiento	NIVEL CENTRAL	-	-	-	-	-	-
puesta en marcha de la Planta PAPELBOL	NIVEL CENTRAL	-	-	-	-	-	-
La Planta Procesadora de Palmito de Shinahota genera recursos para que el recurso productivo sea permanente y continuo, generando sostenibilidad productiva.	NIVEL CENTRAL	14.679.162	16.147.078	19.537.965	19.537.965	21.491.761	91.393.931

La línea Procesadora de Palmito de Ivirgarzama genera recursos para que el proceso productivo sea permanente y continuo, generando sostenibilidad productiva.	NIVEL CENTRAL	14.546.162	16.000.789	19.360.955	19.360.955	21.297.050	90.565.911
La línea Procesadora de Piña de Ivirgarzama genera recursos para que el proceso productivo sea permanente y continuo, generando para garantizar sostenibilidad productiva.	NIVEL CENTRAL	22.801.916	25.082.108	30.349.350	30.349.350	33.384.285	141.967.009
Emprendimientos con gestiones para su implementación	NIVEL CENTRAL	1.283.365.389	4.066.796.231	2.528.049.934	496.255.507	1.760.664	8.376.227.725
PILAR 6: SOBERANÍA PRODUCTIVA CON DIVERSIFICACIÓN DESARROLLO INTEGRAL SIN LA DICTADURA DEL MERCADO CAPITALISTA							
Meta 2: País productor, transformador y exportador de Complejos Productivos							
149. Se ha logrado que al menos 14,4% del PIB corresponda a la industria manufacturera							
Acción Estratégica	Entidades	2016	2017	2018	2019	2020	TOTAL
Normativa para la creación de empresas públicas subnacionales aprobada	NIVEL CENTRAL	16.450	18.570	23.665	23.665	26.714	109.064
Asistencias técnicas para estudios de preinversión	NIVEL CENTRAL	32.953	37.200	47.406	47.406	53.515	218.479
Articulación de Proyectos productivos territoriales que complementan Emprendimientos Nacionales	NIVEL CENTRAL	22.879	25.827	32.913	32.913	37.154	151.685
Emprendimientos productivos implementados por ZOFRACOBIA en el Parque Industrial Amazónico	NIVEL CENTRAL	-	3.594.213	-	-	-	3.594.213
Gestión para la articulación de MyPEs con Empresas Públicas y Privadas en el marco de los CPPs, que incluye sistemas de información, normativa y otros	NIVEL CENTRAL	335.536	378.776	482.692	482.692	544.896	2.224.591

Elaboración Planes Estratégicos de CPP	NIVEL CENTRAL	214.304	219.781	232.944	232.944	240.824	1.140.797
Intervención a nivel territorial que articula Complejos Productivos a nivel nacional y territorial	NIVEL CENTRAL	750.076.983	336.938.700	188.107.335	-	-	1.275.123.018
Diseño e implementación del Sistema de Seguimiento y Monitoreo para CPPs, incorporando indicadores de género y otros transversales	NIVEL CENTRAL/ETAS	11.073	12.500	15.929	15.929	17.982	73.414
Generación de mecanismos de inversión y normativa para desarrollar los Complejos Productivos	NIVEL CENTRAL/ETAS	189.201	194.596	207.562	207.562	215.324	1.014.245
PILAR 6: SOBERANIA PRODUCTIVA CON DIVERSIFICACIÓN DESARROLLO INTEGRAL SIN LA DICTADURA DEL MERCADO CAPITALISTA							
Meta 9: Democratización de los medios y factores de producción con énfasis en el sector micro empresarial y comunitario							
181. Se ha mejorado los proceso de producción de 32.400 MyPes.							
Acción Estratégica	Entidades	2016	2017	2018	2019	2020	TOTAL
CIPs en operación y/o articulados en el marco de la Plataforma de Servicios	NIVEL CENTRAL/ETAS	8.843.676	8.843.676	20.915.356	20.915.356	20.915.356	80.433.420
Centros de Innovación Productiva en proceso de implementación y articulación en el marco de la plataforma de servicios.	NIVEL CENTRAL/ETAS	-	-	13.263.041	13.263.041	78.506.525	105.032.607
IMPLEMENTACION CENTRO DE DISEÑO Y CORTE DE TEXTIL PARA LINEAS DE PRODUCCION DE PRENDAS DE VESTIR EN COCHABAMBA	NIVEL CENTRAL/ETAS	15.590.400	12.249.600	-	-	-	27.840.000
Implementación Centro de Innovación Productiva y tecnológica de Madera - Santa Cruz	NIVEL CENTRAL/ETAS	-	-	5.753.000	2.027.563	-	7.780.563
Implementación Centro de Innovación Productiva y tecnológica de Madera - Guarayos	NIVEL CENTRAL/ETAS	-	-	-	-	15.264.484	15.264.484
Implementación Centro de Innovación Productiva y tecnológica de Cuero - La Paz	NIVEL CENTRAL/ETAS	-	-	-	4.356.098	5.933.900	10.289.998
Implementación Centro de Innovación Productiva y tecnológica de Textil - Santa Cruz	NIVEL CENTRAL	-	-	-	4.783.098	5.116.207	9.899.305
Implementación Centro de Innovación Productiva y tecnológica de Textil - Cochabamba	NIVEL CENTRAL	-	-	-	4.468.099	5.127.945	9.596.044
Implementación Centro de Innovación Productiva y tecnológica de Textil - El Alto	NIVEL CENTRAL/ETAS	403.258	1.630.848	193.918	-	-	2.228.025

Implementación Centro de Innovación Productiva y tecnológica de Metal Mecánica - El Alto	NIVEL CENTRAL/ETAS	546.027	21.050.284	1.095.300	-	-	22.691.611
Implementación Centro de Innovación Productiva y tecnológica de Metal Mecánica - Oruro	NIVEL CENTRAL/ETAS	-	-	-	-	13.740.578	13.740.578
Implementación Centro de Innovación Productiva y tecnológica de Metal Mecánica - Santa Cruz	NIVEL CENTRAL/ETAS	-	-	-	-	16.081.539	16.081.539
Implementación Centro de Innovación Productiva y tecnológica de Frutos Amazónicos - Riberalta	NIVEL CENTRAL/ETAS	-	-	-	-	8.682.015	8.682.015
Implementación Centro de Innovación Productiva y tecnológica de Frutos Amazónicos - Cobija	NIVEL CENTRAL/ETAS	-	-	2.976.400	1.006.098	-	3.982.498
Implementación Centro de Innovación Productiva y tecnológica de Nuevas Tecnologías - La Paz	NIVEL CENTRAL/ETAS	-	-	14.432.798	4.620.000	-	19.052.798
Implementación Centro de Innovación Productiva y tecnológica de Alimentos - Chuquisaca	NIVEL CENTRAL/ETAS	-	-	-	-	7.251.297	7.251.297
Implementación Centro de Innovación Productiva y tecnológica de Alimentos - Tarija	NIVEL CENTRAL/ETAS	-	-	2.982.400	3.266.100	-	6.248.500
Implementación Centro de Innovación Productiva y tecnológica de Alimentos - Cochabamba	NIVEL CENTRAL/ETAS	-	-	-	-	6.710.449	6.710.449
Implementación Centro de Innovación Productiva y tecnológica de Leche - Cochabamba	NIVEL CENTRAL/ETAS	522.750	13.832.800	2.184.465	-	-	16.540.015
IMPLEM. CENTRO TECNOLÓGICO DE INNOVACIÓN DEL COMPLEJO MADERA EN KALLUTAKA - LAJA - LA PAZ	NIVEL CENTRAL/ETAS	-	-	32.869.775	49.304.662	-	82.174.437
PILAR 4: SOBERANÍA CIENTÍFICA Y TECNOLÓGICA							
Meta 1: Investigación y Desarrollo de Tecnología							
119. Los complejos productivos y las empresas reciben servicios de transferencia tecnológica							
Acción Estratégica	Entidades	2016	2017	2018	2019	2020	TOTAL
Implementación del Sistema de Innovación y Tecnología en la industria manufacturera	NIVEL CENTRAL/ETAS	379.253	7.376.322	545.582	545.582	615.891	9.462.629
Desarrollo de Mecanismos para facilitar el acceso a tecnología e innovación productiva para MyPES	NIVEL CENTRAL/ETAS	52.543	59.314	75.587	75.587	85.327	348.357
Desarrollo de mecanismos para promover la Producción Más Limpia en las MyPES, identificando sus limitantes en los procesos productivos	NIVEL CENTRAL/ETAS	6.833	7.714	9.830	9.830	11.097	45.305

Unidades productivas acceden a servicios especializados (investigación, innovación tecnológica, asistencia y capacitación tecnológica y servicios de desarrollo productivo) en los CPP	NIVEL CENTRAL/ETAS	362.657	400.046	404.289	404.289	405.087	1.976.368
Servicios especializados brindados por los Centros de Innovación Productiva (PROINNOVA) a Unidades Productivas.	NIVEL CENTRAL	-	-	-	-	-	-
Desarrollo de modelos de intervención que mejoren procesos de producción y gestión	NIVEL CENTRAL	-	-	-	-	-	-
PILAR 6: SOBERANÍA PRODUCTIVA CON DIVERSIFICACIÓN DESARROLLO INTEGRAL SIN LA DICTADURA DEL MERCADO CAPITALISTA							
Meta 9: Democratización de los medios y factores de producción con énfasis en el sector micro empresarial y comunitario							
183 y 184. Se ha incrementado el acceso a financiamiento, formación y tecnología en PyMEs (30%; 20% 20%) y MyPEs (35%;15%; 10%)							
Acción Estratégica	Entidades	2016	2017	2018	2019	2020	TOTAL
Estándares ocupacionales elaborados y/o certificados en coordinación con el Ministerio de Educación en los CPPs	NIVEL CENTRAL	922.844	545.112	44.602	44.602	50.350	1.607.511
Articulación de procesos de certificación de estándares ocupacionales	NIVEL CENTRAL	46.000	190.889	119.196	119.196	119.196	594.477
Comercialización de hilos, telas y prendas hacia PyMEs y MyPEs	NIVEL CENTRAL	66.910.008	74.331.734	81.904.186	84.558.990	90.291.838	397.996.756
Desarrollar capacidades de MyPES y PyMEs del CPP Textil en manufactura y textiles	NIVEL CENTRAL	33.455.004	37.165.866	40.952.093	42.279.494	45.145.918	198.998.375
MyPES y Pymes acceden a servicios especializados brindados por SENATEX	NIVEL CENTRAL	11.151.668	12.388.622	13.650.697	14.093.164	15.048.640	66.332.791
Mejora de las habilidades de los Productores utilizando herramientas de gestión y administración.	NIVEL CENTRAL	1.947.362	2.863.327	1.787.939	1.787.939	1.787.939	10.174.506
PILAR 6: SOBERANÍA PRODUCTIVA CON DIVERSIFICACIÓN DESARROLLO INTEGRAL SIN LA DICTADURA DEL MERCADO CAPITALISTA							
Meta 9: Democratización de los medios y factores de producción con énfasis en el sector micro empresarial y comunitario							
179. Se incrementado a \$us3.644 MM el Valor Bruto de Producción de las MyPEs							
Acción Estratégica	Entidades	2016	2017	2018	2019	2020	TOTAL
Trámites del Registro de Comercio desburocratizados y sistema virtual implementado	NIVEL CENTRAL	1.842.283	1.134.943	209.755	209.755	236.786	3.633.521
Fortalecimiento de PROBOLIVIA y mejora de sus niveles de ingresos	NIVEL CENTRAL	1.585.233	967.949	1.642.565	1.642.565	1.024.579	6.862.891
Registro y acreditación de MyPES y artesanos para el acceso a compras estatales y acceso a servicios productivos	NIVEL CENTRAL	1.237.740	1.365.350	1.256.147	1.256.147	1.382.555	6.497.939

Incremento en los servicios de metrología y acreditación con énfasis en los complejos productivos	NIVEL CENTRAL	6.889.246	3.248.801	3.872.573	3.872.573	4.225.552	22.108.745
Mayor cantidad de unidades productivas que acceden a los servicios de IBMETRO y conocen las ventajas del uso adecuado del Sistema Internacional de Unidades, de acuerdo a las características de cada CP	NIVEL CENTRAL/ETAS	357.877	168.766	201.169	201.169	219.506	1.148.487
Creación e implementación de Programas de facilitación en el registro de propiedad intelectual con énfasis en los Complejos Productivos priorizados	NIVEL CENTRAL	696.000	1.400.000	1.600.000	1.600.000	1.800.000	7.096.000
Optimización de tiempos y mejorar ingreso neto (ingresos - gastos) por el registro de propiedad intelectual	NIVEL CENTRAL	-	4.000.000	3.350.000	3.350.000	-	10.700.000
Sector industrial aplica sistemas de gestión de calidad a través de las instituciones del SNMAC	NIVEL CENTRAL	854.280	616.499	330.316	330.316	372.883	2.504.294
Implementación de Política de Responsabilidad Social en el sector industrial	NIVEL CENTRAL	67.410	63.245	63.775	63.775	71.993	330.197
Reglamentos Técnicos en Complejos Productivos Priorizados con gestiones para su aprobación e implementación	NIVEL CENTRAL	755.351	483.905	133.969	133.969	151.234	1.658.429
Identificación y gestión para la adecuación de normativa apropiada a las mypes, artesanos y actores de la economía comunitaria, que considere sus características de producción.	NIVEL CENTRAL	-	-	-	-	-	-
Identificación y propuesta de mecanismos para reducir, mitigar y/o eliminar cuellos de botella para el acceso a financiamiento de las MYPES	NIVEL CENTRAL	6.833	7.714	9.830	9.830	11.097	45.305
Articulación con el sistema Financiero para la facilitación del acceso al crédito de las MyPES	NIVEL CENTRAL	-	-	-	-	-	-
MyPES acceden a Planes de Mejora para optimizar sus condiciones de producción.	NIVEL CENTRAL	9.926.235	15.271.080	9.535.678	9.535.678	9.535.678	53.804.349

Operaciones de provisión de insumos, materias primas y/o maquinaria y equipo productores, empresas y entidades estatales con mecanismos establecidos para su financiamiento	NIVEL CENTRAL	21.100.000	21.100.000	21.100.000	21.100.000	21.100.000	105.500.000
Mejorar e incrementar los servicios de provisión de insumos, materia prima o maquinaria y equipos que les permita reducir costos de producción y/o mejorar la productividad e ingresos	NIVEL CENTRAL	-	70.000.000	-	-	-	70.000.000
Impulso a la creación y optimización del funcionamiento de infraestructura productiva en todo el territorial nacional	NIVEL CENTRAL	2.008.683	1.297.323	1.240.721	1.240.721	1.361.070	7.148.518
CONSTRUCCION DEL PARQUE INDUSTRIAL EN EL DEP. COCHABAMBA	NIVEL CENTRAL/ETAS	-	1.000.000	60.500.000	120.000.000	120.000.000	301.500.000
CONSTRUCCION DEL PARQUE INDUSTRIAL EN EL DEPARTAMENTO DE TARIJA	NIVEL CENTRAL/ETAS	-	1.000.000	40.500.000	80.000.000	80.000.000	201.500.000
Implementación del Parque Industrial Amazónico en Cobija - Pando	NIVEL CENTRAL/ETAS	230.000	690.000	-	-	-	920.000
Pilar 5: Soberanía Comunitaria y Financiera							
Meta 5: Mercados Justos							
142. Se ha incrementado de forma significativa la participación de la producción nacional en el mercado interno y masificado la distribución de alimentos estratégicos para la población con calidad a peso y precio justo							
Acción Estratégica	Entidades	2016	2017	2018	2019	2020	TOTAL
Desarrollo de propuesta de normativa para promover la compras de producción nacional, en el mercado interno y por el Estado	NIVEL CENTRAL/ETAS	-	-	-	-	-	-
Certificación de la producción nacional de productos transformados	NIVEL CENTRAL/ETAS	32.131	36.272	46.223	46.223	52.180	213.029
PROGRAMA DE IMPLEMENTACIÓN DEL MOVIMIENTO "HECHO EN BOLIVIA"	NIVEL CENTRAL/ETAS	5.942.600	6.012.200	5.397.800	5.397.800	5.397.800	28.148.200
Implementación de la estrategia de promoción y posicionamiento en espacios comerciales públicos y privados	NIVEL CENTRAL/ETAS	150.191	169.546	216.060	216.060	243.904	995.761
CONSTRUCCION E IMPLEMENTACIÓN DE UN CENTRO COMERCIAL PARA MANUFACTURAS NACIONALES EN LA PAZ	NIVEL CENTRAL/ETAS	904.800	28.396.800	20.044.800	1.774.800	104.400	51.225.600
CONSTRUCCION E IMPLEMENTACIÓN DE UN CENTRO COMERCIAL PARA MANUFACTURAS NACIONALES EN SANTA CRUZ	NIVEL CENTRAL/ETAS	904.800	25.334.400	18.165.600	1.705.200	104.400	46.214.400

CONSTRUCCION E IMPLEMENTACIÓN DE UN CENTRO COMERCIAL PARA MANUFACTURAS NACIONALES EN COCHABAMBA	NIVEL CENTRAL/ETAS	904.800	25.334.400	18.165.600	1.705.200	104.400	46.214.400
Articulación para mejorar el acceso de MyPES, artesanos y asociaciones de base comunitaria, a mercados nacionales e internacionales	NIVEL CENTRAL/ETAS	72.037	81.320	103.630	103.630	116.985	477.601
Desarrollo de capacidades de MyPES en los procesos administrativos y requisitos para acceder a compras estatales	NIVEL CENTRAL/ETAS	9.569	204.896	225.386	247.924	272.717	960.492
Articulación de la oferta y demanda de empresas públicas y privadas de producción nacional implementado en el marco de los CPPs	NIVEL CENTRAL/ETAS	37.205	42.000	53.523	53.523	60.420	246.670
DESARROLLO DE UN SISTEMA ELECTRÓNICO PARA COMERCIO INTERNO (COMERCIO ELECTRÓNICO, ARTICULACIÓN DE EMPRESAS - PROVEEDORES, ACCESO PARA COMPRAS ESTATALES, BOLSA DE SUBCONTRATACIÓN)	NIVEL CENTRAL/ETAS	174.000	3.549.600	3.410.400	2.784.000	1.600.800	11.518.800
Elaboración de currícula para mejorar las capacidades de MyPES en los procesos de comercialización para acceso a mercados nacionales	NIVEL CENTRAL/ETAS	-	-	-	-	-	-
Ferias Integrales para el desarrollo del sector productivo y artesanal	NIVEL CENTRAL/ETAS	44.204	1.889.854	1.984.347	2.083.565	2.187.742	8.189.712
Elaboración estudios de mercado para complejos productivos priorizados	NIVEL CENTRAL/ETAS	5.226	212.450	231.571	252.412	275.129	976.788
Emisión de Resoluciones y/o auto administrativo de defensa de la competencia	NIVEL CENTRAL/ETAS	-	-	-	-	-	-
Elaboración y socialización del anteproyecto de Ley Antimonopolio y de defensa de la economía plural	NIVEL CENTRAL/ETAS	-	-	-	-	-	-
Ajuste, consenso y gestiones para aprobación del Código de Comercio	NIVEL CENTRAL/ETAS	-	-	-	-	-	-
Pilar 5: Soberanía Comunitaria y Financiera							
Meta 5: Mercados Justos							
238. Se ha fomentado e incrementado la comercialización de productos locales en los mercados y centros de abasto							
Acción Estratégica	Entidades	2016	2017	2018	2019	2020	TOTAL

Desarrollo de proveedores (alimentos estratégicos)	NIVEL CENTRAL	22.146	25.000	31.859	31.859	35.964	146.828
IMPLEMENTACIÓN DEL PROGRAMA DE CIRCUITOS CORTOS DE COMERCIALIZACIÓN DE ALIMENTOS (CON VALOR AGREGADO)	NIVEL CENTRAL	95.937	405.473	138.012	138.012	155.797	933.230
Participación en la Demanda nacional de alimentos estratégicos (arroz, trigo, maíz y subproductos) cubierta por EMAPA	NIVEL CENTRAL	39.345.125	39.712.382	37.406.865	37.406.865	37.677.205	191.548.442
Funcionamiento de Centros de comercialización de alimentos	NIVEL CENTRAL	60.259.793	63.272.782	62.761.055	62.761.055	63.899.107	312.953.792
Incremento del rendimiento de la producción de arroz bajo sistema de atajados con cosecha de lluvias	NIVEL CENTRAL	47.258.400	47.258.400	47.258.400	47.258.400	47.258.400	236.292.000
Monitoreo y control de los precios para evitar agio y especulación	NIVEL CENTRAL	85.537	96.560	123.051	123.051	138.908	567.107
Análisis y propuesta de acciones de política pública para el control de los precios en coordinación con el MDRyT, ANB, SENASAG, MEFP, INE, entre otras	NIVEL CENTRAL	76.282	86.112	109.736	109.736	123.878	505.745
Intervenciones en mercados de alimentos que presentan inestabilidad de precios y/o facilitación de la provisión de productos sensibles a la inflación	NIVEL CENTRAL	-	50.000.000	-	-	-	50.000.000
Pilar 5: Soberanía Comunitaria y Financiera							
Meta 5: Mercados Justos							
235. Se ha incrementado la capacidad de almacenamiento del Estado en productos estratégicos para la soberanía alimentaria							
Acción Estratégica	Entidades	2016	2017	2018	2019	2020	TOTAL
Acopio y transformación de la producción de arroz, trigo y maíz nacional	NIVEL CENTRAL	1.099.310.817	1.583.251.105	1.383.580.755	1.383.580.755	1.329.705.296	6.779.428.728
Implementación de infraestructura para mantener reserva estratégica	NIVEL CENTRAL	-	-	-	-	-	-
Construcción, Equipamiento e Instalación del Centro de Almacenamiento y Transformación de Granos de EMAPA en el Municipio de Yacuíba del Departamento de Tarija	NIVEL CENTRAL	40.831.627	63.346.416	18.316.837	-	-	122.494.880
Implementación del Centro de Almacenamiento de Granos de EMAPA en el Municipio de Tiraque del Departamento de	NIVEL CENTRAL	16.974.242	33.948.483	-	-	-	50.922.725

Cochabamba							
AMPL. DE LA PLANTA DE ACOPIO Y TRANSFORMACIÓN DE GRANOS DE EMAPA EN EL MUNICIPIO DE CUATRO CAÑADAS DEL DEPARTAMENTO DE SANTA CRUZ	NIVEL CENTRAL	34.166.594	-	-	-	-	34.166.594
AMPL. DE LA PLANTA DE ACOPIO Y TRANSFORMACIÓN DE GRANOS DE EMAPA EN EL MUNICIPIO DE SAN PEDRO SANTA CRUZ	NIVEL CENTRAL	54.411.934	-	-	-	-	54.411.934
Construcción, Equipamiento e Instalación del Centro de Almacenamiento y Transformación de Granos de EMAPA en el Municipio de San Julián del Departamento de Santa Cruz	NIVEL CENTRAL	27.123.720	75.946.416	5.424.744	-	-	108.494.880
Centro de almacenamiento de alimentos del sur de EMAPA en el municipio de Cabezas	NIVEL CENTRAL	56.867.865	25.270.444	-	-	-	82.138.309
Ampliación y Remodelación del Ingenio Arrocerero Municipio de Yapacaní	NIVEL CENTRAL	12.634.560	37.903.680	-	-	-	50.538.240
CONST. EQUIPAMIENTO E INSTALACIÓN COMPLEJO INDUSTRIAL ARROCERO DE EMAPA MUNICIPIO DE SAN ANDRÉS DEL DEPARTAMENTO DEL BENI	NIVEL CENTRAL	53.309.568	85.295.309	21.323.827	-	-	159.928.704
Construcción, Equipamiento e Instalación de la Planta de Almacenamiento de Granos y Procesamiento de Arroz de EMAPA en el Municipio de Porvenir del Departamento de Pando	NIVEL CENTRAL	19.241.275	38.482.550	-	-	-	57.723.825
CONST. EQUIPAMIENTO E INSTALACIÓN DEL CENTRO DE ALMACENAMIENTO Y TRANSFORMACIÓN DE CEREALES DE EMAPA MUNICIPIO DE CARACOLLO DEL DEPARTAMENTO DE ORURO	NIVEL CENTRAL	56.613.591	75.484.789	37.742.394	-	-	169.840.774
PILAR 6: SOBERANÍA PRODUCTIVA CON DIVERSIFICACIÓN DESARROLLO INTEGRAL SIN LA DICTADURA DEL MERCADO CAPITALISTA							
Meta 12: Aprovechamiento de los beneficios de los tratados comerciales, con promoción a la exportación de los productos elaborados en el país							
189. Se ha incrementado hasta el 28% la participación del valor de las exportaciones de la industria manufacturera en el total exportado							
Acción Estratégica	Entidades	2016	2017	2018	2019	2020	TOTAL

Identificación y articulación de Red de Brókeres	NIVEL CENTRAL	65.565	74.014	94.319	94.319	106.474	434.692
Relevamiento de la Oferta Exportable del sector generador de ingreso y empleo a nivel nacional	NIVEL CENTRAL	55.696	62.873	80.122	80.122	90.447	369.260
Financiamiento a proyectos para la diversificación de la oferta exportable enfocada en los CPPs	NIVEL CENTRAL	66.254.476	17.249.182	-	-	-	83.503.658
Organización de la Participación en Ferias y Macro-ruedas Sectoriales para los CPPs	NIVEL CENTRAL	116.256	1.724.298	1.185.455	1.304.000	1.434.400	5.764.409
Realización de Misiones Comerciales en el marco de los CPPs	NIVEL CENTRAL	6.870	1.120.000	1.232.000	1.355.200	1.490.720	5.204.790
Plataforma de Promoción Comercial Virtual QHATHU.COM	NIVEL CENTRAL	2.670	24.000	38.400	42.240	46.464	153.774
Unidades productivas asistidas en buenas prácticas de comercio y mercadeo internacional	NIVEL CENTRAL	34.477	1.574.112	1.731.343	1.904.676	3.618.883	8.863.491
Ampliación de la cobertura de capacitaciones sobre normas de origen y temas vinculados al acceso preferencial de mercados dentro de los CPPs	NIVEL CENTRAL	109.098	161.445	177.196	177.196	188.413	813.348
Implementación del Sistema de Inteligencia Estratégica Comercial	NIVEL CENTRAL	75.147	84.831	108.104	108.104	122.035	498.221
Regular los Regímenes suspensivos y de restitución de tributos para el sector exportador generador de ingreso y empleo	NIVEL CENTRAL	-	-	-	-	-	-
Articulación al mercado externo de forma exitosa de las unidades productivas de los CPPs	NIVEL CENTRAL	-	400.000.000	-	-	-	400.000.000
IMPLEMENTACIÓN DEL PROGRAMA DE PROMOCIÓN COMERCIAL E INTERNACIONALIZACIÓN DE NEGOCIOS	NIVEL CENTRAL	19.912.560	57.315.600	64.693.200	72.105.600	85.159.699	299.186.659
Otorgación de marcas distintivas de productos priorizados (Denominaciones de Origen), con énfasis en lo CPPs	NIVEL CENTRAL	175.068	378.000	500.000	500.000	600.000	2.153.068
Posicionamiento de la marca imagen país	NIVEL CENTRAL	77.068	87.000	110.868	110.868	125.156	510.960

Implementación de la VUCE a nivel nacional, que incluye el RUEX y los COD	NIVEL CENTRAL	99.801	112.662	143.570	143.570	162.072	661.676
PILAR 6: SOBERANIA PRODUCTIVA CON DIVERSIFICACIÓN DESARROLLO INTEGRAL SIN LA DICTADURA DEL MERCADO CAPITALISTA							
Meta 9: Democratización de los medios y factores de producción con énfasis en el sector micro empresarial y comunitario							
180. Se ha alcanzado a 10% de participación del valor de las exportaciones de las MyPEs PyMEs							
Acción Estratégica	Entidades	2016	2017	2018	2019	2020	TOTAL
Automatización de trámites de registro único de exportadores (RUEX) y emisión de certificados de origen a través de la plataforma virtual, articulados a la VUCE		239.000	269.000	291.409	291.409	308.894	1.399.712
Certificados Origen Digital (COD) implementados para facilitación de comercio exterior con énfasis en países miembros de ALADI, articulados a la VUCE		-	288.424	288.378	288.378	331.384	1.196.564
CONSTRUCCIÓN Y EQUIPAMIENTO DEL CENTRO DE FACILITACIÓN Y ASESORAMIENTO COMERCIAL EN LA PAZ	NIVEL CENTRAL	13.769.664	-	-	-	-	13.769.664
CONSTRUCCIÓN Y EQUIPAMIENTO DEL CENTRO DE FACILITACIÓN Y ASESORAMIENTO COMERCIAL DE SANTA CRUZ	NIVEL CENTRAL	16.205.664	-	-	-	-	16.205.664
AMPLIACIÓN DEL CENTRO DE FACILITACIÓN Y ASESORAMIENTO COMERCIAL DE COCHABAMBA	NIVEL CENTRAL	-	13.780.800	-	-	-	13.780.800
CONSTRUCCIÓN Y EQUIPAMIENTO DEL CENTRO DE FACILITACIÓN Y ASESORAMIENTO COMERCIAL EN SUCRE	NIVEL CENTRAL	13.978.464	-	-	-	-	13.978.464
CONSTRUCCIÓN Y EQUIPAMIENTO DEL CENTRO DE FACILITACIÓN Y ASESORAMIENTO COMERCIAL EN RIBERALTA		18.015.264	-	-	-	-	18.015.264
CONSTRUCCIÓN Y EQUIPAMIENTO DEL CENTRO DE FACILITACIÓN Y ASESORAMIENTO COMERCIAL EN ORURO	NIVEL CENTRAL	-	-	13.978.464	-	-	13.978.464
CONSTRUCCIÓN Y EQUIPAMIENTO DEL CENTRO DE FACILITACIÓN Y ASESORAMIENTO		-	-	-	13.978.464	-	13.978.464

COMERCIAL EN POTOSI							
CONSTRUCCIÓN Y EQUIPAMIENTO DEL CENTRO DE FACILITACIÓN Y ASESORAMIENTO COMERCIAL EN COBIJA	NIVEL CENTRAL	-	13.978.464	-	-	-	13.978.464
Diseño y gestiones para la implementación de Centros Logísticos	NIVEL CENTRAL	-	-	-	-	-	-
CONSTRUCCIÓN Y EQUIPAMIENTO DEL CENTRO LOGÍSTICO DEL ALTIPLANO EN EL MUNICIPIO DE VIACHA	NIVEL CENTRAL	-	-	51.782.400	-	-	51.782.400
CONSTRUCCIÓN Y EQUIPAMIENTO DEL CENTRO LOGÍSTICO DEL VALLE EN COCHABAMBA		-	-	-	51.782.400	-	51.782.400
CONSTRUCCIÓN Y EQUIPAMIENTO DEL CENTRO LOGÍSTICO DEL LLANO EN EL MUNICIPIO DE WARNES	NIVEL CENTRAL/ETAS	-	-	-	-	51.782.400	51.782.400
Elaboración de propuesta del Centro de manejo y distribución de carga en coordinación con ASPB y las ETAs	NIVEL CENTRAL/ETAS	-	-	-	-	-	-
CONSTRUCCIÓN Y EQUIPAMIENTO DEL NODO DE MANEJO Y DISTRIBUCIÓN DE CARGA EN EL MUNICIPIO DE PATACAMAYA	NIVEL CENTRAL/ETAS	-	-	167.786.569	280.133.708	112.053.483	559.973.760
Funcionamiento del Simulador Logístico	NIVEL CENTRAL/ETAS	37.979	42.873	54.635	54.635	61.676	251.798
Implementación del Foro Nacional de Logística Comercial	NIVEL CENTRAL/ETAS	-	-	-	-	-	-
PILAR 5: SOBERANÍA COMUNITARIA Y FINANCIERA							
Meta 5: Mercados Justos							
144. Se ha fomentado la comercialización de productos ecológicos y organicos mediante el sello social boliviano y el sello ecológico boliviano							
Acción Estratégica	Entidades	2016	2017	2018	2019	2020	TOTAL
Fortalecimiento de la asociatividad de unidades productivas asociadas manufactureras, y de base comunitaria, con énfasis a la articulación de mercados en los CPPS.	NIVEL CENTRAL/ETAS	240.700	271.719	346.264	346.264	390.887	1.595.834
Fortalecimiento de unidades productivas de base comunitaria manufacturera con herramientas en sistemas de gestión y administración.	NIVEL CENTRAL/ETAS	-	-	-	-	-	-
Programa de Agricultura Urbana y Periurbana implementado en coordinación con las ETAs	NIVEL CENTRAL/ETAS	269.062	303.736	387.065	387.065	436.945	1.783.873

Programa Nacional de Promoción de la Actividad Artesanal implementado	NIVEL CENTRAL/ETAS	-	-	-	-	-	-
Certificación Sello Social Boliviano implementado	NIVEL CENTRAL/ETAS	59.723	67.420	85.916	85.916	96.988	395.965
Unidades productivas de base comunitaria con sello social boliviano de productos que provengan de agricultura familiar, OECAs, OECOM, pequeños productores y/o unidades artesanales artesanos	NIVEL CENTRAL/ETAS	11.065	74.944	82.438	90.682	99.750	358.879
Implementación del registro de conocimientos tradicionales	NIVEL CENTRAL/ETAS	200.000	250.000	350.000	350.000	400.000	1.550.000
DENOMINACION DE ORIGEN Y RECONOCIMIENTO DE SABERES LOCALES	NIVEL CENTRAL/ETAS	1.392.000	3.729.585	3.145.189	3.729.585	3.729.586	15.725.946

PILAR 11: SOBERANÍA Y TRANSPARENCIA EN LA GESTIÓN PÚBLICA BAJO LOS PRINCIPIOS DEL NO ROBAR, NO MENTIR, NO SER FLOJO

Meta 1: Gestión Pública transparente, con servidores públicos éticos, competentes y comprometidos que luchan contra la corrupción

302. Se ha reducido significativamente la burocracia en los procesos y procedimientos de la administración pública con la integración de los sistemas del estado y el uso de tecnologías de información y comunicación

Acción Estratégica	Entidades	2016	2017	2018	2019	2020	TOTAL
Acciones de fortalecimiento institucional y desarrollo de habilidades desarrolladas e implementadas	NIVEL CENTRAL/ETAS	387.625	292.626	183.185	183.185	206.792	1.253.412
Estrategia de gestión de riesgos para implementar acciones correctivas de transparencia y lucha contra la corrupción	NIVEL CENTRAL/ETAS	61.749	69.707	88.831	88.831	100.278	409.396
Implementación del sistema Integrado de Planificación, monitoreo y seguimiento ágil, oportuno y con calidad	NIVEL CENTRAL/ETAS	325.875	222.919	94.354	94.354	106.513	844.015