

PLAN OPERATIVO ANUAL 2017 (2do ajuste)

Noviembre de 2017





RESOLUCIÓN MINISTERIAL

MDPyEP/DESPACHO/Nº

348.2017

La Paz, **10 NOV 2017**

TEMA: SEGUNDO AJUSTE AL PROGRAMA OPERATIVO ANUAL (POA) 2017 DEL MINISTERIO DE DESARROLLO PRODUCTIVO Y ECONOMIA PLURAL Y SUS ENTIDADES DESCONCENTRADAS.

VISTOS:

La solicitud de la Dirección General de Planificación de aprobación del segundo ajuste a la Programación Operativa Anual (POA) 2017 del Ministerio de Desarrollo Productivo y Economía Plural, y todo lo que convino ver y se tuvo presente.

CONSIDERANDO:

Que la Ley Nº 1178 de Administración y Control Gubernamentales de 20 de julio de 1990, establece en su Artículo 6 que el Sistema de Programación de Operaciones, traducirá los objetivos y planes estratégicos de cada entidad.

Que las Normas Básicas del Sistema de Programación de Operaciones, aprobadas mediante Resolución Suprema Nº 225557 de 01 de diciembre de 2005, establecen los procedimientos para la elaboración del Programa de Operaciones Anual de Entidades Públicas, así como los mecanismos para realizar las evaluaciones que deben efectuarse periódicamente y al final del ejercicio fiscal, a fin de medir la gestión pública. La evaluación del cumplimiento de los objetivos de gestión y del desarrollo de las operaciones programadas, debe considerar los indicadores de eficiencia y eficacia; disponen en su Artículo 11, que la implantación y funcionamiento del Sistema de Programación de Operaciones en cada entidad y órgano público, es responsabilidad de su máxima autoridad ejecutiva; asimismo, el Parágrafo II del Artículo 12, establece que la elaboración y ejecución del Programa de Operaciones Anual, es responsabilidad de la máxima autoridad ejecutiva, y de todos los servidores públicos involucrados, en el ámbito de sus competencias.

Que el Artículo 24 de las citadas Normas Básicas, prevé que durante el ejercicio fiscal, el Programa de Operaciones Anual, podrá ser ajustado, por la incorporación de nuevos objetivos; y por la variación de las metas iniciales previstas.

Que la Ley Nº 777 de 21 de enero de 2015, Ley del Sistema de Planificación Integral del Estado – SPIE; en su Artículo 2 Parágrafo I, define al Sistema de Planificación Integral del Estado y sus subsistemas, como el conjunto organizado y articulado de normas, subsistemas, procesos, metodologías, mecanismos y procedimientos para la planificación integral de largo, mediano y corto plazo del Estado Plurinacional; con relación a los planes operativos anuales el Artículo 23, Parágrafo III establece que las Máximas Autoridades Ejecutivas de las entidades públicas señaladas en el Artículo 4, podrán realizar ajustes al Plan Operativo Anual, para el cumplimiento de las metas y resultados de gestión, concordantes con el Plan Estratégico Institucional y la planificación de mediano plazo, conforme a normativa vigente.

Que el Reglamento Específico del Sistema de Programación de Operaciones, aprobado mediante Resolución Ministerial MDPyEP/DESPACHO/Nº 013.2016 de 26 de enero de 2016, establece en el Artículo 22, los factores causales y el procedimiento que se debe seguir para los ajustes al POA, así en su Parágrafo I establece -entre otros- como factor para los ajustes al POA el cambio de la política institucional; el Parágrafo II establece que cuando el seguimiento de la ejecución del POA





detecta el incumplimiento o cambio de objetivos y de productos o resultados esperados, las(os) Directoras(es) Generales y Jefes(as) de Unidad, en coordinación con la Dirección General de Planificación, deberán proceder al ajuste de su POA; el Parágrafo III establece que la Dirección General de Planificación a partir de la información generada por cada unidad organizacional, debidamente suscrita por la autoridad competente, revisará y analizará la pertinencia de los ajustes; finalmente el Parágrafo IV dispone que el ajuste del POA será aprobado por la Máxima Autoridad Ejecutiva mediante Resolución Ministerial.

Que mediante Resolución Ministerial MDPyEP/DESPACHO/Nº 219.2016 de 7 de septiembre de 2016, se aprobó el Programa Operativo Anual POA 2017 del MDPyEP y sus entidades desconcentradas.

Que mediante Resolución Ministerial MDPyEP/DESPACHO/Nº 030.2017 de 20 de enero de 2017 fue aprobado el "Plan Sectorial de Desarrollo Integral para Vivir Bien – Industria, Manufactura y Artesanía 2016-2020".

Que mediante Resolución Ministerial MDPyEP/DESPACHO/Nº 034.2017 de 9 de febrero de 2017 fue aprobado el "Plan Estratégico Institucional del MDPyEP 2016-2020".

Que mediante Resolución Ministerial MDPyEP/DESPACHO/Nº 052.2017 de 1 de marzo de 2017, se aprobó los ajustes al Programa Operativo Anual (POA) 2017 del Ministerio de Desarrollo Productivo y Economía Plural y sus Entidades Desconcentradas.

CONSIDERANDO:

El Informe Técnico INF/MDPyEP/DGP Nº 0392/2017 de 30 de octubre de 2017, emitido por el staff de profesionales de la Dirección General de Planificación y aprobado por el Director General de Planificación; refiere que en consideración a las modificaciones presupuestarias ejecutadas y a las observaciones contenidas en el dictamen de compatibilidad y concordancia del PSDI, mediante Instructivos INS/MDPyEP/DGP Nº 0009/2017 e INS/MDPyEP/DGP Nº 0010/2017, se solicitó a las diferentes Unidades Organizacionales la remisión de los ajustes al POA 2017 para ajustarse a las adecuaciones formuladas en el PSDI; en ese contexto, con la finalidad de cumplir con los objetivos y metas de gestión, se han efectuado ajustes al POA 2017 en coordinación con las unidades dependientes del Ministerio, mismas que fueron registradas en el sistema de planificación WARA, en tal sentido concluye que considerando los ajustes realizados por las áreas organizacionales, la Dirección General de Planificación ha compatibilizado y consolidado el segundo ajuste del Programa Operativo Anual 2017 del Ministerio de Desarrollo Productivo y Economía Plural y sus entidades desconcentradas, de acuerdo a lo dispuesto por las Normas Básicas y el Reglamento Específico del Sistema de Programación de Operaciones, para la articulación de los objetivos de gestión con los objetivos de mediano y largo plazo, documento que se adjunta al presente informe. En este sentido, para fines de cumplimiento con la normativa vigente y evitar observaciones en informes de auditoría, se recomienda formalizar los cambios efectuados tanto en los objetivos y actividades, mediante la emisión de la Resolución Ministerial correspondiente para su puesta en vigencia.

Que el Informe legal INF/MDPyEP/DGAJ/UAJ/Nº 0349/2017 de 10 de noviembre de 2017, emitido por la Dirección General de Asuntos Jurídicos, concluye que la solicitud de la Dirección General de Planificación de elaboración de Resolución Ministerial que apruebe el segundo ajuste a la Programación Operativa Anual (POA) 2017 del Ministerio de Desarrollo Productivo y Economía Plural y sus Entidades Desconcentradas; no contraviene la normativa legal vigente.





POR TANTO:

El Ministro de Desarrollo Productivo y Economía Plural, en uso de sus atribuciones conferidas por ley;

RESUELVE:

ARTÍCULO PRIMERO.- Aprobar el segundo ajuste al Programa Operativo Anual (POA) 2017 del Ministerio de Desarrollo Productivo y Economía Plural y sus entidades desconcentradas, cuyo texto en anexo forma parte integrante de la presente Resolución Ministerial así como el Informe Técnico INF/MDPYEP/DGP N° 0392/2017 de 30 de octubre de 2017.

ARTÍCULO SEGUNDO.- La Dirección General de Planificación, queda encargada del cumplimiento de la presente Resolución Ministerial.

Regístrese, comuníquese y archívese.



Hno. Eugenio Rojas Apaza
MINISTRO
Ministerio de Desarrollo Productivo
y Economía Plural

JMB/WNU/MDH.
c.c. Archivo



CONTENIDO

MARCO ESTRATÉGICO

BASE LEGAL DE CREACION

MISION

VISION

ESTRUCTURA ORGANIZACIONAL

PROGRAMACION FISICA

ADMINISTRACIÓN CENTRAL

VICEMINISTERIOS

VICEMINISTERIO DE LA MICRO Y PEQUEÑA EMPRESA

VICEMINISTERIO DE PRODUCCION INDUSTRIAL A MEDIANA Y GRAN ESCALA

VICEMINISTERIO DE COMERCIO INTERNO Y EXPORTACIONES

ENTIDADES DESCENTRALIZADAS

INSTITUTO BOLIVIANO DE METROLOGÍA (IBMETRO)

SERVICIO NACIONAL DE PROPIEDAD INTELECTUAL (SENAPI)

SERVICIO NACIONAL DE VERIFICACIÓN DE EXPORTACIONES - SENAVEX

PROMUEVE BOLIVIA

PROBOLIVIA

ANALISIS FODA

ANALISIS INTERNO

FORTALEZAS	DEBILIDADES
INFRAESTRUCTURA	INFRAESTRUCTURA
Cobertura nacional con presencia institucional en todos los departamentos, a través de sus entidades desconcentradas	Falta de infraestructura propia y ambientes adecuados y suficientes en algunas entidades desconcentradas
Ampliación de la desconcentración de servicios según las capacidades técnicas y logísticas disponibles en las entidades dependientes	
Infraestructura especializada y estructura tecnológica moderna y adecuada a los requerimientos de los productores en CIPs.	
TECNOLOGICOS	TECNOLOGICOS
Desarrollo de centros de innovación tecnológica y productiva	Insuficiente información estadística que permita la toma de decisiones oportunas
Certificación ISO 9001 Sistema de Gestión de Calidad, en algunas áreas de las entidades desconcentradas	Carencia de un modelo de gestión en los ámbitos de prestación de servicios de los CIP..
HUMANOS	HUMANOS
Experiencia en la identificación de necesidades de formación y capacitación para las unidades productivas	Limitados procesos de capacitación al personal
Capacidad para trabajar coordinadamente con las micro y pequeñas unidades productivas	Limitado conocimiento de la normativa vigente, por los funcionarios nuevos de la entidad.
Personal técnico calificado y en varios casos con muchos años de experiencia en varias instancias del ministerio y entidades desconcentradas.	La cantidad de personal de planta no tiene el mismo nivel de crecimiento para cubrir la potencial demanda de servicios.
	Insuficiente personal en ciertas unidades para realizar tareas y para

FORTALEZAS
PROCESOS
Estudios realizados que identifican y priorizan Complejos Productivos
Capacidad de llegar a las unidades productivas con capacitación e información en temas productivos
Capacidad especializada de agencias y servicios de desarrollo e instancias dependientes del MDPyEP
Capacidad para ejecutar proyectos integrales en el marco de los complejos productivos
Capacidad técnica para desarrollar nuevos servicios
Mejora continua de los procesos internos para la atención al cliente.
FINANCIEROS
Experiencia acumulada en la canalización de recursos financieros (internos y externos)
Entidades descentralizadas generan sus propios recursos y son autosostenibles

DEBILIDADES
atención de plataformas en ciertas regionales de las entidades desconcentradas
PROCESOS
Lentitud en el procesamiento de trámites de unidades productivas
Escasos sistemas de gestión de calidad
Insuficientes reglamentos y manuales
Falta de Manuales de Procedimientos en áreas Operativas
FINANCIEROS
Los salarios no guardan concordancia con la planilla maestra aprobada para el gobierno central en algunas entidades desconcentradas.
Presupuesto mínimo y no acorde a las responsabilidades que actualmente lleva PROMUEVE BOLIVIA, más aun si se considera la incorporación de las actividades en lo referente a la puesta en ejecución del Sello Social Boliviano.
Débil generación de recursos para autogestión SENAVEX y no se cuenta con presupuesto asignado por el TGN
Gastos elevados en alquileres de las oficinas del SENAPI

ANALISIS EXTERNO

OPORTUNIDADES

POLITICOS
Nuevo modelo de gestión pública plurinacional en implementación
Mandato político para el posicionamiento estatal en el desarrollo productivo
Cooperación internacional que apoya las líneas estratégicas de desarrollo del Estado Plurinacional
SOCIALES
Reconocimiento público y credibilidad en la ejecución de políticas públicas
REGULACIONES
Existencia de una nueva Ley de Bancos y Entidades Financieras que favorece la innovación de tecnología financiera
ECONOMICOS
Capacidades organizativas de la MyPE y la economía comunitaria
Recursos públicos y de otras fuentes para la inversión en desarrollo productivo
Mercado internacional con demanda de productos orgánicos en los que Bolivia tiene ventajas para su producción
Existencia de tratados comerciales que permiten la ampliación y diversificación de la oferta exportable de productos nacionales
TECNOLOGICOS
Rezago tecnológico en procesos de producción de las Micro y Pequeñas Empresas
Funcionamiento de los sistemas de computación implementados, SIGMA, SIAF y "Arquetipo
Infraestructura especializada y estructura tecnológica moderna y adecuada a los requerimientos de los productores
USUARIOS O CLIENTES
Instituciones del sector interesadas en trabajar con el MDPyEP
Distintas instituciones que generan información sobre temática productiva y que pueden ser articuladas para mejor aprovechamiento los productores y comercializadores bolivianos
Existe interés por establecer alianzas estratégicas con sectores públicos y privados

AMENAZAS

POLITICOS
Condiciones inequitativas en las relaciones productivas y comerciales
Existe un marco de políticas públicas que promueve la articulación en el enfoque de complejos productivos
SOCIALES
Poca claridad en los procedimientos para establecer una articulación interinstitucional.
REGULACIONES
Incumplimiento de la normativa de protección medioambiental y obligaciones internacionales, y a reglamentos técnicos
ECONOMICOS
Escasa infraestructura productiva y comercial para el desarrollo industrial.
Riesgo de desabastecimiento de alimentos estratégicos en la canasta familiar
Insuficiente presupuesto para un desenvolvimiento eficaz y eficiente de algunas entidades desconcentradas.
TECNOLOGICOS
Instituciones de educación superior técnica y universitaria no articuladas al sector productivo
Pérdida de conocimientos tradicionales y de innovaciones tecnológicas desarrollados en el país
Poco interés o predisposición del productor a utilizar servicios especializados pagados.
USUARIOS O CLIENTES
Debilidades de las micro y pequeñas unidades productivas para producir y comercializar bienes y servicios
Limitado acceso de las micro y pequeñas unidades productivas a servicios de capacitación, formación y asistencia técnica
Desconocimiento de la naturaleza de los servicios que presta las entidades desconcentradas.

MARCO ESTRATÉGICO

PLAN DE DESARROLLO ECONOMICO Y SOCIAL (PDES)			PLAN SECTORIAL DE DESARROLLO (PSDI)	PLAN ESTRATEGICO INSTITUCIONAL (PEI)	
PILAR	META	RESULTADO	POLITICA	OBJETIVO ESTRATEGICO INSTITUCIONAL	
Pilar 6 Soberanía productiva con diversificación y desarrollo integral sin la dictadura del mercado capitalista	Meta 2: País productor, transformador y exportador “Complejos productivos”.	150 2. Se ha logrado que al menos 14,4% del PIB corresponda a la industria manufacturera.	1. Intervención estratégica estatal, en complejos productivos priorizados, promoviendo intervenciones sectoriales y territoriales, a partir de los diferentes actores de la economía plural	1.1	Promover la articulación y concurrencia de objetivos y recursos entre los diferentes actores que participan en los complejos priorizados, en los ámbitos nacional y subnacional, públicos y privados, inter e intrasectorial para estimular su desarrollo y crecimiento
		149 3. Se han puesto en funcionamiento por lo menos 13 Complejos Productivos Territoriales priorizados.		1.2	Promoción y atracción de inversión privada nacional y extranjera, en los complejos priorizados
PILAR 4: Soberanía científica y tecnológica	Meta 1: Investigación y Desarrollo de Tecnología	181 1. Los complejos productivos y las empresas reciben servicios de transferencia tecnológica	2. Promoción de la mejora de la productividad, facilitando el acceso de los actores a tecnología, servicios financieros y no financieros, formación/desarrollo de habilidades y destrezas, e infraestructura productiva	2.1	Promover el desarrollo y acceso a tecnología del sector Manufacturero
Pilar 6. Soberanía productiva con diversificación y desarrollo integral sin la dictadura del mercado capitalista	Meta 9: Democratización de los medios y factores de producción con énfasis en el sector micro empresarial y comunitario.	183 5. Se ha incrementado en PyMEs hasta: 30% el acceso a financiamiento · 20% el acceso a formación · 20% acceso a tecnología. 6. Se ha incrementado en MyPEs hasta: 35% el acceso a financiamiento 15% el acceso a formación 10% acceso a tecnología.		2.2	Fortalecer y desarrollar programas de calificación técnica de los recursos humanos, a partir de la coordinación entre los diferentes actores que trabajan en la formación técnica, a nivel nacional y territorial en los complejos productivos priorizados
		179 1. Se ha incrementado a \$us3.644 MM el Valor Bruto de Producción de las MyPEs.		2.3	Mejorar la calidad y oportunidad de los servicios de apoyo otorgados al sector productivo
		181 3. Se han mejorado los procesos de producción en las MyPEs.		2.4	Fortalecer a los proveedores de materia prima, insumos, bienes intermedios y servicios

PLAN DE DESARROLLO ECONOMICO Y SOCIAL (PDES)			PLAN SECTORIAL DE DESARROLLO (PSDI)	PLAN ESTRATEGICO INSTITUCIONAL (PEI)	
PILAR	META	RESULTADO	POLITICA	OBJETIVO ESTRATEGICO INSTITUCIONAL	
					complementarios de origen nacional
				2.5	Promover el desarrollo de infraestructura adecuada para la industria
Pilar 5: Soberanía Comunitaria y Financiera	Meta 5: Mercados Justos	142 1. Se ha incrementado de forma significativa la participación de la producción nacional en el mercado interno y masificado la distribución de alimentos estratégicos para la población con calidad a peso y precio justo	3. Desarrollo y consolidación de mercados, en el marco de la identificación de la demanda y la promoción de la oferta de productos con valor agregado en los ámbitos territoriales, nacionales y de exportación	3.1	Dinamización y expansión del mercado interno
Pilar 6. Soberanía productiva con diversificación y desarrollo integralsin la dictadura delmercado capitalista	Meta 12:Aprovechamiento de los beneficios de los tratados comerciales, con promoción a la exportación de los productos elaborados en el país.	189 1. Se ha incrementado al 28% la participación del valor de las exportaciones de la industria manufacturera en el total exportado.		3.2	Desarrollo del mercado externo
	Meta 9: Democratización de los medios y factores de producción con énfasis en el sector micro empresarial y comunitario	180 2. Se ha alcanzado a 10% la participación del valor de las exportaciones de las MyPES y PyMEs		3.3	Modernización del Sistema de Servicios de Comercio Exterio
Pilar 5: Soberanía Comunitaria y Financiera	Meta 5: Mercados Justos	144 3. Se ha fomentado la comercialización de productos ecológicos y orgánicos mediante el sello social boliviano y el sello ecológico boliviano	4. Fortalecimiento de la economía comunitaria	4.1	Promover la economía comunitaria en el sector de la industria manufacturera
Pilar 11: Soberanía y transparencia en la gestión pública	Meta 1: Gestión Pública transparente, con servidores públicos éticos, competentes y comprometidos que luchan contra la corrupción.	302 7. Se ha reducido significativamente la burocracia en los procesos y procedimientos de la administración pública con la integración de los sistemas del Estado y el uso de las tecnologíasde información y comunicación	5. Desarrollo de la institucionalidad para la producción	5.1	Mejorar la eficiencia y eficacia de los servicios otorgados por el MDPyEP y las entidades bajo su tuición

BASE LEGAL

Decreto de Organización del Órgano Ejecutivo del N° 29894 del 7 de Febrero de 2009, Capítulo XI, Artículo 63 al 68, y el D.S. N° 0429 de febrero de 2010, que establece la estructura institucional y competencias del Ministerio de Desarrollo Productivo y Economía Plural.

Decretos supremos de creación y modificación de las entidades desconcentradas: SENAVEX (D.S. No. 29847 de 10/12/2008), PROBOLIVIA Y PROMUEVE BOLIVIA (D.S. No. 29727 de 01/10/2008); SENAPI (D.S. No. 28152 de 17/05/2005 y D.S. No. 27938 de 20/12/2004) e IBMETRO (D.S.

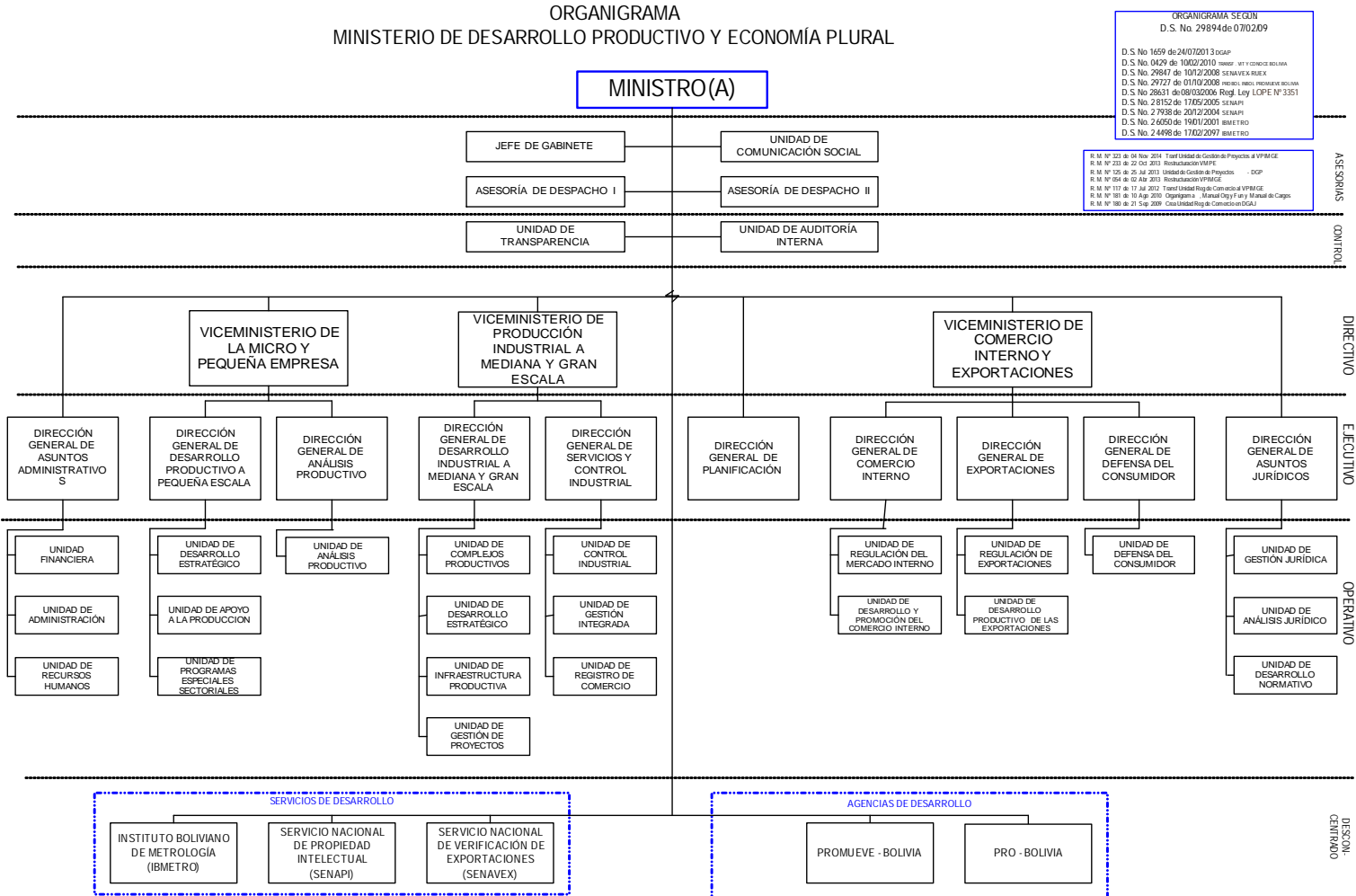
MISION

Promover el desarrollo del sector de la transformación industrial, manufacturera y artesanal del país, a través de la generación de políticas y normas de promoción y fortalecimiento de los actores de la economía plural, generando condiciones para el acceso a los recursos productivos y el desarrollo de mis mercados interno y externo, a precio justo, en el marco de los complejos productivos integrales y en armonía con la Madre Tierra.

VISION

El Ministerio de Desarrollo Productivo y Economía Plural es una institución eficiente, transparente y comprometida, al servicio de los actores de la economía plural, que promueve el desarrollo productivo con valor agregado, la diversificación y desarrollo de los mercados interno y externo, y la seguridad alimentaria bajo los principios de inclusión, reciprocidad, complementariedad, equidad y soberanía, en armonía con la Madre Tierra

ORGANIGRAMA
MINISTERIO DE DESARROLLO PRODUCTIVO Y ECONOMÍA PLURAL



ORGANIGRAMA SEGUN
D.S. No. 29894 de 07/02/09

D.S. No. 1659 de 24/07/2013 (OGAP)
D.S. No. 0429 de 10/02/2010 (MATERIA Y ECONOMÍA PLURAL)
D.S. No. 29894 de 07/02/2009 (SENAPI, SENAPI, SENAPI)
D.S. No. 29727 de 01/09/2008 (MATERIA Y ECONOMÍA PLURAL)
D.S. No. 28631 de 08/03/2006 (Reg. Ley LOPE N° 3351)
D.S. No. 28152 de 17/05/2005 (SENAPI)
D.S. No. 27938 de 20/12/2004 (SENAPI)
D.S. No. 26950 de 19/01/2001 (IBMETRO)
D.S. No. 24498 de 17/02/2007 (IBMETRO)

R.M. N° 323 de 04 Nov 2014: Tercer Unidad de Gestión de Proyectos a VPMAGE
R.M. N° 251 de 22 Oct 2013: Reestructuración VPMAGE
R.M. N° 125 de 25 Jul 2013: Unidad de Gestión de Proyectos - DGP
R.M. N° 054 de 02 Abr 2013: Reestructuración VPMAGE
R.M. N° 117 de 17 Jul 2012: Tercer Unidad de Gestión de Proyectos a VPMAGE
R.M. N° 181 de 10 Ago 2010: Organización - Manual de Funciones y Manual de Cargos
R.M. N° 180 de 27 Sep 2009: Clasificación de Funciones (CCLF)

UNIDADES TRANSVERSALES

2da. REFORMULACION DEL POA 2017
OBJETIVO DE GESTION ESPECIFICO
DESPACHO DE MINISTRO

Cod.	Objetivo de Gestion Especifico	Resp	Pond.	Indicador	L.B.	Meta 2017	Medio de Verificación	Cronograma Mensual												Total	Ppto. Bs.	
								E	F	M	A	M	J	J	A	S	O	N	D			
5.1	Objetivo de gestion institucional: Mejorar la eficiencia y eficacia de los servicios otorgados por el MDPyEP y las entidades bajo su tuición.																					
5.1.1	Coordinar acciones para el diseño y gestión de políticas públicas de desarrollo productivo del sector de transformacion industrial manufactura y artesanía.	DESPACHO	100%	Políticas generadas y en implementación.	0.00	100.00	Reportes de seguimiento e informes.	100%	100%	100%	100%	100%	100%	100%	100%	100%	100%	100%	100%	100%	250,884.00	
															Presupuesto:							250,884.00

2da. REFORMULACION DEL POA 2017
OBJETIVO DE GESTION ESPECIFICO-ACTIVIDADES
DESPACHO DE MINISTRO

Cod.	Objetivo de Gestion Especifico-Actividades	Pond. %	Indicador	Resp	Línea Base	Meta	Medio de Verificación	Mes Ini-Fin	Cronograma Mensual												Total
									E	F	M	A	M	J	J	A	S	O	N	D	
5.1.1	Coordinar acciones para el diseño y gestión de políticas públicas de desarrollo productivo del sector de transformacion industrial manufactura y artesanía.	100.0	Políticas generadas y en implementación.	DESPACHO	0	100	Reportes de seguimiento e informes.		8.33	8.33	8.33	8.33	8.33	8.33	8.33	8.33	8.33	8.33	8.33	8.33	100.00%
5.1.1.1	Dirección, gestion y seguimiento oportuno de las políticas públicas y servicios de desarrollo productivo generados por el MDPyEP y entidades bajo tuición.	100.0	Políticas generadas y en implementación.	Rene Magne Canedo	0	100	Reportes de seguimiento e informes.	Ene-Dic	100.00%	100.00%	100.00%	100.00%	100.00%	100.00%	100.00%	100.00%	100.00%	100.00%	100.00%	100.00%	100%
Total:									8.3	8.3	8.3	8.3	8.3	8.3	8.3	8.3	8.3	8.3	8.3	8.3	100

2da. REFORMULACION DEL POA - 2017
Presupuesto del POA
DESPACHO DE MINISTRO

Cod.	Descripción Partida Presupuestaria	Fuente Org. Fin.	Obj. Esp. 5.1.1	Monto Total
CODIGO ACTIVIDAD/PROYECTO: 00-0000-001-DIRECCION Y COORDINACION DE POLITICAS DE DESARROLLO PRODUCTIVO				
20000				250,884
22110	Pasajes al Interior del Pais	11 - 000	81,200.00	81,200
22120	Pasajes al Exterior del Pais	11 - 000	34,768.00	34,768
22210	Viaticos por Viajes al Interior del Pais	11 - 000	78,718.00	78,718
22220	Viaticos por Viajes al Exterior del Pais	11 - 000	43,632.00	43,632
26910	Gastos de Representacion	11 - 000	12,566.00	12,566
TOTAL FUENTE: 11 T.G.N. Otros Ingresos				250,884
00-0000-001-DIRECCION Y COORDINACION DE POLITICAS DE DESARROLLO PRODUCTIVO			250,884.00	250,884
TOTAL				250,884

2da. REFORMULACION DEL POA 2017
OBJETIVO DE GESTION ESPECIFICO
UNIDAD DE COMUNICACION SOCIAL

Cod.	Objetivo de Gestion Especifico	Resp	Pond.	Indicador	L.B.	Meta 2017	Medio de Verificación	Cronograma Mensual												Total	Ppto. Bs.
								E	F	M	A	M	J	J	A	S	O	N	D		
5.1	Objetivo de gestion institucional: Mejorar la eficiencia y eficacia de los servicios otorgados por el MDPyEP y las entidades bajo su tuición.																				
5.1.1	Estrategia de comunicacion para promover el desarrollo productivo	ASES-UCS	40%	Campaña de promocion del desarrollo productivo en ejecucion.	0.00	1.00	Campaña de promoción del desarrollo productivo en ejecución	10	16.67	16.50	6.67	4	4.17	14	6.67	11.50	1.66	4	4.16	100	659,806.60
5.1.2	Imagen Institucional posicionada	ASES-UCS	30%	Linea grafica y marca implementada en el MDPyEP y las instancias bajo tuicion del MDPyEP.	0.00%	100.00%	Linea gráfica y marca implementada en el MDPyEP y las instancias bajo tuición del MDPyEP	5	20.83	7.50	7.50	5	9	5	8.40	5	8.40	7.50	10.87	100	440,344.00
5.1.3	Gestion comunicacional interna y externa	ASES-UCS	30%	Gestion comunicacional institucionalizada, implementada.	0.00	1.00	Gestión comunicacional interna (50%) y externa (50%) institucionalizada	5.83	20	8.33	10	8.33	7.50	5.83	7.50	5.83	7.50	5.85	7.50	100	148,214.40
Presupuesto:																				1,248,365.00	

2da. REFORMULACION DEL POA 2017
OBJETIVO DE GESTION ESPECIFICO-ACTIVIDADES
UNIDAD DE COMUNICACION SOCIAL

Cod.	Objetivo de Gestion Especifico-Actividades	Pond. %	Indicador	Resp	Línea Base	Meta	Medio de Verificación	Mes Ini-Fin	Cronograma Mensual												Total
									E	F	M	A	M	J	J	A	S	O	N	D	
5.1.1	Estrategia de comunicacion para promover el desarrollo productivo	40.0	Campaña de promocion del desarrollo productivo en ejecucion.	ASES-UCS	0	1	Campaña de promoción del desarrollo productivo en ejecución		10.00	16.67	16.50	6.67	4.00	4.17	14.00	6.67	11.50	1.67	4.00	4.17	100.00%
5.1.1.1	Actualización del análisis de la imagen y posicionamiento del MDPyEP.	20.0	Informe con resultados	Juan Carlos Laguna Espinoza	0	2	Informes aprobados	Ene-Feb	1.00	1.00	0.00	0.00	0.00	0.00	0.00	0.00	0.00	0.00	0.00	0.00	2
5.1.1.2	Encuentros de interacción de la MAE con productores de diferentes escalas.	10.0	Encuentros realizados con sectores productivos y otros.	Angelo Martin Hurtado Tovar	0	6	Notas de prensa, registro audiovisual	Feb-Dic	0.00	1.00	0.00	1.00	0.00	1.00	0.00	1.00	0.00	1.00	0.00	1.00	6
5.1.1.3	Grupos de trabajo interinstitucional, gestión y articulación con otras instancias del gobierno central, sub-nacional y municipal.	10.0	Encuentros realizados.	Juan Carlos Laguna Espinoza	0	4	Registro audiovisual.	Mar-Dic	0.00	0.00	1.00	0.00	0.00	1.00	0.00	0.00	1.00	0.00	0.00	1.00	4
5.1.1.4	Campañas, ferias y eventos para la promoción de desarrollo productivo y consumo de la industria nacional con enfoque de género	20.0	Número de campañas, ferias y otros.	Sergio Emilio Salazar Aliaga	0	4	Registro fotográfico e informes de viajes.	Abr-Sep	0.00	0.00	0.00	1.00	0.00	0.00	1.00	1.00	1.00	0.00	0.00	0.00	4
5.1.1.5	Talleres de capacitación para la construcción de la agenda única del sector productivo y capacitación en vocería con enfoque de género.	10.0	Talleres realizados.	Juan Carlos Laguna Espinoza	0	2	Registro fotográfico y actas de participación.	Feb-Jul	0.00	1.00	0.00	0.00	0.00	0.00	1.00	0.00	0.00	0.00	0.00	0.00	2
5.1.1.6	Compendio actualizado de normativa del sector.	10.0	Diseño de compendio.	Angelo Martin Hurtado Tovar	0	1	Material impreso del compendio.	Ene-Mar	0.00	0.00	1.00	0.00	0.00	0.00	0.00	0.00	0.00	0.00	0.00	0.00	1
5.1.1.7	Visibilización del trabajo de las agencias de desarrollo.	20.0	Número de campañas.	Juan Carlos Laguna Espinoza	0	5	Elaboración de spots e impresos.	Ene-Dic	0.00	0.00	1.00	0.00	1.00	0.00	1.00	0.00	1.00	0.00	1.00	0.00	5

2da. REFORMULACION DEL POA 2017
OBJETIVO DE GESTION ESPECIFICO-ACTIVIDADES
UNIDAD DE COMUNICACION SOCIAL

Cod.	Objetivo de Gestion Especifico-Actividades	Pond. %	Indicador	Resp	Línea Base	Meta	Medio de Verificación	Mes Ini-Fin	Cronograma Mensual												Total
									E	F	M	A	M	J	J	A	S	O	N	D	
5.1.2	Imagen Institucional posicionada	30.0	Línea gráfica y marca implementada en el MDPyEP y las instancias bajo tuición del MDPyEP.	ASES-UCS	0%	100%	Línea gráfica y marca implementada en el MDPyEP y las instancias bajo tuición del MDPyEP		5.00	20.83	7.50	8.33	5.00	8.33	5.00	8.33	5.00	8.33	7.50	10.83	100.00%
5.1.2.1	Línea gráfica en implementación dentro del MDPyEP y todas las entidades bajo su tuición.	30.0	Línea gráfica implementada	Juan Carlos Castillo	0	12	Material impreso	Ene-Dic	1.00	1.00	1.00	1.00	1.00	1.00	1.00	1.00	1.00	1.00	1.00	1.00	12
5.1.2.2	Optimización de la página web y redes sociales.	30.0	Página web actualizada.	Sergio Emilio Salazar Aliaga	0	12	Página web actualizada.	Ene-Dic	1.00	1.00	1.00	1.00	1.00	1.00	1.00	1.00	1.00	1.00	1.00	1.00	12
5.1.2.3	Equipamiento de la unidad para elaboración de productos.	10.0	Inventario de equipos.	Keyko Aleja Bautista Hurtado	0	4	Adquisición de equipos	Ene-Dic	0.00	1.00	1.00	0.00	0.00	0.00	0.00	0.00	0.00	0.00	1.00	1.00	4
5.1.2.4	Vídeo corporativo en socialización y viralización.	10.0	Informe.	Juan Carlos Laguna Espinoza	0	1	Vídeo elaborado	Ene-Dic	0.00	1.00	0.00	0.00	0.00	0.00	0.00	0.00	0.00	0.00	0.00	0.00	1
5.1.2.5	Catálogo de productos y servicios de las empresas bajo nuestra tuición.	20.0	Informe de material.	Juan Carlos Castillo	0	6	Material impreso	Ene-Dic	0.00	1.00	0.00	1.00	0.00	1.00	0.00	1.00	0.00	1.00	0.00	1.00	6
5.1.3	Gestión comunicacional interna y externa	30.0	Gestión comunicacional institucionalizada, implementada.	ASES-UCS	0	1	Gestión comunicacional interna (50%) y externa (50%) institucionalizada		5.83	20.00	8.33	10.00	8.33	7.50	5.83	7.50	5.83	7.50	5.83	7.50	100.00%
5.1.3.1	Capacitación de autoridades de las rutas críticas para manejo de crisis.	10.0	Flujo de comunicación.	Angelo Martin Hurtado Tovar	0	1	Registro fotográfico	Feb-Dic	0.00	1.00	0.00	0.00	0.00	0.00	0.00	0.00	0.00	0.00	0.00	0.00	1

2da. REFORMULACION DEL POA 2017
OBJETIVO DE GESTION ESPECIFICO-ACTIVIDADES
UNIDAD DE COMUNICACION SOCIAL

Cod.	Objetivo de Gestion Especifico-Actividades	Pond. %	Indicador	Resp	Línea Base	Meta	Medio de Verificación	Mes Ini-Fin	Cronograma Mensual												Total
									E	F	M	A	M	J	J	A	S	O	N	D	
5.1.3.2	Agendamiento de temas en medios de comunicación.	20.0	Temas agendados para las autoridades	Keyko Aleja Bautista Hurtado	0	24	Registro audiovisual o fotográfico.	Ene-Dic	2.00	2.00	2.00	2.00	2.00	2.00	2.00	2.00	2.00	2.00	2.00	2.00	2
5.1.3.3	Apoyo a la toma de decisiones por parte de las autoridades del MDPyEP y definir acciones comunicacionales con el monitoreo de noticias y alerta temprana.	20.0	Reportes de monitoreos de comunicación.	Eleuteria Ortiz Mamani	0	100	Reportes elaborados de monitoreo.	Ene-Dic	100.00%	100.00%	100.00%	100.00%	100.00%	100.00%	100.00%	100.00%	100.00%	100.00%	100.00%	100.00%	1,200.0
5.1.3.4	Participación de ferias y eventos convocados por entidades del Estado y otros.	10.0	Número de feria y otros.	Keyko Aleja Bautista Hurtado	0	12	Registro fotográficos	Ene-Dic	1.00	1.00	1.00	1.00	1.00	1.00	1.00	1.00	1.00	1.00	1.00	1.00	12
5.1.3.5	Elaboración de boletines digitales con información estadística oportuna del sector.	10.0	Número de boletines y otros.	Juan Carlos Laguna Espinoza	0	12	Boletin elaborado.	Ene-Dic	1.00	1.00	1.00	1.00	1.00	1.00	1.00	1.00	1.00	1.00	1.00	1.00	12
5.1.3.6	Construcción de la biblioteca productiva.	10.0	Informe de productos.	Juan Carlos Laguna Espinoza	0	4	Material elaborado	Feb-May	0.00	1.00	1.00	1.00	1.00	0.00	0.00	0.00	0.00	0.00	0.00	0.00	4
5.1.3.7	Capacitaciones para el personal de la Unidad de Comunicación Social y los responsables de las entidades bajo su tuición además elaboración de materiales, publicaciones sobre el empoderamiento económico de la mujer y dinamización para el personal del MDPyEP.	10.0	Capacitaciones, materiales elaborados.	Angelo Martin Hurtado Tovar	0	12	Registro fotográfico.	Ene-Dic	1.00	1.00	1.00	1.00	1.00	1.00	1.00	1.00	1.00	1.00	1.00	1.00	12
5.1.3.8	Concurso de temas para publicación en medios y otros.	10.0	Número de publicaciones	Angelo Martin Hurtado Tovar	0	6	Publicaciones	Ene-Dic	0.00	1.00	0.00	1.00	0.00	1.00	0.00	1.00	0.00	1.00	0.00	1.00	6

2da. REFORMULACION DEL POA 2017

OBJETIVO DE GESTION ESPECIFICO-ACTIVIDADES

UNIDAD DE COMUNICACION SOCIAL

Cod.	Objetivo de Gestion Especifico-Actividades	Pond. %	Indicador	Resp	Línea Base	Meta	Medio de Verificación	Mes Ini- Fin	Cronograma Mensual												Total
									E	F	M	A	M	J	J	A	S	O	N	D	
Total:									7.2	18.9	11.3	8.2	5.6	6.4	8.8	7.4	7.8	5.4	5.6	7.2	100

2da. REFORMULACION DEL POA - 2017
Presupuesto del POA
UNIDAD DE COMUNICACION SOCIAL

Cod.	Descripción Partida Presupuestaria	Fuente Org. Fin.	Obj. Esp. 5.1.1	Obj. Esp. 5.1.2	Obj. Esp. 5.1.3	Monto Total
CODIGO ACTIVIDAD/PROYECTO: 00-0000-006-GESTION DE COMUNICACION INSTITUCIONAL						
20000						1,114,165
22110	Pasajes al Interior del Pais	11 - 000	37,490.00	0.00	7,510.00	45,000
22210	Viaticos por Viajes al Interior del Pais	11 - 000	21,953.00	0.00	7,791.00	29,744
23400	Otros Alquileres	11 - 000	274,000.00	0.00	0.00	274,000
25500	Publicidad	11 - 000	206,141.00	126,344.00	5,436.00	337,921
25600	Servicios de Imprenta, Fotocopiado y Fotograficos	11 - 000	20,000.00	284,000.00	55,000.00	359,000
25700	Capacitacion del Personal	11 - 000	0.00	0.00	16,000.00	16,000
26990	Otros	11 - 000	15,000.00	0.00	37,500.00	52,500
30000						87,200
31120	Gastos por Alimentacion y Otros Similares	11 - 000	10,222.60	0.00	1,977.40	12,200
33200	Confecciones Textiles	11 - 000	75,000.00	0.00	0.00	75,000
40000						47,000
43110	Equipo de Oficina y Muebles	11 - 000	0.00	0.00	4,000.00	4,000
43120	Equipo de Computacion	11 - 000	0.00	0.00	10,000.00	10,000
43500	Equipo de Comunicacion	11 - 000	0.00	30,000.00	3,000.00	33,000
TOTAL FUENTE: 11 T.G.N. Otros Ingresos						1,248,365
00-0000-006-GESTION DE COMUNICACION INSTITUCIONAL			659,806.60	440,344.00	148,214.40	1,248,365

2da. REFORMULACION DEL POA - 2017
Presupuesto del POA
UNIDAD DE COMUNICACION SOCIAL

Cod.	Descripción Partida Presupuestaria	Fuente Org. Fin.	Obj. Esp. 5.1.1	Obj. Esp. 5.1.2	Obj. Esp. 5.1.3	Monto Total
TOTAL						1,248,365

2da. REFORMULACION DEL POA 2017
OBJETIVO DE GESTION ESPECIFICO
UNIDAD DE TRANSPARENCIA

Cod.	Objetivo de Gestion Especifico	Resp	Pond.	Indicador	L.B.	Meta 2017	Medio de Verificación	Cronograma Mensual												Total	Ppto. Bs.	
								E	F	M	A	M	J	J	A	S	O	N	D			
5.1	Objetivo de gestion institucional: Mejorar la eficiencia y eficacia de los servicios otorgados por el MDPyEP y las entidades bajo su tuición.																					
5.1.1	Estrategia de Gestion de Riesgos para realizar acciones correctivas de transparencia y lucha contra la corrupcion	ASES-UT	35%	Estrategia de Gestion de Riesgos implementada	30.00	1.00	Acciones especificas realizadas en el marco de la estrategia aprobada	20%	0%	20%	0%	20%	0%	20%	0%	20%	0%	0%	0%	20%	97,507.00	
5.1.2	Mecanismos de transparencia y lucha contra la corrupcion internalizada en personal del MDPyEP, entidades desconcentradas, descentralizadas y empresas públicas	ASES-UT	65%	Funcionarios del MDPyEP, entidades desconcentradas, descentralizadas y empresas públicas conocen y aplican mecanismos de transparencia	50.00	80.00	Informes de actividades realizadas	8.30%	8.30%	8.30%	8.30%	8.30%	8.30%	8.30%	8.30%	8.40%	8.40%	8.40%	8.40%	100%	62,556.00	
															Presupuesto:							160,063.00

2da. REFORMULACION DEL POA 2017
OBJETIVO DE GESTION ESPECIFICO-ACTIVIDADES
UNIDAD DE TRANSPARENCIA

Cod.	Objetivo de Gestion Especifico-Actividades	Pond. %	Indicador	Resp	Línea Base	Meta	Medio de Verificación	Mes Ini-Fin	Cronograma Mensual												Total
									E	F	M	A	M	J	J	A	S	O	N	D	
5.1.1	Estrategia de Gestion de Riesgos para realizar acciones correctivas de transparencia y lucha contra la corrupcion	35.0	Estrategia de Gestion de Riesgos implementada	ASES-UT	30	1	Acciones especificas realizadas en el marco de la estrategia aprobada		0.00	0.00	0.00	7.50	52.50	0.00	0.00	25.00	7.50	7.50	0.00	0.00	100.00%
5.1.1.1	Detectar acciones que puedan constituir hechos de corrupción por parte de los funcionarios del MDPyEP.	45.0	Sistema de prevención de riesgo que incorpore diferentes tipos de alerta.	Italo Jimenez	1	1	Informe remitido a Despacho respecto a la implementación del Sistema de Prevención	Mar-May	0.00	0.00	0.00	0.00	1.00	0.00	0.00	0.00	0.00	0.00	0.00	0.00	1
5.1.1.2	Implementar instrumentos que coadyuven con el tratamiento ágil, oportuno y justo de dencuncias presentadas por corrupción	25.0	Documento que sistematice el procedimiento de denuncias por presuntos hechos de corrupción	Italo Jimenez	1	1	Documento que apruebe el Procedimiento.	Jun-Ago	0.00	0.00	0.00	0.00	0.00	0.00	0.00	1.00	0.00	0.00	0.00	0.00	1
5.1.1.3	Prevención de actos de corrupción en el MDPyEP	30.0	Talleres sobre corrupción y sus consecuencias en el MDPyEP y entidades dependientes	Italo Jimenez	1	4	Planillas de asistencia e Informes	Abr-Oct	0.00	0.00	0.00	1.00	1.00	0.00	0.00	0.00	1.00	1.00	0.00	0.00	4
5.1.2	Mecanismos de transparencia y lucha contra la corrupcion internalizada en personal del MDPyEP, entidades descentralizadas y empresas públicas	65.0	Funcionarios del MDPyEP, entidades desconcentradas, descentralizadas y empresas públicas conocen y aplican mecanismos de transparencia	ASES-UT	50	80	Informes de actividades realizadas		4.16	6.16	6.16	16.16	11.16	6.16	6.16	6.16	6.19	16.19	11.19	4.19	100.00%
5.1.2.1	Procesar denuncias, quejas y sugerencias conforme a normativa vigente.	20.0	Porcentaje de casos atendidos	Italo Jimenez	0	100	Infome mensual en base a Cuaderno de denuncias, quejas y sugerencias	Ene-Dic	8.30%	8.30%	8.30%	8.30%	8.30%	8.30%	8.30%	8.30%	8.40%	8.40%	8.40%	8.40%	100%
5.1.2.2	Fortalecimiento de la transparencia en la gestión pública y el derecho de acceso a la información	15.0	Infomes respecto el acceso a la información del MDPyEP (paginas web)	Italo Jimenez	0	12	Informes de control y seguimiento respecto la información publicada	Ene-Dic	1.00	1.00	1.00	1.00	1.00	1.00	1.00	1.00	1.00	1.00	1.00	1.00	12
5.1.2.3	Seguimiento a los casos de recuperación de bienes institucionales.	10.0	Informes de seguimiento	Italo Jimenez	0	100	2 Informes anuales	Ene-Dic	0.00	0.00	0.00	0.00	50.00	0.00	0.00	0.00	0.00	0.00	50.00	0.00	100
5.1.2.4	Promover la Prevención institucional (etica,transparencia y género	20.0	Talleres y Conversatorios en las temáticas de etica, transparencia y género	Italo Jimenez	0	15	6 Talleres y 4 Conversatorios	Feb-Nov	0.00	10.00	10.00	10.00	10.00	10.00	10.00	10.00	10.00	10.00	10.00	0.00	100

2da. REFORMULACION DEL POA 2017

OBJETIVO DE GESTION ESPECIFICO-ACTIVIDADES

UNIDAD DE TRANSPARENCIA

Cod.	Objetivo de Gestion Especifico-Actividades	Pond. %	Indicador	Resp	Línea Base	Meta	Medio de Verificación	Mes Ini-Fin	Cronograma Mensual												Total
									E	F	M	A	M	J	J	A	S	O	N	D	
5.1.2.5	Coadyuvar en la planificación e implementación de Audiencias Públicas de Rendición de Cuentas	20.0	Audiencias Públicas de Rendicion de Cuentas implementadas realizadas en abril y octubre	Italo Jimenez	0	2	Informes del evento realizado	Abr-Oct	0.00	0.00	0.00	50.00	0.00	0.00	0.00	0.00	0.00	50.00	0.00	0.00	100
5.1.2.6	Desarrollar mecanismos efectivos de control y seguimiento en procesos de contratación	15.0	Instrumentos de relevamiento que detecten hallazgos	Italo Jimenez	0	12	Informes elaborados con hallazgos y recomendaciones	Ene-Dic	8.30	8.30	8.30	8.30	8.30	8.30	8.30	8.30	8.40	8.40	8.40	8.40	100
Total:									2.7	4	4	13.1	25.6	4	4	12.8	6.6	13.1	7.3	2.7	100

2da. REFORMULACION DEL POA - 2017
Presupuesto del POA
UNIDAD DE TRANSPARENCIA

Cod.	Descripción Partida Presupuestaria	Fuente Org. Fin.	Obj. Esp. 5.1.1	Obj. Esp. 5.1.2	Monto Total
CODIGO ACTIVIDAD/PROYECTO: 00-0000-007-GESTION DE TRANSPARENCIA					
20000					108,706
22110	Pasajes al Interior del Pais	11 - 000	0.00	9,600.00	9,600
22120	Pasajes al Exterior del Pais	11 - 000	0.00	9,600.00	9,600
22210	Viaticos por Viajes al Interior del Pais	11 - 000	0.00	7,420.00	7,420
22220	Viaticos por Viajes al Exterior del Pais	11 - 000	0.00	5,936.00	5,936
23400	Otros Alquileres	11 - 000	0.00	8,000.00	8,000
25210	Consultorias por Producto	11 - 000	36,550.00	0.00	36,550
25600	Servicios de Imprenta, Fotocopiado y Fotograficos	11 - 000	24,000.00	0.00	24,000
25700	Capacitacion del Personal	11 - 000	7,600.00	0.00	7,600
26930	Pago por Trabajos Dirigidos y Pasantias	11 - 000	0.00	0.00	0
30000					35,000
31120	Gastos por Alimentacion y Otros Similares	11 - 000	2,400.00	22,000.00	24,400
32200	Productos de Artes Graficas	11 - 000	10,600.00	0.00	10,600
40000					16,357
43110	Equipo de Oficina y Muebles	11 - 000	0.00	0.00	0
43120	Equipo de Computacion	11 - 000	5,000.00	0.00	5,000
49100	Activos Intangibles	11 - 000	11,357.00	0.00	11,357
TOTAL FUENTE: 11 T.G.N. Otros Ingresos					160,063

2da. REFORMULACION DEL POA - 2017
Presupuesto del POA
UNIDAD DE TRANSPARENCIA

Cod.	Descripción Partida Presupuestaria	Fuente Org. Fin.	Obj. Esp. 5.1.1	Obj. Esp. 5.1.2	Monto Total
00-0000-007-	GESTION DE TRANSPARENCIA		97,507.00	62,556.00	160,063
TOTAL					160,063

2da. REFORMULACION DEL POA 2017
OBJETIVO DE GESTION ESPECIFICO
UNIDAD DE AUDITORIA INTERNA

Cod.	Objetivo de Gestion Especifico	Resp	Pond.	Indicador	L.B.	Meta 2017	Medio de Verificación	Cronograma Mensual												Total	Ppto. Bs.
								E	F	M	A	M	J	J	A	S	O	N	D		
5.1	Objetivo de gestion institucional: Mejorar la eficiencia y eficacia de los servicios otorgados por el MDPyEP y las entidades bajo su tuición.																				
5.1.1	Realizar auditorias para evaluar el grado de cumplimiento y eficacia de los sistemas de administracion y control, emitiendo recomendaciones que incrementen los niveles de eficiencia, oportunidad y transparencia de los registros e informacion con el fin de mejorar los controles internos del MDPyEP.	ASES-UA	100%	Numero de auditorias realizadas, numero de auditorias no programadas, numero de seguimientos efectuados y numero de relevamientos de información realizados.	12.00	17.00	Informes enviados a la MAE, Entidades Auditadas, Contraloria General del Estado y Archivo de la UAI	0	2	0	2	1	1	2	4	0	1	1	3	17	327,014.00
															Presupuesto:		327,014.00				

2da. REFORMULACION DEL POA 2017
OBJETIVO DE GESTION ESPECIFICO-ACTIVIDADES
UNIDAD DE TRANSPARENCIA

Cod.	Objetivo de Gestion Especifico-Actividades	Pond. %	Indicador	Resp	Línea Base	Meta	Medio de Verificación	Mes Ini-Fin	Cronograma Mensual												Total
									E	F	M	A	M	J	J	A	S	O	N	D	
5.1.1	Estrategia de Gestion de Riesgos para realizar acciones correctivas de transparencia y lucha contra la corrupcion	35.0	Estrategia de Gestion de Riesgos implementada	ASES-UT	30	1	Acciones especificas realizadas en el marco de la estrategia aprobada		0.00	0.00	0.00	7.50	52.50	0.00	0.00	25.00	7.50	7.50	0.00	0.00	100.00%
5.1.1.1	Detectar acciones que puedan constituir hechos de corrupción por parte de los funcionarios del MDPyEP.	45.0	Sistema de prevención de riesgo que incorpore diferentes tipos de alerta.	Maria Renee Canelas Figueroa	1	1	Informe remitido a Despacho respecto a la implementación del Sistema de Prevención	Mar-May	0.00	0.00	0.00	0.00	1.00	0.00	0.00	0.00	0.00	0.00	0.00	0.00	1
5.1.1.2	Implementar instrumentos que coadyuven con el tratamiento ágil, oportuno y justo de denuncias presentadas por corrupción	25.0	Documento que sistematice el procedimiento de denuncias por presuntos hechos de corrupción	Maria Renee Canelas Figueroa	1	1	Documento que apruebe el Procedimiento.	Jun-Ago	0.00	0.00	0.00	0.00	0.00	0.00	0.00	1.00	0.00	0.00	0.00	0.00	1
5.1.1.3	Prevención de actos de corrupción en el MDPyEP	30.0	Talleres sobre corrupción y sus consecuencias en el MDPyEP y entidades dependientes	Maria Renee Canelas Figueroa	1	4	Planillas de asistencia e Informes	Abr-Oct	0.00	0.00	0.00	1.00	1.00	0.00	0.00	0.00	1.00	1.00	0.00	0.00	4
5.1.2	Mecanismos de transparencia y lucha contra la corrupcion internalizada en personal del MDPyEP, entidades desconcentradas, descentralizadas y empresas públicas	65.0	Funcionarios del MDPyEP, entidades desconcentradas, descentralizadas y empresas públicas conocen y aplican mecanismos de transparencia	ASES-UT	50	80	Informes de actividades realizadas		4.16	6.16	6.16	16.16	11.16	6.16	6.16	6.16	6.19	16.19	11.19	4.19	100.00%
5.1.2.1	Procesar denuncias, quejas y sugerencias conforme a normativa vigente.	20.0	Porcentaje de casos atendidos	Maria Renee Canelas Figueroa	0	100	Infome mensual en base a Cuaderno de denuncias, quejas y sugerencias	Ene-Dic	8.30%	8.30%	8.30%	8.30%	8.30%	8.30%	8.30%	8.30%	8.40%	8.40%	8.40%	8.40%	100%
5.1.2.2	Fortalecimiento de la transparencia en la gestión pública y el derecho de acceso a la información	15.0	Infomes respecto el acceso a la información del MDPyEP (paginas web)	Maria Renee Canelas Figueroa	0	12	Informes de control y seguimiento respecto la información publicada	Ene-Dic	1.00	1.00	1.00	1.00	1.00	1.00	1.00	1.00	1.00	1.00	1.00	1.00	12
5.1.2.3	Seguimiento a los casos de recuperación de bienes institucionales.	10.0	Informes de seguimiento	Maria Renee Canelas Figueroa	0	100	2 Informes anuales	Ene-Dic	0.00	0.00	0.00	0.00	50.00	0.00	0.00	0.00	0.00	0.00	50.00	0.00	100

2da. REFORMULACION DEL POA 2017
OBJETIVO DE GESTION ESPECIFICO-ACTIVIDADES
UNIDAD DE TRANSPARENCIA

Cod.	Objetivo de Gestion Especifico-Actividades	Pond. %	Indicador	Resp	Línea Base	Meta	Medio de Verificación	Mes Ini-Fin	Cronograma Mensual												Total
									E	F	M	A	M	J	J	A	S	O	N	D	
5.1.2.4	Promover la Prevención institucional (etica,transparencia y género	20.0	Talleres y Conversatorios en las temáticas de etica, transparencia y género	Maria Renee Canelas Figueroa	0	15	6 Talleres y 4 Conversatorios	Feb-Nov	0.00	10.00	10.00	10.00	10.00	10.00	10.00	10.00	10.00	10.00	10.00	0.00	100
5.1.2.5	Coadyuvar en la planificación e implementación de Audiencias Públicas de Rendición de Cuentas	20.0	Audiencias Públicas de Rendicion de Cuentas implementadas realizadas en abril y octubre	Maria Renee Canelas Figueroa	0	2	Informes del evento realizado	Abr-Oct	0.00	0.00	0.00	50.00	0.00	0.00	0.00	0.00	0.00	50.00	0.00	0.00	100
5.1.2.6	Desarrollar mecanismos efectivos de control y seguimiento en procesos de contratación	15.0	Instrumentos de relevamiento que detecten hallazgos	Maria Renee Canelas Figueroa	0	12	Informes elaborados con hallazgos y recomendaciones	Ene-Dic	8.30	8.30	8.30	8.30	8.30	8.30	8.30	8.30	8.40	8.40	8.40	8.40	100
Total:									2.7	4	4	13.1	25.6	4	4	12.8	6.6	13.1	7.3	2.7	100

2da. REFORMULACION DEL POA - 2017
Presupuesto del POA
UNIDAD DE AUDITORIA INTERNA

Cod.	Descripción Partida Presupuestaria	Fuente Org. Fin.	Obj. Esp. 5.1.1	Monto Total
CODIGO ACTIVIDAD/PROYECTO: 00-0000-005-AUDITORIA INTERNA				
20000				327,014
22110	Pasajes al Interior del Pais	11 - 000	23,565.00	23,565
22210	Viaticos por Viajes al Interior del Pais	11 - 000	51,569.00	51,569
25210	Consultorias por Producto	11 - 000	15,000.00	15,000
25220	Consultores de Linea	11 - 000	236,880.00	236,880
TOTAL FUENTE: 11 T.G.N. Otros Ingresos				327,014
00-0000-005-AUDITORIA INTERNA			327,014.00	327,014
TOTAL				327,014

2da. REFORMULACION DEL POA 2017
OBJETIVO DE GESTION ESPECIFICO
UNIDAD FINANCIERA

Cod.	Objetivo de Gestion Especifico	Resp	Pond.	Indicador	L.B.	Meta 2017	Medio de Verificación	Cronograma Mensual												Total	Ppto. Bs.
								E	F	M	A	M	J	J	A	S	O	N	D		
5.1	Objetivo de gestion institucional: Mejorar la eficiencia y eficacia de los servicios otorgados por el MDPyEP y las entidades bajo su tuición.																				
5.1.5	Contar con informacion financiera útil, oportuna y confiable para la toma de decisiones de autoridades superiores	DGAA-UF	30%	Estados financieros mensuales y consolidado	13.00	13.00	Informe de Estados Financieros Elaborados y Aprobados	1	2	1	1	1	1	1	1	1	1	1	13	204,980.00	
Presupuesto:																			204,980.00		

2da. REFORMULACION DEL POA 2017
OBJETIVO DE GESTION ESPECIFICO-ACTIVIDADES
UNIDAD FINANCIERA

Cod.	Objetivo de Gestion Especifico-Actividades	Pond. %	Indicador	Resp	Línea Base	Meta	Medio de Verificación	Mes Ini-Fin	Cronograma Mensual												Total
									E	F	M	A	M	J	J	A	S	O	N	D	
5.1.5	Contar con informacion financiera útil, oportuna y confiable para la toma de decisiones de autoridades superiores	30.0	Estados financieros mensuales y consolidado	DGAA-UF	13	13	Informe de Estados Financieros Elaborados y Aprobados		9.99	9.07	5.99	9.99	5.99	5.99	5.99	14.99	5.99	5.99	9.99	9.99	100.00%
5.1.5.1	Procesar Información Contable, para contar con Estados Financieros, confiables y oportunas para la toma de decisiones	40.0	Estados financieros mensuales	Bethsabe Bretel Flores Soliz	13	13	Informes de Estados Financieros Contables Aprobados	Ene-Dic	1.00	2.00	1.00	1.00	1.00	1.00	1.00	1.00	1.00	1.00	1.00	1.00	13
5.1.5.2	Procesar Informacion Presupuestaria de manera permanente, acorde a normativa para la toma de decisiones oportunas	35.0	Informes analiticos mensuales del Presupuesto Vigente	Jose Elias Stolzer	12	12	Informes Presupuestarios Elaborados	Feb-Dic	1.00	1.00	1.00	1.00	1.00	1.00	1.00	1.00	1.00	1.00	1.00	1.00	12
5.1.5.3	Aplicar el Sistema de Tesorería, para una efectiva programación de los flujos financieros y control de títulos valores	20.0	Recursos Ejecutados/Recursos Programados	Jhannett Agustina Rodriguez De Monje	5	5	Informe y Reportes del Plan Anual de Caja	Ene-Dic	1.00	0.00	0.00	1.00	0.00	0.00	0.00	1.00	0.00	0.00	1.00	1.00	5
5.1.5.4	Evaluacion externa sobre la razonabilidad de los estados financieros de entidades y programas bajo tuición del MDPyEP	5.0	Estados Financieros examinados	Bethsabe Bretel Flores Soliz	2	1	Informe de auditoria	May-Oct	0.00	0.00	0.00	0.00	0.00	0.00	0.00	1.00	0.00	0.00	0.00	0.00	1
Total:									3	2.7	1.8	3	1.8	1.8	1.8	4.5	1.8	1.8	3	3	30

2da. REFORMULACION DEL POA - 2017
Presupuesto del POA
UNIDAD FINANCIERA

Cod.	Descripción Partida Presupuestaria	Fuente Org. Fin.	Obj. Esp. 5.1.5	Monto Total
CODIGO ACTIVIDAD/PROYECTO: 00-0000-002-GESTION ADMINISTRATIVA FINANCIERA				
20000				14,980
25230	Auditorias Externas	11 - 000	14,980.00	14,980
TOTAL FUENTE: 11 T.G.N. Otros Ingresos				14,980
00-0000-002-GESTION ADMINISTRATIVA FINANCIERA			14,980.00	14,980
CODIGO ACTIVIDAD/PROYECTO: 21-0000-005-AUDITORIA EXTERNA A RECURSOS DE LA COOPERACION DANESA				
20000				190,000
25230	Auditorias Externas	80 - 514	190,000.00	190,000
TOTAL FUENTE: 80 Donación Externa				190,000
21-0000-005-AUDITORIA EXTERNA A RECURSOS DE LA COOPERACION DANESA			190,000.00	190,000
TOTAL				204,980

2da. REFORMULACION DEL POA 2017
OBJETIVO DE GESTION ESPECIFICO
UNIDAD DE ADMINISTRACION

Cod.	Objetivo de Gestion Especifico	Resp	Pond.	Indicador	L.B.	Meta 2017	Medio de Verificación	Cronograma Mensual												Total	Ppto. Bs.	
								E	F	M	A	M	J	J	A	S	O	N	D			
5.1	Objetivo de gestion institucional: Mejorar la eficiencia y eficacia de los servicios otorgados por el MDPyEP y las entidades bajo su tuición.																					
5.1.4	Dotar de bienes y servicios a las unidades funcionales del MDPyEP con eficiencia, eficacia y economía para contribuir al cumplimiento de los objetivos institucionales	DGAA-UA	40%	Solicitudes atendidas	0.00%	100.00%	Reporte de Áreas Funcionales de la Unidad Administrativa	100%	100%	100%	100%	100%	100%	100%	100%	100%	100%	100%	100%	100%	100%	7,291,694.00
Presupuesto: 7,291,694.00																						

2da. REFORMULACION DEL POA 2017
OBJETIVO DE GESTION ESPECIFICO-ACTIVIDADES
UNIDAD DE ADMINISTRACION

Cod.	Objetivo de Gestion Especifico-Actividades	Pond. %	Indicador	Resp	Línea Base	Meta	Medio de Verificación	Mes Ini-Fin	Cronograma Mensual												Total
									E	F	M	A	M	J	J	A	S	O	N	D	
5.1.4	Dotar de bienes y servicios a las unidades funcionales del MDPyEP con eficiencia, eficacia y economía para contribuir al cumplimiento de los objetivos institucionales	40.0	Solicitudes atendidas	DGAA-UA	0%	100%	Reporte de Áreas Funcionales de la Unidad Administrativa		8.08	7.08	9.08	8.08	7.08	10.08	8.08	7.08	9.58	8.08	7.08	10.58	100.00%
5.1.4.1	Elaborar, publicar y efectuar seguimiento al Programa Anual de Contrataciones	5.0	Programa Anual de Contrataciones aprobado	Jeannette Evelyn Salguero Zabalaga	0	100	Programa Anual de Contrataciones elaborado, aprobado y reportes trimestrales de seguimiento a la ejecución	Ene-Dic	100.00%	0.00%	0.00%	100.00%	0.00%	0.00%	100.00%	0.00%	0.00%	100.00%	0.00%	100.00%	100%
5.1.4.2	Ejecutar procesos de contratación de bienes y servicios para el MDPyEP	30.0	Procesos de contratación recibidos y atendidos	Jeannette Evelyn Salguero Zabalaga	0	100	Procesos de contratación ejecutados	Ene-Dic	100.00%	100.00%	100.00%	100.00%	100.00%	100.00%	100.00%	100.00%	100.00%	100.00%	100.00%	100.00%	100%
5.1.4.3	Administrar y disponer los Activos Fijos de MDPyEP	10.0	100% de Activos Fijos registrados, codificados, asignados y dispuestos de acuerdo a normas	Oscar Gonzalo Romano Meave	0	100	Actas de Ingreso y Asignación de Activos Fijos	Ene-Dic	100.00%	100.00%	100.00%	100.00%	100.00%	100.00%	100.00%	100.00%	100.00%	100.00%	100.00%	100.00%	100%
5.1.4.4	Administrar el Almacen de materiales suministro del MDPyEP, disponibilidad permanente de materiales	5.0	100% de las solicitudes atendidas	David Aduviri Callizaya	0	100	Documentos de Ingreso y Entrega de Almacen	Ene-Dic	100.00%	100.00%	100.00%	100.00%	100.00%	100.00%	100.00%	100.00%	100.00%	100.00%	100.00%	100.00%	100%
5.1.4.5	Administrar los sistemas del MDPyEP y asistir con servicio de soporte técnico (software y hardware)	15.0	Solicitudes atendidas	Edwin Herrera Chavez	0	100	Sistemas en funcionamiento y reportes del Sistema de Soporte Técnico	Ene-Dic	100.00%	100.00%	100.00%	100.00%	100.00%	100.00%	100.00%	100.00%	100.00%	100.00%	100.00%	100.00%	100%
5.1.4.6	Desarrollo de Software e Integración de Sistemas del MPDyEP	10.0	25% Requerimiento de Desarrollo de Software e Integración de Sistemas del MPDyEP atendidos	Edwin Herrera Chavez	0	100	Software desarrollado e implementado en el MDPyEP	Ene-Dic	0.00%	0.00%	20.00%	0.00%	0.00%	30.00%	0.00%	0.00%	25.00%	0.00%	0.00%	25.00%	100%

2da. REFORMULACION DEL POA 2017
OBJETIVO DE GESTION ESPECIFICO-ACTIVIDADES
UNIDAD DE ADMINISTRACION

Cod.	Objetivo de Gestion Especifico-Actividades	Pond. %	Indicador	Resp	Línea Base	Meta	Medio de Verificación	Mes Ini-Fin	Cronograma Mensual												Total
									E	F	M	A	M	J	J	A	S	O	N	D	
5.1.4.7	Administrar el Archivo Central, documental y de Capitalización del MDPyEP	5.0	80% del ingreso de Documentación Registrada	Jorge Guzman Soliz	0	100	Base de Datos del registro de la documentación	Ene-Dic	100.00%	100.00%	100.00%	100.00%	100.00%	100.00%	100.00%	100.00%	100.00%	100.00%	100.00%	100.00%	100%
5.1.4.8	Administrar eficientemente el parque automotor del MDPyEP	5.0	90% de los Vehículos en uso y buen funcionamiento	Saul Alberto Ayala Alfaro	0	100	Vehículos en uso y buen funcionamiento	Ene-Dic	100.00%	100.00%	100.00%	100.00%	100.00%	100.00%	100.00%	100.00%	100.00%	100.00%	100.00%	100.00%	100%
5.1.4.9	Recepcionar y distribuir la correspondencia recibida del MDPyEP	5.0	Total de documentación registrada y derivada	Leonardo Garabito	0	100	Reporte de Hojas de Ruta derivadas	Ene-Dic	100.00%	100.00%	100.00%	100.00%	100.00%	100.00%	100.00%	100.00%	100.00%	100.00%	100.00%	100.00%	100%
5.1.4.10	Garantizar la provisión oportuna de bienes y servicios básicos y recurrentes al MDPyEP	10.0	Servicios Prestados Eficientemente / Servicios Contratados	Richard Juan Choque Mayta	0	100	Bienes y Servicios Contratados	Ene-Dic	100.00%	100.00%	100.00%	100.00%	100.00%	100.00%	100.00%	100.00%	100.00%	100.00%	100.00%	100.00%	100%
Total:									3.2	2.8	3.6	3.2	2.8	4	3.2	2.8	3.8	3.2	2.8	4.2	40

2da. REFORMULACION DEL POA - 2017
Presupuesto del POA
UNIDAD DE ADMINISTRACION

Cod.	Descripción Partida Presupuestaria	Fuente Org. Fin.	Obj. Esp. 5.1.4	Monto Total
CODIGO ACTIVIDAD/PROYECTO: 00-0000-002-GESTION ADMINISTRATIVA FINANCIERA				
TOTAL FUENTE: 10 Tesoro General de la Nación				3,063,886
20000				4,448,764
21100	Comunicaciones	10 - 111	26,350.00	26,350
21200	Energia Electrica	10 - 111	180,000.00	180,000
21300	Agua	10 - 111	12,000.00	12,000
21400	Telefonia	10 - 111	767,536.00	767,536
21600	Internet y Otros	10 - 111	420,000.00	420,000
24110	Mantenimiento y Reparacion de Inmuebles	10 - 111	982,000.00	982,000
25300	Comisiones y Gastos Bancarios	10 - 111	2,000.00	2,000
25400	Lavandería, Limpieza e Higiene	10 - 111	384,000.00	384,000
26610	Servicios Publicos	10 - 111	240,000.00	240,000
26990	Otros	10 - 111	50,000.00	50,000
21400	Telefonia	11 - 000	17,114.00	17,114
22110	Pasajes al Interior del Pais	11 - 000	15,000.00	15,000
22210	Viaticos por Viajes al Interior del Pais	11 - 000	31,000.00	31,000
22300	Fletes y Almacenamiento	11 - 000	15,000.00	15,000
22500	Seguros	11 - 000	180,000.00	180,000
22600	Transporte de Personal	11 - 000	7,000.00	7,000

2da. REFORMULACION DEL POA - 2017
Presupuesto del POA
UNIDAD DE ADMINISTRACION

Cod.	Descripción Partida Presupuestaria	Fuente Org. Fin.	Obj. Esp. 5.1.4	Monto Total
23200	Alquiler de Equipos y Maquinarias	11 - 000	5,000.00	5,000
23400	Otros Alquileres	11 - 000	21,000.00	21,000
24110	Mantenimiento y Reparacion de Inmuebles	11 - 000	204,000.00	204,000
24120	Mantenimiento y Reparacion de Vehiculos Maquinaria y Equipos	11 - 000	164,000.00	164,000
24130	Mantenimiento y Reparacion de Muebles y Enseres	11 - 000	45,334.00	45,334
24300	Otros Gastos por Concepto de Instalacion, Mantenimiento y Reparacion	11 - 000	31,000.00	31,000
25230	Auditorias Externas	11 - 000	0.00	0
25300	Comisiones y Gastos Bancarios	11 - 000	4,000.00	4,000
25500	Publicidad	11 - 000	102,000.00	102,000
25600	Servicios de Imprenta, Fotocopiado y Fotograficos	11 - 000	434,000.00	434,000
25900	Servicios Manuales	11 - 000	47,402.00	47,402
26200	Gastos Judiciales	11 - 000	10,000.00	10,000
26990	Otros	11 - 000	52,028.00	52,028
30000				1,256,013
31120	Gastos por Alimentacion y Otros Similares	11 - 000	150,000.00	150,000
31300	Productos Agricolas, Pecuarios y Forestales	11 - 000	3,000.00	3,000
32100	Papel	11 - 000	70,000.00	70,000
32200	Productos de Artes Graficas	11 - 000	40,000.00	40,000
32300	Libros, Manuales y Revistas	11 - 000	5,000.00	5,000

2da. REFORMULACION DEL POA - 2017
Presupuesto del POA
UNIDAD DE ADMINISTRACION

Cod.	Descripción Partida Presupuestaria	Fuente Org. Fin.	Obj. Esp. 5.1.4	Monto Total
32500	Periodicos y Boletines	11 - 000	80,000.00	80,000
33200	Confecciones Textiles	11 - 000	30,434.00	30,434
33300	Prendas de Vestir	11 - 000	11,300.00	11,300
33400	Calzados	11 - 000	4,600.00	4,600
34100	Combustibles, Lubricantes, Derivados y otras Fuentes de Energia	11 - 000	682.00	682
34110	Combustibles, Lubricantes y Derivados para Consumo	11 - 000	165,000.00	165,000
34200	Productos Quimicos y Farmaceuticos	11 - 000	5,000.00	5,000
34300	Llantas y Neumaticos	11 - 000	4,505.00	4,505
34500	Productos de Minerales no Metalicos y Plasticos	11 - 000	35,275.00	35,275
34600	Productos Metalicos	11 - 000	26,217.00	26,217
34800	Herramientas Menores	11 - 000	9,000.00	9,000
39100	Material de Limpieza	11 - 000	10,000.00	10,000
39300	Utensilios de Cocina y Comedor	11 - 000	5,000.00	5,000
39500	Utiles de Escritorio y Oficina	11 - 000	455,000.00	455,000
39700	Utiles y Materiales Electricos	11 - 000	70,000.00	70,000
39800	Otros Repuestos y Accesorios	11 - 000	71,000.00	71,000
39990	Otros Materiales y Suministros	11 - 000	5,000.00	5,000
40000				1,538,630
43110	Equipo de Oficina y Muebles	11 - 000	134,423.00	134,423

2da. REFORMULACION DEL POA - 2017
Presupuesto del POA
UNIDAD DE ADMINISTRACION

Cod.	Descripción Partida Presupuestaria	Fuente Org. Fin.	Obj. Esp. 5.1.4	Monto Total
43120	Equipo de Computacion	11 - 000	540,296.00	540,296
43310	Vehiculos Livianos para Funciones Administrativas	11 - 000	364,800.00	364,800
43500	Equipo de Comunicacion	11 - 000	41,820.00	41,820
43600	Equipo Educacional y Recreativo	11 - 000	74,583.00	74,583
49100	Activos Intangibles	11 - 000	72,908.00	72,908
49900	Otros Activos Fijos	11 - 000	309,800.00	309,800
TOTAL FUENTE: 11 T.G.N. Otros Ingresos				4,179,521
00-0000-002-GESTION ADMINISTRATIVA FINANCIERA			7,243,407.00	7,243,407
CODIGO ACTIVIDAD/PROYECTO: 00-0000-099-PARTICIPACION Y CONTROL SOCIAL - MDPYEP				
20000				48,287
26990	Otros	11 - 000	48,287.00	48,287
TOTAL FUENTE: 11 T.G.N. Otros Ingresos				48,287
00-0000-099-PARTICIPACION Y CONTROL SOCIAL - MDPYEP			48,287.00	48,287
TOTAL				7,291,694

2da. REFORMULACION DEL POA 2017
OBJETIVO DE GESTION ESPECIFICO
UNIDAD DE ADMINISTRACION

Cod.	Objetivo de Gestion Especifico	Resp	Pond.	Indicador	L.B.	Meta 2017	Medio de Verificación	Cronograma Mensual												Total	Ppto. Bs.	
								E	F	M	A	M	J	J	A	S	O	N	D			
5.1	Objetivo de gestion institucional: Mejorar la eficiencia y eficacia de los servicios otorgados por el MDPyEP y las entidades bajo su tuición.																					
5.1.4	Dotar de bienes y servicios a las unidades funcionales del MDPyEP con eficiencia, eficacia y economía para contribuir al cumplimiento de los objetivos institucionales	DGAA-UA	40%	Solicitudes atendidas	0.00%	100.00%	Reporte de Áreas Funcionales de la Unidad Administrativa	100%	100%	100%	100%	100%	100%	100%	100%	100%	100%	100%	100%	100%	100%	7,291,694.00
Presupuesto: 7,291,694.00																						

2da. REFORMULACION DEL POA 2017
OBJETIVO DE GESTION ESPECIFICO-ACTIVIDADES
UNIDAD DE RECURSOS HUMANOS

Cod.	Objetivo de Gestion Especifico-Actividades	Pond. %	Indicador	Resp	Línea Base	Meta	Medio de Verificación	Mes Ini-Fin	Cronograma Mensual												Total
									E	F	M	A	M	J	J	A	S	O	N	D	
5.1.1	Implementar el Programa de desarrollo organizacional y gestión del talento humano (Clima laboral, capacitación, motivación, comunicación interna, entre otros) con participación equitativa de hombres y mujeres.	10.0	Programa Implementado	DGAA-RRHH	0	20	Informes elaborados, referentes a tema		4.76	4.76	14.76	4.76	4.76	4.76	14.76	4.76	4.76	4.76	14.76	17.62	100.00%
5.1.1.1	Elaborar y pagar planillas de sueldos, honorarios, refrigerios vacaciones y aguinaldos.	40.0	Planillas Pagadas/Planillas Elaboradas	Manolo Saul Zabala Arteaga	100	100	Planillas elaboradas y pagadas.	Ene-Dic	100.00%	100.00%	100.00%	100.00%	100.00%	100.00%	100.00%	100.00%	100.00%	100.00%	100.00%	100.00%	100%
5.1.1.2	Evaluar el desempeño del personal de planta de acuerdo a procedimiento establecido.	20.0	Informe	Manolo Saul Zabala Arteaga	213	213	Programacion elaborada	Nov-Dic	0.00	0.00	0.00	0.00	0.00	0.00	0.00	0.00	0.00	0.00	1.00	1.00	2
5.1.1.3	Registrar y controlar al personal segun reglamento vigente.	20.0	Informes mensuales de personal.	Yerko Chambi Alanoca	14	14	Informes aprobados de control de personal	Ene-Dic	1.00	1.00	1.00	1.00	1.00	1.00	1.00	1.00	1.00	1.00	1.00	3.00	14
5.1.1.4	Efectuar actividades que promuevan la institucionalización del enfoque de género	20.0	Actividades Programados/Actividades Ejecutados	Manolo Saul Zabala Arteaga	0	2	Informes aprobados de las actividades realizadas	Mar-Jul	0.00	0.00	1.00	0.00	0.00	0.00	1.00	0.00	0.00	0.00	0.00	0.00	2
5.1.2	Plan de capacitacion implementado con participacion equitativa entre hombres y mujeres que incluye el intercambio de experiencias a nivel nacional e internacional	10.0	Personal capacitado con retroalimentacion	DGAA-RRHH	0	1	Implementación del Programa de desarrollo organizacional y gestión del talento humano on participación equitativa entre hombres y mujeres		0.00	0.00	33.33	0.00	0.00	0.00	33.33	0.00	0.00	33.33	0.00	0.00	100.00%

2da. REFORMULACION DEL POA 2017
OBJETIVO DE GESTION ESPECIFICO-ACTIVIDADES
UNIDAD DE RECURSOS HUMANOS

Cod.	Objetivo de Gestion Especifico-Actividades	Pond. %	Indicador	Resp	Línea Base	Meta	Medio de Verificación	Mes Ini-Fin	Cronograma Mensual												Total
									E	F	M	A	M	J	J	A	S	O	N	D	
5.1.2.1	Programar y ejecutar cursos de capacitación para el personal del MDPyEP bajo un enfoque productivo y de genero	100.0	Cursos Programados / Cursos Ejecutados	Manolo Saul Zabala Arteaga	3	3	Informes aprobados de cursos realizados y nomina	Mar-Oct	0.00	0.00	1.00	0.00	0.00	0.00	1.00	0.00	0.00	1.00	0.00	0.00	3
5.1.3	Implementar un compendio de flujos, procesos, procedimientos y manuales del MDPyEP	10.0	Flujos, procesos, procedimientos y manuales aplicado - Compendio aprobado.	DGAA-RRHH	40	60	Manual de Procesos y Procedimientos de la DGAA elaborado y aprobado		0.00	0.00	25.00	0.00	0.00	25.00	0.00	0.00	25.00	0.00	25.00	0.00	100.00%
5.1.3.1	Contar con Manuales de Procesos y Procedimientos	100.0	Manual de procesos y procedimientos	Yerko Chambi Alanoca	40	40	Manual de Procesos y Procedimientos	Ene-Dic	0.00%	0.00%	25.00%	0.00%	0.00%	25.00%	0.00%	0.00%	25.00%	0.00%	25.00%	0.00%	100%
Total:									0.5	0.5	7.3	0.5	0.5	3	4.8	0.5	3	3.8	4	1.8	30

2da. REFORMULACION DEL POA - 2017
Presupuesto del POA
UNIDAD DE RECURSOS HUMANOS

Cod.	Descripción Partida Presupuestaria	Fuente Org. Fin.	Obj. Esp. 5.1.1	Obj. Esp. 5.1.2	Obj. Esp. 5.1.3	Monto Total
CODIGO ACTIVIDAD/PROYECTO: 00-0000-002-GESTION ADMINISTRATIVA FINANCIERA						
10000						22,142,418
11220	Bono de Antigüedad	10 - 111	314,286.00	0.00	0.00	314,286
11400	Aguinaldos	10 - 111	1,435,375.00	0.00	0.00	1,435,375
11600	Asignaciones Familiares	10 - 111	194,940.00	0.00	0.00	194,940
11700	Sueldos	10 - 111	17,016,219.00	0.00	0.00	17,016,219
11920	Vacaciones no Utilizadas	10 - 111	285,671.00	0.00	0.00	285,671
13110	Regimen de Corto Plazo (Salud)	10 - 111	1,733,050.00	0.00	0.00	1,733,050
13120	Prima de Riesgo Profesional - Regimen de Largo Plazo	10 - 111	296,352.00	0.00	0.00	296,352
13131	Aporte Patronal Solidario 3%	10 - 111	519,915.00	0.00	0.00	519,915
13200	Aporte Patronal para Vivienda	10 - 111	346,610.00	0.00	0.00	346,610
30000						639,976
31110	Gastos Destinados al Pago de Refrigerios al Personal de las Instituciones	10 - 111	639,976.00	0.00	0.00	639,976
TOTAL FUENTE: 10 Tesoro General de la Nación						22,782,394
10000						13,219,548
11220	Bono de Antigüedad	11 - 000	123,462.00	0.00	0.00	123,462
11310	Bono de Frontera	11 - 000	90,122.00	0.00	0.00	90,122
11400	Aguinaldos	11 - 000	797,965.00	0.00	0.00	797,965
11600	Asignaciones Familiares	11 - 000	155,230.00	0.00	0.00	155,230

2da. REFORMULACION DEL POA - 2017
Presupuesto del POA
UNIDAD DE RECURSOS HUMANOS

Cod.	Descripción Partida Presupuestaria	Fuente Org. Fin.	Obj. Esp. 5.1.1	Obj. Esp. 5.1.2	Obj. Esp. 5.1.3	Monto Total
11700	Sueldos	11 - 000	9,361,984.00	0.00	0.00	9,361,984
11920	Vacaciones no Utilizadas	11 - 000	18,283.00	0.00	0.00	18,283
12100	Personal Eventual	11 - 000	918,880.00	0.00	0.00	918,880
13110	Regimen de Corto Plazo (Salud)	11 - 000	1,049,445.00	0.00	0.00	1,049,445
13120	Prima de Riesgo Profesional - Regimen de Largo Plazo	11 - 000	179,455.00	0.00	0.00	179,455
13131	Aporte Patronal Solidario 3%	11 - 000	314,834.00	0.00	0.00	314,834
13200	Aporte Patronal para Vivienda	11 - 000	209,888.00	0.00	0.00	209,888
20000						180,341
25120	Gastos Especializados por Atencion Medica y otros.	11 - 000	11,000.00	0.00	0.00	11,000
25210	Consultorias por Producto	11 - 000	0.00	0.00	52,550.00	52,550
25700	Capacitacion del Personal	11 - 000	4,000.00	62,791.92	0.00	66,791
26930	Pago por Trabajos Dirigidos y Pasantias	11 - 000	50,000.00	0.00	0.00	50,000
30000						405,594
31110	Gastos Destinados al Pago de Refrigerios al Personal de las Instituciones	11 - 000	405,594.00	0.00	0.00	405,594
80000						17,208
85400	Multas	11 - 000	17,208.08	0.00	0.00	17,208
TOTAL FUENTE: 11 T.G.N. Otros Ingresos						13,822,692
00-0000-002-GESTION ADMINISTRATIVA FINANCIERA			36,489,744.08	62,791.92	52,550.00	36,605,086

2da. REFORMULACION DEL POA - 2017
Presupuesto del POA
UNIDAD DE RECURSOS HUMANOS

Cod.	Descripción Partida Presupuestaria	Fuente Org. Fin.	Obj. Esp. 5.1.1	Obj. Esp. 5.1.2	Obj. Esp. 5.1.3	Monto Total
TOTAL						36,605,086

2da. REFORMULACION DEL POA 2017
OBJETIVO DE GESTION ESPECIFICO
DIRECCION GENERAL DE PLANIFICACION

Cod.	Objetivo de Gestion Especifico	Resp	Pond.	Indicador	L.B.	Meta 2017	Medio de Verificación	Cronograma Mensual												Total	Ppto. Bs.
								E	F	M	A	M	J	J	A	S	O	N	D		
1.1	Objetivo de gestion institucional: Promover la articulación y concurrencia de objetivos y recursos entre los diferentes actores que participan en los complejos priorizados, en los ámbitos nacional y subnacional, públicos y privados, inter e intrasectorial para estimular su desarrollo y crecimiento																				
1.1.1	Articulacion de proyectos productivos territoriales que complementan Emprendimientos Nacionales	DGP	25%	Proyectos articulados	0.00	10.00	Proyectos articulados modificado	0%	0%	10%	60%	20%	10%	0%	0%	0%	0%	0%	0%	100%	72,891.00
1.1.2	Intervencion a nivel territorial que articula Complejos Productivos a nivel nacional y territorial	DGP	25%	Departamentos propuestas y mecanismos de intervención a nivel territorial implementados.	3.00	5.00	Departamentos con intervención territorial implementada	0%	2.50%	40%	0%	2.50%	5%	20%	22.50%	5%	0%	2.50%	0%	100%	794,438.00
1.1.3	Diseño e implementacion del Sistema de Seguimiento y Monitoreo para CPPs, incorporando indicadores de género	DGP	25%	Reportes de seguimiento, monitoreo	0.00%	100.00%	Reportes de seguimiento, monitoreo	4%	16%	3%	16%	31%	10%	20%	0%	0%	0%	0%	0%	100%	12,500.00

2da. REFORMULACION DEL POA 2017
OBJETIVO DE GESTION ESPECIFICO
DIRECCION GENERAL DE PLANIFICACION

Cod.	Objetivo de Gestion Especifico	Resp	Pond.	Indicador	L.B.	Meta 2017	Medio de Verificación	Cronograma Mensual												Total	Ppto. Bs.
								E	F	M	A	M	J	J	A	S	O	N	D		
1.1.4	Mejora de la participacion de las mujeres en los complejos productivos.	DGP	25%	Complejos con mejora de la participación de hombres y mujeres en el marco de la propuesta (empleo y promocion de equialdat de genero,	0.00	2.00	Complejos con mejora de la participación de hombres y mujeres en el marco de la propuesta (empleo y promoción de equidad de genero, brecha laboral).	0%	0%	0%	0%	0%	0%	0%	0%	100%	0%	0%	0%	100%	50,000.00
5.1	Objetivo de gestion institucional: Mejorar la eficiencia y eficacia de los servicios otorgados por el MDPyEP y las entidades bajo su tuición.																				
5.1.1	Implementacion del Sistema Integrado de Planificacion, Monitoreo y Seguimiento oportuno, ágil y con calidad	DGP	50%	Sistema Integrado de Planificación, Seguimiento y Monitoreo implementado	30.00	80.00	Reportes del Sistema Integrado de Planificación, Seguimieno y Monitoreo	3.33%	3.33%	13.81%	3.33%	5.48%	3.33%	23.81%	5.48%	15.48%	5.48%	13.81%	3.33%	100%	471,037.00
5.1.2	Implementacion de la gestión institucional inclusiva y equitativa.	DGP	50%	Estrategia de gestión institucional equitativa validada y con 100% de avance.	0.00	50.00	de la gestión institucional equitativa implementada	0%	0%	25%	0%	0%	25%	0%	0%	25%	0%	0%	25%	100%	0.00
Presupuesto:																				1,400,866.00	

2da. REFORMULACION DEL POA 2017
OBJETIVO DE GESTION ESPECIFICO-ACTIVIDADES
DIRECCION GENERAL DE PLANIFICACION

Cod.	Objetivo de Gestion Especifico-Actividades	Pond. %	Indicador	Resp	Línea Base	Meta	Medio de Verificación	Mes Ini-Fin	Cronograma Mensual												Total
									E	F	M	A	M	J	J	A	S	O	N	D	
1.1.1	Articulacion de proyectos productivos territoriales que complementan Emprendimientos Nacionales	25.0	Proyectos articulados	DGP	0	10	Proyectos articulados modificado		0.00	0.00	0.00	0.00	0.00	7.27	16.36	1.82	5.45	0.00	14.55	54.55	100.00%
1.1.1.1	Diagnóstico de Complejos Productivos.	30.0	Diagnóstico elaborado	Shirley Velasquez Navarro	10	11	Informe Aprobado por la DGP	Jun-Dic	0.00	0.00	0.00	0.00	0.00	1.00	2.00	0.00	0.00	0.00	0.00	8.00	11
1.1.1.2	Mapeo de actores, sus capacidades en los complejos productivos priorizados a nivel nacional y su potencialidad de articulación e inversión	30.0	Documento diagnóstico elaborado	Shirley Velasquez Navarro	10	11	Informes aprobados por la DGP	Jun-Dic	0.00	0.00	0.00	0.00	0.00	1.00	2.00	0.00	0.00	0.00	0.00	8.00	11
1.1.1.3	Elaboración de la propuesta, líneas de intervención validadas, en función al diagnóstico de los complejos productivos priorizados.	20.0	Propuesta elaborada	Shirley Velasquez Navarro	10	11	Informe aprobado por la DGP	Jun-Dic	0.00	0.00	0.00	0.00	0.00	1.00	2.00	0.00	0.00	0.00	4.00	4.00	11
1.1.1.4	Convocatoria a reuniones (mesas trabajo) para la gestión de recursos, firmas de convenios..	20.0	Informes, actas de reuniones.	Shirley Velasquez Navarro	0	11	Informes aprobados por la DGP, actas de reunión con municipios, convenios, cartas de entendimiento.	Jul-Dic	0.00	0.00	0.00	0.00	0.00	0.00	1.00	1.00	3.00	0.00	4.00	2.00	11
1.1.2	Intervencion a nivel territorial que articula Complejos Productivos a nivel nacional y territorial	25.0	Departamentos propuestas y mecanismos de intervención a nivel territorial implementados.	DGP	3	5	Departamentos con intervención territorial implementada		0.00	0.00	1.67	1.67	1.67	43.33	1.67	43.33	0.00	1.67	0.00	5.00	100.00%

2da. REFORMULACION DEL POA 2017
OBJETIVO DE GESTION ESPECIFICO-ACTIVIDADES
DIRECCION GENERAL DE PLANIFICACION

Cod.	Objetivo de Gestion Especifico-Actividades	Pond. %	Indicador	Resp	Línea Base	Meta	Medio de Verificación	Mes Ini-Fin	Cronograma Mensual												Total
									E	F	M	A	M	J	J	A	S	O	N	D	
1.1.2.1	Agendas de capacitación a las ETAs en gestión pública en función a los resultados de los diagnósticos a nivel departamental.	40.0	Agendas de capacitación elaboradas	Shirley Velasquez Navarro	0	3	Informes aprobados por la DGP.	Ago-Ago	0.00	0.00	0.00	0.00	0.00	0.00	0.00	3.00	0.00	0.00	0.00	0.00	3
1.1.2.2	Transferencia de capacidades entre GAD y GAM para el desarrollo productivo, participación en foros nacionales y otros.	40.0	Memoria del evento.	Shirley Velasquez Navarro	0	1	Informes aprobados por la DGP.	Jun-Jun	0.00	0.00	0.00	0.00	0.00	1.00	0.00	0.00	0.00	0.00	0.00	0.00	1
1.1.2.3	Establecimiento de mecanismos de concertación.	10.0	Mecanismos de concertación operando bajo diferentes plataformas implementadas	Shirley Velasquez Navarro	0	6	Mecanismos de concertación territorial y sectorial operando	Mar-Dic	0.00	0.00	1.00	1.00	0.00	1.00	1.00	1.00	0.00	0.00	0.00	1.00	6
1.1.2.4	Seguimiento a los espacios de concertación.	10.0	Informes y documentos de complejos articulados (actas de reunión, convenios, cartas de entendimiento)	Shirley Velasquez Navarro	0	6	Informes aprobados por la DGP y documentos de complejos articulados (actas de reunión, convenios, cartas de entendimiento)	May-Dic	0.00	0.00	0.00	0.00	1.00	1.00	0.00	1.00	0.00	1.00	0.00	2.00	6
1.1.3	Diseño e implementación del Sistema de Seguimiento y Monitoreo para CPPs, incorporando indicadores de género	25.0	Reportes de seguimiento, monitoreo	DGP	0%	100%	Reportes de seguimiento, monitoreo		4.00	16.00	3.00	16.00	31.00	10.00	0.00	0.00	0.00	0.00	10.00	10.00	100.00%
1.1.3.1	Análisis y diseño de nuevos requerimientos para incorporar en el sistema informático WARA, especificando actividades de género.	20.0	Num. de documentos con reportes de género diseñado	Marco Valdez Jarandilla	0	1	Documento aprobado por la DGP	Ene-Feb	20.00%	80.00%	0.00%	0.00%	0.00%	0.00%	0.00%	0.00%	0.00%	0.00%	0.00%	0.00%	100%

2da. REFORMULACION DEL POA 2017
OBJETIVO DE GESTION ESPECIFICO-ACTIVIDADES
DIRECCION GENERAL DE PLANIFICACION

Cod.	Objetivo de Gestion Especifico-Actividades	Pond. %	Indicador	Resp	Línea Base	Meta	Medio de Verificación	Mes Ini-Fin	Cronograma Mensual												Total
									E	F	M	A	M	J	J	A	S	O	N	D	
1.1.3.2	Construcción del código fuente de los requerimientos establecidos	30.0	Módulo de CPP implementado	Marco Valdez Jarandilla	0	1	Informe de módulo de CP implementado en el sistema informático WARA	Mar-May	0.00%	0.00%	10.00%	20.00%	70.00%	0.00%	0.00%	0.00%	0.00%	0.00%	0.00%	0.00%	100%
1.1.3.3	Implementación y prueba del módulo de CPP articulado al sistema informático WARA	30.0	Modulo implementado	Marco Valdez Jarandilla	0	1	Informe de modulo implementado y aprobado por la DGP	Abr-Jun	0.00	0.00	0.00	1.00	1.00	1.00	0.00	0.00	0.00	0.00	0.00	0.00	1
1.1.3.4	Capacitación en el manejo del módulo de CPP	20.0	Funcionarios capacitados	Marco Valdez Jarandilla	0	4	Actas de participación de los talleres realizados	Jul-Jul	0.00	0.00	0.00	0.00	0.00	0.00	0.00	0.00	0.00	0.00	2.00	2.00	4
1.1.4	Mejora de la participación de las mujeres en los complejos productivos.	25.0	Complejos con mejora de la participación de hombres y mujeres en el marco de la propuesta (empleo y promoción de equidad de genero,	DGP	0	2	Complejos con mejora de la participación de hombres y mujeres en el marco de la propuesta (empleo y promoción de equidad de genero, brecha laboral).		0.00	0.00	0.00	0.00	0.00	0.00	0.00	0.00	100.00	0.00	0.00	0.00	100.00%
1.1.4.1	Implementación de estrategia de género en complejos productivos	100.0	Documento de estrategia elaborado.	Alejandra Nicolai Jara	0	1	Documentos e informes de la implementación de la estrategia.	Feb-Sep	0.00	0.00	0.00	0.00	0.00	0.00	0.00	0.00	1.00	0.00	0.00	0.00	1
5.1.1	Implementacion del Sistema Integrado de Planificacion, Monitoreo y Seguimiento oportuno, ágil y con calidad	50.0	Sistema Integrado de Planificación, Seguimiento y Monitoreo implementado	DGP	30	80	Reportes del Sistema Integrado de Planificación, Seguimieno y Monitoreo		3.57	4.64	12.32	3.57	3.57	3.57	16.07	3.57	12.14	3.57	21.07	12.32	100.00%
5.1.1.1	Implementar el Sistema Integrado de Planificación WARA para el monitoreo y seguimiento con indicadores de género.	15.0	Grado de implementación en el Sistema WARA para el monitoreo y seguimiento con indicadores de género.	Marco Valdez Jarandilla	0	3	Informes de implementación, monitoreo y seguimiento de indicadores de género.	Mar-Dic	0.00	0.00	1.00	0.00	0.00	0.00	1.00	0.00	0.00	0.00	1.00	0.00	3

2da. REFORMULACION DEL POA 2017
OBJETIVO DE GESTION ESPECIFICO-ACTIVIDADES
DIRECCION GENERAL DE PLANIFICACION

Cod.	Objetivo de Gestion Especifico-Actividades	Pond. %	Indicador	Resp	Línea Base	Meta	Medio de Verificación	Mes Ini-Fin	Cronograma Mensual												Total
									E	F	M	A	M	J	J	A	S	O	N	D	
5.1.1.2	Elaboración, reformulación y seguimiento al Programa Operativo Anual	15.0	Número de Informes	Lucio Primitivo Choque Quispe	6	14	Informes mensuales de seguimiento al POA. Documento del Programa Operativo Anual 2018, Documento del Programa Operativo Anual 2017 (ajustado),	Ene-Dic	1.00	2.00	1.00	1.00	1.00	1.00	1.00	1.00	2.00	1.00	1.00	1.00	14
5.1.1.3	Ejecución del PSD, PEI y POA atendidas oportunamente mediante la Certificación POA	15.0	Porcentaje de certificaciones POA atendidas oportunamente.	Alejandra Nicolai Jara	100	100	Certificaciones atendidas y validadas en el Sistema WARA y archivo de la DGP	Ene-Dic	100.00%	100.00%	100.00%	100.00%	100.00%	100.00%	100.00%	100.00%	100.00%	100.00%	100.00%	100.00%	100%
5.1.1.4	Seguimiento a la ejecución del presupuesto de inversión pública del MDPyEP	15.0	Número de Informes	Hugo Arellano Arce	12	12	Informes de seguimiento de los proyectos en ejecución y operación	Ene-Dic	1.00	1.00	1.00	1.00	1.00	1.00	1.00	1.00	1.00	1.00	1.00	1.00	12
5.1.1.5	Gestiones de financiamiento para la implementación del Plan Sectorial de Desarrollo y el Plan Estratégico Institucional.	15.0	Número de acuerdos o convenios de financiamiento del PSD y PEI	Max Lenin Chavez Luna	2	2	Informes aprobados de convenios y financiamiento.	Jul-Sep	0.00	0.00	0.00	0.00	0.00	0.00	1.00	0.00	1.00	0.00	0.00	0.00	2
5.1.1.6	Implementar el Sistema Informático de Planificación WARA en las entidades descentralizadas y desconcentradas del MDPyEP	15.0	Número de entidades con el sistema WARA implementado	Marco Valdez Jarandilla	0	4	Informes aprobados por la DGP	Mar-Dic	0.00	0.00	1.00	0.00	0.00	0.00	0.00	0.00	0.00	0.00	2.00	1.00	4
5.1.1.7	Inicio del proceso de categorización de proyectos del Sector	10.0	Terminos de referencia desarrollados y validados	Max Lenin Chavez Luna	0	1	Documento de Terminos de Referencia e informe de revisión del VIPFE y VPIMGE	Nov-Dic	0.00	0.00	0.00	0.00	0.00	0.00	0.00	0.00	0.00	0.00	1.00	1.00	1
5.1.2	Implementación de la gestión institucional inclusiva y equitativa.	50.0	Estrategia de gestión institucional equitativa validada y con 100% de avance.	DGP	0	50	de la gestión institucional equitativa implementada		0.00	0.00	25.00	0.00	0.00	25.00	0.00	0.00	25.00	0.00	0.00	25.00	100.00%

2da. REFORMULACION DEL POA 2017
OBJETIVO DE GESTION ESPECIFICO-ACTIVIDADES
DIRECCION GENERAL DE PLANIFICACION

Cod.	Objetivo de Gestion Especifico-Actividades	Pond. %	Indicador	Resp	Línea Base	Meta	Medio de Verificación	Mes Ini-Fin	Cronograma Mensual											Total	
									E	F	M	A	M	J	J	A	S	O	N		D
5.1.2.1	Implementación de estrategias de género en Viceministerios, entidades desconcentradas	100.0	Informes de seguimiento	Alejandra Nicolai Jara	0	4	Informes de seguimiento y reportes de avance	Ene-Dic	0.00	0.00	1.00	0.00	0.00	1.00	0.00	0.00	1.00	0.00	0.00	1.00	4
Total:									1.4	3.2	9.9	3.1	5	14.7	6.3	6.5	22.5	1.1	8.3	18	100

2da. REFORMULACION DEL POA - 2017
Presupuesto del POA
DIRECCION GENERAL DE PLANIFICACION

Cod.	Descripción Partida Presupuestaria	Fuente Org. Fin.	Obj. Esp. 1.1.1	Obj. Esp. 1.1.2	Obj. Esp. 1.1.3	Obj. Esp. 1.1.4	Obj. Esp. 5.1.1	Obj. Esp. 5.1.2	Monto Total
CODIGO ACTIVIDAD/PROYECTO: 00-0000-004-GESTION DE LA PLANIFICACION SECTORIAL E INSTITUCIONAL									
20000									416,418
22110	Pasajes al Interior del Pais	11 - 000	13,677.00	9,496.00	0.00	0.00	35,355.00	0.00	58,528
22210	Viaticos por Viajes al Interior del Pais	11 - 000	12,560.00	7,639.00	0.00	0.00	17,009.00	0.00	37,208
23400	Otros Alquileres	11 - 000	7,600.00	2,000.00	0.00	0.00	0.00	0.00	9,600
25210	Consultorias por Producto	11 - 000	0.00	248,582.00	0.00	50,000.00	0.00	0.00	298,582
26990	Otros	11 - 000	0.00	0.00	12,500.00	0.00	0.00	0.00	12,500
30000									3,400
31120	Gastos por Alimentacion y Otros Similares	11 - 000	0.00	400.00	0.00	0.00	0.00	0.00	400
32200	Productos de Artes Graficas	11 - 000	3,000.00	0.00	0.00	0.00	0.00	0.00	3,000
40000									15,000
43110	Equipo de Oficina y Muebles	11 - 000	0.00	0.00	0.00	0.00	0.00	0.00	0
43120	Equipo de Computacion	11 - 000	0.00	15,000.00	0.00	0.00	0.00	0.00	15,000
TOTAL FUENTE: 11 T.G.N. Otros Ingresos									434,818
00-0000-004-GESTION DE LA PLANIFICACION SECTORIAL E INSTITUCIONAL			36,837.00	283,117.00	12,500.00	50,000.00	52,364.00	0.00	434,818
CODIGO ACTIVIDAD/PROYECTO: 21-0000-003-FORT. DE LA GESTION Y CAPACIDAD INSTIT. DE LA DGP									
20000									544,773
22110	Pasajes al Interior del Pais	80 - 514	0.00	0.00	0.00	0.00	21,544.00	0.00	21,544
22210	Viaticos por Viajes al Interior del Pais	80 - 514	0.00	0.00	0.00	0.00	20,776.00	0.00	20,776

2da. REFORMULACION DEL POA - 2017
Presupuesto del POA
DIRECCION GENERAL DE PLANIFICACION

Cod.	Descripción Partida Presupuestaria	Fuente Org. Fin.	Obj. Esp. 1.1.1	Obj. Esp. 1.1.2	Obj. Esp. 1.1.3	Obj. Esp. 1.1.4	Obj. Esp. 5.1.1	Obj. Esp. 5.1.2	Monto Total
25210	Consultorias por Producto	80 - 514	0.00	0.00	0.00	0.00	62,069.00	0.00	62,069
25220	Consultores de Linea	80 - 514	0.00	154,890.00	0.00	0.00	285,494.00	0.00	440,384
30000									31,175
31110	Gastos Destinados al Pago de Refrigerios al Personal de las Instituciones	80 - 514	0.00	2,385.00	0.00	0.00	14,247.00	0.00	16,632
31120	Gastos por Alimentacion y Otros Similares	80 - 514	0.00	0.00	0.00	0.00	14,543.00	0.00	14,543
TOTAL FUENTE: 80 Donación Externa									575,948
21-0000-003-FORT. DE LA GESTION Y CAPACIDAD INSTIT. DE LA DGP			0.00	157,275.00	0.00	0.00	418,673.00	0.00	575,948
CODIGO ACTIVIDAD/PROYECTO: 21-0000-008-ARTICULACION DE ACTORES PUBLICOS Y PRIVADOS A LOS COMPLEJOS PRODUCTIVOS									
20000									355,000
22110	Pasajes al Interior del Pais	80 - 517	11,360.00	20,590.00	0.00	0.00	0.00	0.00	31,950
22210	Viaticos por Viajes al Interior del Pais	80 - 517	5,194.00	13,356.00	0.00	0.00	0.00	0.00	18,550
23400	Otros Alquileres	80 - 517	10,000.00	27,500.00	0.00	0.00	0.00	0.00	37,500
25210	Consultorias por Producto	80 - 517	0.00	240,000.00	0.00	0.00	0.00	0.00	240,000
25600	Servicios de Imprenta, Fotocopiado y Fotograficos	80 - 517	0.00	27,000.00	0.00	0.00	0.00	0.00	27,000
30000									20,100
31120	Gastos por Alimentacion y Otros Similares	80 - 517	9,500.00	10,600.00	0.00	0.00	0.00	0.00	20,100
40000									15,000
43500	Equipo de Comunicacion	80 - 517	0.00	6,900.00	0.00	0.00	0.00	0.00	6,900

2da. REFORMULACION DEL POA 2017
OBJETIVO DE GESTION ESPECIFICO
DIRECCION GENERAL DE PLANIFICACION

Cod.	Objetivo de Gestion Especifico	Resp	Pond.	Indicador	L.B.	Meta 2017	Medio de Verificación	Cronograma Mensual												Total	Ppto. Bs.
								E	F	M	A	M	J	J	A	S	O	N	D		
1.1	Objetivo de gestion institucional: Promover la articulación y concurrencia de objetivos y recursos entre los diferentes actores que participan en los complejos priorizados, en los ámbitos nacional y subnacional, públicos y privados, inter e intrasectorial para estimular su desarrollo y crecimiento																				
1.1.1	Articulacion de proyectos productivos territoriales que complementan Emprendimientos Nacionales	DGP	25%	Proyectos articulados	0.00	10.00	Proyectos articulados modificado	0%	0%	10%	60%	20%	10%	0%	0%	0%	0%	0%	0%	100%	72,891.00
1.1.2	Intervencion a nivel territorial que articula Complejos Productivos a nivel nacional y territorial	DGP	25%	Departamentos propuestas y mecanismos de intervención a nivel territorial implementados.	3.00	5.00	Departamentos con intervención territorial implementada	0%	2.50%	40%	0%	2.50%	5%	20%	22.50%	5%	0%	2.50%	0%	100%	794,438.00
1.1.3	Diseño e implementacion del Sistema de Seguimiento y Monitoreo para CPPs, incorporando indicadores de género	DGP	25%	Reportes de seguimiento, monitoreo	0.00%	100.00%	Reportes de seguimiento, monitoreo	4%	16%	3%	16%	31%	10%	20%	0%	0%	0%	0%	0%	100%	12,500.00

2da. REFORMULACION DEL POA 2017
OBJETIVO DE GESTION ESPECIFICO
DIRECCION GENERAL DE PLANIFICACION

Cod.	Objetivo de Gestion Especifico	Resp	Pond.	Indicador	L.B.	Meta 2017	Medio de Verificación	Cronograma Mensual												Total	Ppto. Bs.
								E	F	M	A	M	J	J	A	S	O	N	D		
1.1.4	Mejora de la participacion de las mujeres en los complejos productivos.	DGP	25%	Complejos con mejora de la participación de hombres y mujeres en el marco de la propuesta (empleo y promocion de equialdat de genero,	0.00	2.00	Complejos con mejora de la participación de hombres y mujeres en el marco de la propuesta (empleo y promoción de equidad de genero, brecha laboral).	0%	0%	0%	0%	0%	0%	0%	100%	0%	0%	0%	100%	50,000.00	
5.1	Objetivo de gestion institucional: Mejorar la eficiencia y eficacia de los servicios otorgados por el MDPyEP y las entidades bajo su tuición.																				
5.1.1	Implementacion del Sistema Integrado de Planificacion, Monitoreo y Seguimiento oportuno, ágil y con calidad	DGP	50%	Sistema Integrado de Planificación, Seguimiento y Monitoreo implementado	30.00	80.00	Reportes del Sistema Integrado de Planificación, Seguimieno y Monitoreo	3.33%	3.33%	13.81%	3.33%	5.48%	3.33%	23.81%	5.48%	15.48%	5.48%	13.81%	3.33%	100%	471,037.00
5.1.2	Implementacion de la gestión institucional inclusiva y equitativa.	DGP	50%	Estrategia de gestión institucional equitativa validada y con 100% de avance.	0.00	50.00	de la gestión institucional equitativa implementada	0%	0%	25%	0%	0%	25%	0%	0%	25%	0%	0%	25%	100%	0.00
Presupuesto:																				1,400,866.00	

2da. REFORMULACION DEL POA 2017
OBJETIVO DE GESTION ESPECIFICO-ACTIVIDADES
DIRECCION GENERAL DE ASUNTOS JURIDICOS

Cod.	Objetivo de Gestion Especifico-Actividades	Pond. %	Indicador	Resp	Línea Base	Meta	Medio de Verificación	Mes Ini-Fin	Cronograma Mensual												Total
									E	F	M	A	M	J	J	A	S	O	N	D	
5.1.1	Reingeniería de la Dirección General de Asuntos Jurídicos	100.0	Reingeniería implementada que concluya la reducción a 3 días la administrativos.	DGAJ	0%	100%	Reporte del sistema CODICE archivos, registros de consultas, informe cartas notas internas, convenios reglamentos y resoluciones empresas.		8.33	8.33	8.33	8.33	8.33	8.33	8.33	8.33	8.33	8.33	8.33	8.33	100.00%
5.1.1.1	Elaboración de Resolución Bi Ministeriales, Ministeriales, Administrativas y proyecto de Resoluciones Supremas y Multiministeriales.-	10.0	Numero de tramites atendidos oportunamente/ numero de tramite recibidos		0	100	Archivo de Resoluciones de la DGAJ y libro de registros	Ene-Dic	100.00%	100.00%	100.00%	100.00%	100.00%	100.00%	100.00%	100.00%	100.00%	100.00%	100.00%	100.00%	100%
5.1.1.2	Elaboración de Informes con criterio Legal, Cartas, Notas Internas	10.0	Numero de tramites atendidos oportunamente/ numero de tramite recibidos.	María Eugenia Ayaviri Salas	0	100	Archivo de correspondencia de la DGAJ; libro de correspondencia	Ene-Dic	100.00%	100.00%	100.00%	100.00%	100.00%	100.00%	100.00%	100.00%	100.00%	100.00%	100.00%	100.00%	100%
5.1.1.3	Elaboración y revisión de Convenios y acuerdos Interinstitucionales.-	10.0	Numero de tramites atendidos oportunamente/ numero de tramite recibidos.	María Eugenia Ayaviri Salas	0	100	Archivo de la DGAJ, Libro de registros.	Ene-Dic	100.00%	100.00%	100.00%	100.00%	100.00%	100.00%	100.00%	100.00%	100.00%	100.00%	100.00%	100.00%	100%
5.1.1.4	Elaboración, revisión de proyectos de Ley, que contengan temas relacionados a Igualdad de Género en el MDPyEP para realizar Decretos y Reglamentos.	10.0	Numero de tramites atendidos oportunamente/ numero de tramite recibidos.	María Eugenia Ayaviri Salas	0	100	Archivo de la DGAJ, Libro de registros	Ene-Dic	100.00%	100.00%	100.00%	100.00%	100.00%	100.00%	100.00%	100.00%	100.00%	100.00%	100.00%	100.00%	100%
5.1.1.5	Asesoramiento en reuniones solicitadas, y seguimiento de los peticiones de Informe Escrito; para su respuesta al Ministerio de la Presidencia.-	10.0	Acta de reuniones atendidos oportunamente.	María Eugenia Ayaviri Salas	0	100	Archivo de Actas de Reuniones	Ene-Dic	100.00%	100.00%	100.00%	100.00%	100.00%	100.00%	100.00%	100.00%	100.00%	100.00%	100.00%	100.00%	100%

2da. REFORMULACION DEL POA 2017
OBJETIVO DE GESTION ESPECIFICO-ACTIVIDADES
DIRECCION GENERAL DE ASUNTOS JURIDICOS

Cod.	Objetivo de Gestion Especifico-Actividades	Pond. %	Indicador	Resp	Línea Base	Meta	Medio de Verificación	Mes Ini-Fin	Cronograma Mensual												Total
									E	F	M	A	M	J	J	A	S	O	N	D	
5.1.1.6	Seguimiento al estado de los procesos Judiciales y Administracion, emitir memoriales y sustancias procesos Administrativos.-	10.0	Numero de tramites atendidos oportunamente/ numero de tramite recibidos.	Maria Eugenia Ayaviri Salas	0	100	Expedientes de los casos atendidos, y archivados; reportes a la contraloría General del Estado.	Ene-Dic	100.00%	100.00%	100.00%	100.00%	100.00%	100.00%	100.00%	100.00%	100.00%	100.00%	100.00%	100.00%	100%
5.1.1.7	Elaboracion de contratos, revision de documentos respaldatorios y Registro de contratos a la Contraloria del Estado Plurinacional.	10.0	Numero de tramites atendidos oportunamente/ numero de tramite recibidos.	Maria Eugenia Ayaviri Salas	0	100	Archivos dela DGAJ reportes de CODICE y reportes CGE.	Ene-Dic	100.00%	100.00%	100.00%	100.00%	100.00%	100.00%	100.00%	100.00%	100.00%	100.00%	100.00%	100.00%	100%
5.1.1.8	Revisar y analizar antecedentes procedentes de las Resoluciones (jerarquicas) proyectando con el correspondiente informe legal de sustente, impulsando su aprobacion y suscripción; registrando enumerando, notificando y archivando cada pronunciamiento que se emite.-	10.0	Numero de tramites atendidos oportunamente/ numero de tramite recibidos.	Maria Eugenia Ayaviri Salas	0	100	Archivo y registro fisico de las resoluciones jerarquicas y notificacion.	Ene-Dic	100.00%	100.00%	100.00%	100.00%	100.00%	100.00%	100.00%	100.00%	100.00%	100.00%	100.00%	100.00%	100%
5.1.1.9	Representar y patrocinar al MDPyEP en demanda contenciosos administrativas, acciones de inconstitucionalidad concreta y abstracta, y amparos constitucionales que por su naturaleza sean emergentes de recursos jerárquicos remitidos por la Autoridad de Fiscalización de Empresas AEMP.	10.0	Numero de tramites atendidos oportunamente/ numero de tramite recibidos.	Bernardo Gustavo Villegas Bernal	0	100	Archivo y registro fisico de memoriales por Tribunal competente y numero de causa	Ene-Dic	100.00%	100.00%	100.00%	100.00%	100.00%	100.00%	100.00%	100.00%	100.00%	100.00%	100.00%	100.00%	100%
5.1.1.10	Organizacion Registro y Archivo (digital y fisico), de la documentacion generada por la Direccion General de Asuntos Juridicos y reparticiones dependiente del MDPyEP.-	10.0	Numero de tramites atendidos oportunamente/ numero de tramite recibidos.	Maria Eugenia Ayaviri Salas	0	100	Archivo y registro (fisico y digital) de la documentacion generada por la DGAJ y el Ministerio.	Ene-Dic	100.00%	100.00%	100.00%	100.00%	100.00%	100.00%	100.00%	100.00%	100.00%	100.00%	100.00%	100.00%	100%

2da. REFORMULACION DEL POA 2017

OBJETIVO DE GESTION ESPECIFICO-ACTIVIDADES

DIRECCION GENERAL DE ASUNTOS JURIDICOS

Cod.	Objetivo de Gestion Especifico-Actividades	Pond. %	Indicador	Resp	Línea Base	Meta	Medio de Verificación	Mes Ini-Fin	Cronograma Mensual												Total
									E	F	M	A	M	J	J	A	S	O	N	D	
Total:									8.3	8.3	8.3	8.3	8.3	8.3	8.3	8.3	8.3	8.3	8.3	8.3	100

2da. REFORMULACION DEL POA - 2017
Presupuesto del POA
DIRECCION GENERAL DE ASUNTOS JURIDICOS

Cod.	Descripción Partida Presupuestaria	Fuente Org. Fin.	Obj. Esp. 5.1.1	Monto Total
CODIGO ACTIVIDAD/PROYECTO: 00-0000-003-GESTION DE ASESORAMIENTO JURIDICO Y NORMATIVO				
20000				181,661
22110	Pasajes al Interior del Pais	11 - 000	50,532.00	50,532
22210	Viaticos por Viajes al Interior del Pais	11 - 000	41,629.00	41,629
22600	Transporte de Personal	11 - 000	4,500.00	4,500
25210	Consultorias por Producto	11 - 000	40,000.00	40,000
25700	Capacitacion del Personal	11 - 000	24,000.00	24,000
26200	Gastos Judiciales	11 - 000	15,000.00	15,000
26930	Pago por Trabajos Dirigidos y Pasantias	11 - 000	6,000.00	6,000
30000				56,000
32200	Productos de Artes Graficas	11 - 000	3,000.00	3,000
32300	Libros, Manuales y Revistas	11 - 000	49,000.00	49,000
32500	Periodicos y Boletines	11 - 000	4,000.00	4,000
TOTAL FUENTE: 11 T.G.N. Otros Ingresos				237,661
00-0000-003-GESTION DE ASESORAMIENTO JURIDICO Y NORMATIVO			237,661.00	237,661
TOTAL				237,661

2da. REFORMULACION DEL POA 2017
OBJETIVO DE GESTION ESPECIFICO
UNIDAD DE DESARROLLO ESTRATEGICO (VMPE)

Cod.	Objetivo de Gestion Especifico	Resp	Pond.	Indicador	L.B.	Meta 2017	Medio de Verificación	Cronograma Mensual												Total	Ppto. Bs.
								E	F	M	A	M	J	J	A	S	O	N	D		
1.1	Objetivo de gestion institucional: Promover la articulación y concurrencia de objetivos y recursos entre los diferentes actores que participan en los complejos priorizados, en los ámbitos nacional y subnacional, públicos y privados, inter e intrasectorial para estimular su desarrollo y crecimiento																				
1.1.1	Gestion para la articulacion de MyPEs con Empresas Públicas y Privadas en el marco de los CPPs, que incluye sistemas de informacion, normativa y otros	UDE-VMPE	100%	Articulaciones con empresas públicas o privadas en complejos productivos priorizadas	10.00	10.00	Acuerdos, compromisos y actas del trabajo desarrollado de articulación con empresas públicas o privadas en complejos productivos priorizados	0	0	2	0	0	2	0	2	0	2	0	2	10	660,186.00
2.3	Objetivo de gestion institucional: Mejorar la calidad y oportunidad de los servicios de apoyo otorgados al sector productivo.																				
2.3.1	Identificacion y gestión para la adecuacion de normativa apropiada a las mypes, artesanos y actores de la economía comunitaria , que considere sus características de produccion.	UDE-VMPE	50%	Normativa identificada con gestiones para su adecuación	2.00	3.00	Informes Técnicos	0	0	0	0	0	1	1	0	0	0	0	1	3	0.00
2.3.2	Gestion para la adecuacion de servicios productivos para facilitar el acceso de las MyPES	UDE-VMPE	50%	N° de mecanismos y/o normativas desarrolladas para facilitar que las MyPES accedan a servicios productivos implementados y	3.00	3.00	Propuestas de mecanismos y/o normativas y Normas técnicas desarrolladas y N° de normas técnicas identificadas en CPPs	0	0	0	0	0	1	0	0	1	0	0	1	3	0.00
3.1	Objetivo de gestion institucional: Promover la dinamización y expansión del mercado interno.																				

2da. REFORMULACION DEL POA 2017
OBJETIVO DE GESTION ESPECIFICO
UNIDAD DE DESARROLLO ESTRATEGICO (VMPE)

Cod.	Objetivo de Gestion Especifico	Resp	Pond.	Indicador	L.B.	Meta 2017	Medio de Verificación	Cronograma Mensual												Total	Ppto. Bs.
								E	F	M	A	M	J	J	A	S	O	N	D		
3.1.1	Articulacion para mejorar el acceso de MyPES, artesanos y asociaciones de base comunitaria, a mercados nacionales e internacionales	UDE-VMPE	100%	Articulaciones para mejorar el acceso a mercados nacionales e internacionales gestionadas	2.00	2.00	Articulaciones para mejorar el acceso a mercados nacionales e internacionales gestionadas	0	0	0	0	0	1	0	0	0	0	0	1	2	79,587.00
Presupuesto:																				739,773.00	

2da. REFORMULACION DEL POA 2017
OBJETIVO DE GESTION ESPECIFICO-ACTIVIDADES
UNIDAD DE DESARROLLO ESTRATEGICO (VMPE)

Cod.	Objetivo de Gestion Especifico-Actividades	Pond. %	Indicador	Resp	Línea Base	Meta	Medio de Verificación	Mes Ini-Fin	Cronograma Mensual												Total
									E	F	M	A	M	J	J	A	S	O	N	D	
1.1.1	Gestion para la articulacion de MyPEs con Empresas Públicas y Privadas en el marco de los CPPs, que incluye sistemas de informacion, normativa y otros	100.0	Articulaciones con empresas públicas o privadas en complejos productivos prioritizadas	UDE-VMPE	10	10	Acuerdos, compromisos y actas del trabajo desarrollado de articulación con empresas públicas o privadas en complejos productivos prioritizados		0.00	0.00	10.00	0.00	0.00	18.33	25.00	10.00	4.17	10.00	0.00	22.50	100.00%
1.1.1.1	Generar acuerdos de articulación con SENATEX, SEDEM y otras empresas privadas; con micro empresas del complejo textil, madera y cuero.	25.0	Articulaciones con Mypes en el complejo textil, madera y cuero		3	5	Acuerdos, actas, informes y/o contratos de venta	Mar-Dic	0.00	0.00	1.00	0.00	0.00	1.00	0.00	1.00	0.00	1.00	0.00	1.00	5
1.1.1.2	Generar acuerdos de articulación con EMAPA con micro empresas del complejo de alimentos y otros.	25.0	Articulaciones con mypes y EMAPA en los complejos de alimentos y otros		9	5	Acuerdos, actas, informes y/o contratos de venta	Mar-Dic	0.00	0.00	1.00	0.00	0.00	1.00	0.00	1.00	0.00	1.00	0.00	1.00	5
1.1.1.3	En coordinación con el VCIE y Promueve Bolivia, apoyar en la implementación de ferias sectoriales	25.0	Nº de ferias desarrolladas		1	6	Informes de ejecución	Jun-Dic	0.00	0.00	0.00	0.00	0.00	2.00	0.00	0.00	1.00	0.00	0.00	3.00	6
1.1.1.4	Desarrollar la Estrategia de articulación con Proveedores para los CPPS de cuero, madera y textiles.	25.0	Propuestas de programa		4	1	Documento de programa de articulación con proveedores	Jul-Jul	0.00	0.00	0.00	0.00	0.00	0.00	1.00	0.00	0.00	0.00	0.00	0.00	1
2.3.1	Identificación y gestión para la adecuación de normativa apropiada a las mypes, artesanos y actores de la economía comunitaria, que considere sus características de producción.	50.0	Normativa identificada con gestiones para su adecuación	UDE-VMPE	2	3	Informes Técnicos		0.00	0.00	0.00	0.00	0.00	20.00	30.00	0.00	0.00	0.00	0.00	50.00	100.00%
2.3.1.1	Identificar, revisar, analizar normativa específica	40.0	Nº de normativas identificadas, revisadas y analizadas		2	2	Informes técnicos	Jun-Dic	0.00	0.00	0.00	0.00	0.00	1.00	0.00	0.00	0.00	0.00	0.00	1.00	2
2.3.1.2	Desarrollar el documento de propuesta de normativa, para mejorar la articulación de unidades productivas manufactureras	30.0	Propuestas de documento de normativa		1	1	Documento final de Propuesta de normativa	Jul-Jul	0.00	0.00	0.00	0.00	0.00	0.00	1.00	0.00	0.00	0.00	0.00	0.00	1
2.3.1.3	En coordinación con DAPRO diseñar un protocolo para el levantamiento de información sobre el trabajo realizado por mujeres en las MYPES	30.0	Un protocolo para levantamiento de información elaborado		0	1	Diseño del protocolo	Dic-Dic	0.00	0.00	0.00	0.00	0.00	0.00	0.00	0.00	0.00	0.00	0.00	1.00	1

2da. REFORMULACION DEL POA 2017
OBJETIVO DE GESTION ESPECIFICO-ACTIVIDADES
UNIDAD DE DESARROLLO ESTRATEGICO (VMPE)

Cod.	Objetivo de Gestion Especifico-Actividades	Pond. %	Indicador	Resp	Línea Base	Meta	Medio de Verificación	Mes Ini-Fin	Cronograma Mensual												Total
									E	F	M	A	M	J	J	A	S	O	N	D	
2.3.2	Gestion para la adecuacion de servicios productivos para facilitar el acceso de las MyPES	50.0	N° de mecanismos y/o normativas desarrolladas para facilitar que las MyPES accedan a servicios productivos implementados y	UDE-VMPE	3	3	Propuestas de mecanismos y/o normativas y Normas técnicas desarrolladas y N° de normas técnicas identificadas en CPPs		0.00	0.00	0.00	16.67	0.00	16.67	0.00	16.67	16.67	0.00	0.00	33.33	100.00%
2.3.2.1	Desarrollar mecanismos y/o normativas, para que los servicios del MDPyEP se adecuen a las características de producción a pequeña escala	50.0	N° de mecanismos y/o normativas desarrolladas para facilitar que las MyPES accedan a servicios productivos implementados		2	3	Propuestas de mecanismos y/o normativas	Jun-Dic	0.00	0.00	0.00	0.00	0.00	1.00	0.00	0.00	1.00	0.00	0.00	1.00	3
2.3.2.2	Proponer el desarrollo de normas y reglamentos técnicos en CPP con énfasis en la producción a pequeña escala (Norma, ficha técnica, PML, etiquetado)	50.0	N° de normas técnicas identificadas en CPPs		3	3	Normas técnicas desarrolladas	Abr-Dic	0.00	0.00	0.00	1.00	0.00	0.00	0.00	1.00	0.00	0.00	0.00	1.00	3
3.1.1	Articulacion para mejorar el acceso de MyPES, artesanos y asociaciones de base comunitaria, a mercados nacionales e internacionales	100.0	Articulaciones para mejorar el acceso a mercados nacionales e internacionales gestionadas	UDE-VMPE	2	2	Articulaciones para mejorar el acceso a mercados nacionales e internacionales gestionadas		0.00	0.00	6.00	0.00	0.00	34.33	0.00	6.00	13.33	6.00	0.00	34.33	100.00%
3.1.1.1	En coordinación con el COSDEPRO proponer acuerdos de articulación con las ETAs y/o entidades del nivel central del Estado, para la implementación de Centros de Promoción Productiva.	40.0	Articulaciones con ETAs y/o entidades del nivel central del Estado		1	3	Acuerdos, actas, informes y/o contratos de venta	Jun-Dic	0.00	0.00	0.00	0.00	0.00	1.00	0.00	0.00	1.00	0.00	0.00	1.00	3
3.1.1.2	Coordinar con el VCIE, la articulación de las MYPES al movimiento Hecho en Bolivia	30.0	N° de eventos en los cuales se articula a MYPES y artesanos al movimiento Hecho en Bolivia		5	5	Informes de ejecución	Mar-Dic	0.00	0.00	1.00	0.00	0.00	1.00	0.00	1.00	0.00	1.00	0.00	1.00	5
3.1.1.3	Coordinar con PROMUEVE Bolivia la identificación de limitaciones y oportunidades y propuesta para el acceso de las micro y pequeñas empresas a los mercados nacionales e internacionales en el marco de los CPIs	30.0	N° de talleres de identificación de limitantes y oportunidades a mercados nacionales e internacionales realizados		2	2	Informes de ejecución	Jun-Dic	0.00	0.00	0.00	0.00	0.00	1.00	0.00	0.00	0.00	0.00	0.00	1.00	2

2da. REFORMULACION DEL POA 2017

OBJETIVO DE GESTION ESPECIFICO-ACTIVIDADES

UNIDAD DE DESARROLLO ESTRATEGICO (VMPE)

Cod.	Objetivo de Gestion Especifico-Actividades	Pond. %	Indicador	Resp	Línea Base	Meta	Medio de Verificación	Mes Ini-Fin	Cronograma Mensual												Total
									E	F	M	A	M	J	J	A	S	O	N	D	
Total:									0	0	5.3	2.8	0	23.7	13.3	8.1	8.6	5.3	0	32.8	100

2da. REFORMULACION DEL POA - 2017
Presupuesto del POA
UNIDAD DE DESARROLLO ESTRATEGICO (VMPE)

Cod.	Descripción Partida Presupuestaria	Fuente Org. Fin.	Obj. Esp. 1.1.1	Obj. Esp. 2.3.1	Obj. Esp. 2.3.2	Obj. Esp. 3.1.1	Monto Total
CODIGO ACTIVIDAD/PROYECTO: 13-0000-005-DISEÑO E IMPLEMENT. DE POL. Y PROGR. DE LA MICRO Y PEQ. EMPRESA							
20000							509,225
22110	Pasajes al Interior del Pais	11 - 000	101,521.00	0.00	0.00	44,436.00	145,957
22120	Pasajes al Exterior del Pais	11 - 000	21,196.00	0.00	0.00	0.00	21,196
22210	Viaticos por Viajes al Interior del Pais	11 - 000	83,205.00	0.00	0.00	27,311.00	110,516
22220	Viaticos por Viajes al Exterior del Pais	11 - 000	25,056.00	0.00	0.00	0.00	25,056
23400	Otros Alquileres	11 - 000	60,000.00	0.00	0.00	0.00	60,000
25210	Consultorias por Producto	11 - 000	120,000.00	0.00	0.00	0.00	120,000
25500	Publicidad	11 - 000	0.00	0.00	0.00	1,000.00	1,000
25600	Servicios de Imprenta, Fotocopiado y Fotograficos	11 - 000	10,500.00	0.00	0.00	0.00	10,500
26910	Gastos de Representacion	11 - 000	15,000.00	0.00	0.00	0.00	15,000
30000							27,408
31120	Gastos por Alimentacion y Otros Similares	11 - 000	17,368.00	0.00	0.00	3,640.00	21,008
34600	Productos Metalicos	11 - 000	3,200.00	0.00	0.00	3,200.00	6,400
TOTAL FUENTE: 11 T.G.N. Otros Ingresos							536,633
13-0000-005-DISEÑO E IMPLEMENT. DE POL. Y PROGR. DE LA MICRO Y PEQ. EMPRESA			457,046.00	0.00	0.00	79,587.00	536,633
CODIGO ACTIVIDAD/PROYECTO: 20-0000-002-PROGRAMAS DE DESARROLLO DE UNIDADES PRODUCTIVAS MANUFACTURERAS Y DE BASE COMUNITARIA							
20000							28,140
22110	Pasajes al Interior del Pais	11 - 000	1,745.00	0.00	0.00	0.00	1,745

Cod.	Descripción Partida Presupuestaria	Fuente Org. Fin.	Obj. Esp. 1.1.1	Obj. Esp. 2.3.1	Obj. Esp. 2.3.2	Obj. Esp. 3.1.1	Monto Total
22210	Viaticos por Viajes al Interior del Pais	11 - 000	1,395.00	0.00	0.00	0.00	1,395
25210	Consultorias por Producto	11 - 000	25,000.00	0.00	0.00	0.00	25,000
TOTAL FUENTE: 11 T.G.N. Otros Ingresos							28,140
20-0000-002-PROGRAMAS DE DESARROLLO DE UNIDADES PRODUCTIVAS MANUFACTURERAS Y DE BASE COMUNITARIA			28,140.00	0.00	0.00	0.00	28,140
CODIGO ACTIVIDAD/PROYECTO: 21-0000-002-FORTALECIMIENTO DE LA GESTION Y CAPACIDAD INSTITUCIONAL DEL VMPE							
20000							170,000
23400	Otros Alquileres	80 - 514	140,000.00	0.00	0.00	0.00	140,000
25600	Servicios de Imprenta, Fotocopiado y Fotograficos	80 - 514	30,000.00	0.00	0.00	0.00	30,000
30000							5,000
31120	Gastos por Alimentacion y Otros Similares	80 - 514	5,000.00	0.00	0.00	0.00	5,000
TOTAL FUENTE: 80 Donación Externa							175,000
21-0000-002-FORTALECIMIENTO DE LA GESTION Y CAPACIDAD INSTITUCIONAL DEL VMPE			175,000.00	0.00	0.00	0.00	175,000
TOTAL							739,773

2da. REFORMULACION DEL POA 2017
OBJETIVO DE GESTION ESPECIFICO
UNIDAD DE DESARROLLO ESTRATEGICO (VMPE)

Cod.	Objetivo de Gestion Especifico	Resp	Pond.	Indicador	L.B.	Meta 2017	Medio de Verificación	Cronograma Mensual												Total	Ppto. Bs.
								E	F	M	A	M	J	J	A	S	O	N	D		
1.1	Objetivo de gestion institucional: Promover la articulación y concurrencia de objetivos y recursos entre los diferentes actores que participan en los complejos priorizados, en los ámbitos nacional y subnacional, públicos y privados, inter e intrasectorial para estimular su desarrollo y crecimiento																				
1.1.1	Gestion para la articulacion de MyPEs con Empresas Públicas y Privadas en el marco de los CPPs, que incluye sistemas de informacion, normativa y otros	UDE-VMPE	100%	Articulaciones con empresas públicas o privadas en complejos productivos priorizadas	10.00	10.00	Acuerdos, compromisos y actas del trabajo desarrollado de articulación con empresas públicas o privadas en complejos productivos priorizados	0	0	2	0	0	2	0	2	0	2	0	2	10	660,186.00
2.3	Objetivo de gestion institucional: Mejorar la calidad y oportunidad de los servicios de apoyo otorgados al sector productivo.																				
2.3.1	Identificacion y gestión para la adecuacion de normativa apropiada a las mypes, artesanos y actores de la economía comunitaria , que considere sus características de produccion.	UDE-VMPE	50%	Normativa identificada con gestiones para su adecuación	2.00	3.00	Informes Técnicos	0	0	0	0	0	1	1	0	0	0	0	1	3	0.00
2.3.2	Gestion para la adecuacion de servicios productivos para facilitar el acceso de las MyPES	UDE-VMPE	50%	N° de mecanismos y/o normativas desarrolladas para facilitar que las MyPES accedan a servicios productivos implementados y	3.00	3.00	Propuestas de mecanismos y/o normativas y Normas técnicas desarrolladas y N° de normas técnicas identificadas en CPPs	0	0	0	0	0	1	0	0	1	0	0	1	3	0.00
3.1	Objetivo de gestion institucional: Promover la dinamización y expansión del mercado interno.																				

2da. REFORMULACION DEL POA 2017
OBJETIVO DE GESTION ESPECIFICO
UNIDAD DE DESARROLLO ESTRATEGICO (VMPE)

Cod.	Objetivo de Gestion Especifico	Resp	Pond.	Indicador	L.B.	Meta 2017	Medio de Verificación	Cronograma Mensual												Total	Ppto. Bs.
								E	F	M	A	M	J	J	A	S	O	N	D		
3.1.1	Articulacion para mejorar el acceso de MyPES, artesanos y asociaciones de base comunitaria, a mercados nacionales e internacionales	UDE-VMPE	100%	Articulaciones para mejorar el acceso a mercados nacionales e internacionales gestionadas	2.00	2.00	Articulaciones para mejorar el acceso a mercados nacionales e internacionales gestionadas	0	0	0	0	0	1	0	0	0	0	0	1	2	79,587.00
Presupuesto:																				739,773.00	

2da. REFORMULACION DEL POA 2017
OBJETIVO DE GESTION ESPECIFICO-ACTIVIDADES
UNIDAD DE APOYO A LA PRODUCCION

Cod.	Objetivo de Gestion Especifico-Actividades	Pond. %	Indicador	Resp	Línea Base	Meta	Medio de Verificación	Mes Ini-Fin	Cronograma Mensual												Total
									E	F	M	A	M	J	J	A	S	O	N	D	
2.1.1	Desarrollo de mecanismos para promover la Producción Más Limpia en las MyPES, identificando sus limitantes en los procesos productivos	50.0	Mecanismos desarrollados	UAP	2	2	Mecanismos desarrollados		0.00	0.00	0.00	0.00	0.00	0.00	50.00	0.00	50.00	0.00	0.00	0.00	100.00%
2.1.1.1	Identificación de mecanismos e instrumentos de Producción más limpia, aplicables a la MYPE; complementarios a lo desarrollado por el VMPE	100.0	Número de mecanismos identificados y/o replicados		2	2	informes de identificación de mecanismos	Jul-Sep	0.00	0.00	0.00	0.00	0.00	0.00	1.00	0.00	1.00	0.00	0.00	0.00	2
2.1.2	Desarrollo de mecanismos para facilitar el acceso a tecnología e innovación productiva para MyPES	50.0	Gestiones para facilitar que las MyPES accedan a servicios productivos implementados	UAP	3	6	Informes de eventos de acceso a innovación		0.00	0.00	12.50	16.67	8.33	20.83	8.33	8.33	12.50	0.00	0.00	12.50	100.00%
2.1.2.1	Identificación y análisis de los procesos productivos en rubros y sectores priorizados; identificando cuellos de botella	50.0	Número de análisis de procesos productivos		4	4	Documentos de análisis, informes de procesos productivos y cursogramas	Mar-Dic	0.00	0.00	1.00	0.00	0.00	1.00	0.00	0.00	1.00	0.00	0.00	1.00	4
2.1.2.2	Promover mecanismos para el acceso a tecnología, en coordinación con Pro Bolivia y la red de CIP's; y entidades de intermediación financiera.	50.0	Número de mecanismos para la promoción y transferencia tecnológica ejecutados		3	6	Eventos de transferencia Showrooms convenios con universidades acuerdos con Pro Bolivia y universidades gestionados por el VMPE	May-Ago	0.00	0.00	0.00	2.00	1.00	1.00	1.00	1.00	0.00	0.00	0.00	0.00	6
2.2.1	Estándares ocupacionales elaborados y/o certificados en coordinación con el Ministerio de Educación en los CPPs	100.0	Nuevos estándares ocupacionales elaborados y/o certificados en coordinación con el ME en los CPPs	UAP	20	5	Nuevos Estándares ocupacionales elaborados y/o certificados en coordinación con el ME en los CPPs		0.00	0.00	12.50	10.00	0.00	12.50	0.00	10.00	12.50	0.00	20.00	22.50	100.00%
2.2.1.1	Elaboración de 5 estándares ocupacionales en Coordinación con el Ministerio de Educación, visibilizando el rol de la mujer en los procesos productivos	50.0	Número de estándares ocupacionales validados		20	5	Estándar ocupacional firmado por VMPE y VEAE	Abr-Nov	0.00	0.00	0.00	1.00	0.00	0.00	0.00	1.00	0.00	0.00	2.00	1.00	5
2.2.1.2	Elaboración de 4 referentes curriculares y socialización con Pro Bolivia	50.0	Número de referentes curriculares elaborados		8	4	Referentes curriculares diseñados y validados por el VMPE	Mar-Dic	0.00	0.00	1.00	0.00	0.00	1.00	0.00	0.00	1.00	0.00	0.00	1.00	4
2.3.1	Gestión para la adecuación de servicios productivos para facilitar el acceso de las MyPES	50.0	Unidades productivas y artesanos registradas y acreditadas acceden a compras estatales y/o servicios productivos	UAP	1	3	Normativa identificada con gestiones para su adecuación		0.00	0.00	0.00	0.00	0.00	33.33	0.00	0.00	33.33	0.00	0.00	33.33	100.00%

2da. REFORMULACION DEL POA 2017
OBJETIVO DE GESTION ESPECIFICO-ACTIVIDADES
UNIDAD DE APOYO A LA PRODUCCION

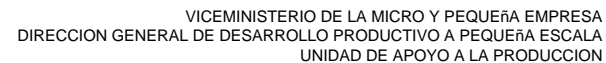
Cod.	Objetivo de Gestion Especifico-Actividades	Pond. %	Indicador	Resp	Línea Base	Meta	Medio de Verificación	Mes Ini-Fin	Cronograma Mensual												Total
									E	F	M	A	M	J	J	A	S	O	N	D	
2.3.1.1	Generación de mecanismos para la incorporación del Registro de Unidades Productivas en los requisitos o procedimientos de entidades del sector público, en coordinación con Pro Bolivia	100.0	Número de propuestas de incorporación del registro de Unidades Productivas en otros registros públicos		1	3	Notas, informes técnicos resolución biministerial convenios	Jun-Dic	0.00	0.00	0.00	0.00	0.00	1.00	0.00	0.00	1.00	0.00	0.00	1.00	3
2.3.2	Identificación y propuesta de mecanismos para reducir, mitigar y eliminar cuellos de botella para el acceso a financiamiento de las MYPE	50.0	Mecanismos para la mejora de acceso a financiamiento identificados y propuestos	UAP	3	3	Mecanismos para la mejora de acceso a financiamiento identificados y propuestos		0.00	0.00	6.25	0.00	0.00	6.25	0.00	0.00	6.25	0.00	0.00	81.25	100.00%
2.3.2.1	Análisis de la cartera de financiamiento del sector productivo manufacturero; público y privado	25.0	Número de reportes de seguimiento al sector productivo manufacturero		8	4	Presentaciones y reportes de seguimiento a la cartera del sector productivo	Mar-Dic	0.00	0.00	1.00	0.00	0.00	1.00	0.00	0.00	1.00	0.00	0.00	1.00	4
2.3.2.2	Articulación de MyPES con Entidades de Intermediación Financiera, en coordinación con Pro Bolivia	25.0	Número de servicios de las EIFs articulados a la MyPE		1	1	Propuestas de articulación con las EIF	Dic-Dic	0.00	0.00	0.00	0.00	0.00	0.00	0.00	0.00	0.00	0.00	0.00	1.00	1
2.3.2.3	Diversificación y adecuación de los mecanismos de evaluación de acceso al crédito	25.0	Número de adecuaciones propuestas para mejorar el acceso a crédito a las MyPES		1	1	Propuesta remitida a la ASFI	Dic-Dic	0.00	0.00	0.00	0.00	0.00	0.00	0.00	0.00	0.00	0.00	0.00	1.00	1
2.3.2.4	Evaluación continua de las limitaciones de acceso de las MYPES al crédito para un CPI	25.0	Número de limitantes identificadas		1	1	Documento informe	Dic-Dic	0.00	0.00	0.00	0.00	0.00	0.00	0.00	0.00	0.00	0.00	0.00	1.00	1
Total:									0	0	7.3	6.1	1.4	14.2	9.7	4.7	21.2	0	6.7	28.7	100

2da. REFORMULACION DEL POA - 2017
Presupuesto del POA
UNIDAD DE APOYO A LA PRODUCCION

Cod.	Descripción Partida Presupuestaria	Fuente Org. Fin.	Obj. Esp. 2.1.1	Obj. Esp. 2.1.2	Obj. Esp. 2.2.1	Obj. Esp. 2.3.1	Obj. Esp. 2.3.2	Monto Total
CODIGO ACTIVIDAD/PROYECTO: 13-0000-005-DISEÑO E IMPLEMENT. DE POL. Y PROGR. DE LA MICRO Y PEQ. EMPRESA								
20000								100,427
22110	Pasajes al Interior del Pais	11 - 000	4,746.00	49,793.00	0.00	50.00	1,302.00	55,891
22210	Viaticos por Viajes al Interior del Pais	11 - 000	2,968.00	36,729.00	0.00	1,113.00	2,226.00	43,036
26930	Pago por Trabajos Dirigidos y Pasantias	11 - 000	0.00	1,500.00	0.00	0.00	0.00	1,500
TOTAL FUENTE: 11 T.G.N. Otros Ingresos								100,427
13-0000-005-DISEÑO E IMPLEMENT. DE POL. Y PROGR. DE LA MICRO Y PEQ. EMPRESA			7,714.00	88,022.00	0.00	1,163.00	3,528.00	100,427
CODIGO ACTIVIDAD/PROYECTO: 21-0000-002-FORTALECIMIENTO DE LA GESTION Y CAPACIDAD INSTITUCIONAL DEL VMPE								
10000								485,639
12100	Personal Eventual	80 - 514	0.00	0.00	232,174.00	0.00	183,933.00	416,107
13110	Regimen de Corto Plazo (Salud)	80 - 514	0.00	0.00	41,611.00	0.00	0.00	41,611
13120	Prima de Riesgo Profesional - Regimen de Largo Plazo	80 - 514	0.00	0.00	7,115.00	0.00	0.00	7,115
13131	Aporte Patronal Solidario 3%	80 - 514	0.00	0.00	12,483.00	0.00	0.00	12,483
13200	Aporte Patronal para Vivienda	80 - 514	0.00	0.00	8,323.00	0.00	0.00	8,323
20000								312,900
22110	Pasajes al Interior del Pais	80 - 514	0.00	0.00	40,458.00	0.00	0.00	40,458
22210	Viaticos por Viajes al Interior del Pais	80 - 514	0.00	0.00	42,665.00	0.00	0.00	42,665
23400	Otros Alquileres	80 - 514	0.00	0.00	80,121.00	0.00	0.00	80,121
25600	Servicios de Imprenta, Fotocopiado y Fotograficos	80 - 514	0.00	0.00	65,051.00	0.00	0.00	65,051

2da. REFORMULACION DEL POA - 2017
Presupuesto del POA
UNIDAD DE APOYO A LA PRODUCCION

Cod.	Descripción Partida Presupuestaria	Fuente Org. Fin.	Obj. Esp. 2.1.1	Obj. Esp. 2.1.2	Obj. Esp. 2.2.1	Obj. Esp. 2.3.1	Obj. Esp. 2.3.2	Monto Total
26990	Otros	80 - 514	0.00	0.00	84,605.00	0.00	0.00	84,605
30000								42,995
31110	Gastos Destinados al Pago de Refrigerios al Personal de las Instituciones	80 - 514	0.00	0.00	12,960.00	0.00	0.00	12,960
31120	Gastos por Alimentacion y Otros Similares	80 - 514	0.00	0.00	30,035.00	0.00	0.00	30,035
TOTAL FUENTE: 80 Donación Externa								841,534
21-0000-002-FORTALECIMIENTO DE LA GESTION Y CAPACIDAD INSTITUCIONAL DEL VMPE			0.00	0.00	657,601.00	0.00	183,933.00	841,534
CODIGO ACTIVIDAD/PROYECTO: 12-0000-001-FORT. Y DESARROLLO DE PROGRAMAS DE CALIFICACION TECNICA								
20000								35,000
23400	Otros Alquileres	11 - 000	0.00	0.00	35,000.00	0.00	0.00	35,000
TOTAL FUENTE: 11 T.G.N. Otros Ingresos								35,000
12-0000-001-FORT. Y DESARROLLO DE PROGRAMAS DE CALIFICACION TECNICA			0.00	0.00	35,000.00	0.00	0.00	35,000
CODIGO ACTIVIDAD/PROYECTO: 20-0000-002-PROGRAMAS DE DESARROLLO DE UNIDADES PRODUCTIVAS MANUFACTURERAS Y DE BASE COMUNITARIA								
20000								15,212
22110	Pasajes al Interior del Pais	11 - 000	644.00	2,783.00	0.00	0.00	0.00	3,427
22210	Viaticos por Viajes al Interior del Pais	11 - 000	742.00	2,043.00	0.00	0.00	0.00	2,785
26930	Pago por Trabajos Dirigidos y Pasantias	11 - 000	0.00	0.00	9,000.00	0.00	0.00	9,000
TOTAL FUENTE: 11 T.G.N. Otros Ingresos								15,212
20-0000-002-PROGRAMAS DE DESARROLLO DE UNIDADES PRODUCTIVAS MANUFACTURERAS Y DE BASE COMUNITARIA			1,386.00	4,826.00	9,000.00	0.00	0.00	15,212



Cod.	Descripción Partida Presupuestaria	Fuente Org. Fin.	Obj. Esp. 2.1.1	Obj. Esp. 2.1.2	Obj. Esp. 2.2.1	Obj. Esp. 2.3.1	Obj. Esp. 2.3.2	Monto Total
TOTAL								992,173

2da. REFORMULACION DEL POA 2017
OBJETIVO DE GESTION ESPECIFICO
UNIDAD DE APOYO A LA PRODUCCION

Cod.	Objetivo de Gestion Especifico	Resp	Pond.	Indicador	L.B.	Meta 2017	Medio de Verificación	Cronograma Mensual												Total	Ppto. Bs.
								E	F	M	A	M	J	J	A	S	O	N	D		
2.1	Objetivo de gestion institucional: Promover el desarrollo y acceso a tecnología del sector Manufacturero.																				
2.1.1	Desarrollo de mecanismos para promover la Produccion Más Limpia en las MyPES, identificando sus limitantes en los procesos productivos	UAP	50%	Mecanismos desarrollados	2.00	2.00	Mecanismos desarrollados	0	0	0	0	0	0	1	0	1	0	0	0	2	9,100.00
2.1.2	Desarrollo de mecanismos para facilitar el acceso a tecnología e innovacion productiva para MyPES	UAP	50%	Gestiones para facilitar que las MyPEs accedan a servicios productivos implementados	3.00	6.00	Informes de eventos de acceso a innovación	0	0	0	2	1	1	1	1	0	0	0	0	6	92,848.00
2.2	Objetivo de gestion institucional: Fortalecer y desarrollar programas de calificación técnica de los recursos humanos, a partir de la coordinación ntre los diferentes actores que trabajan en la formación técnica, a nivel nacional y territorial en los complejos productivos priorizados.																				
2.2.1	Estándares ocupacionales elaborados y/o certificados en coordinacion con el Ministerio de Educacion en los CPPs	UAP	100%	Nuevos estándares ocupacionales elaborados y/o certificados en coordinación con el ME en los CPPs	20.00	5.00	Nuevos Estándares ocupacionales elaborados y/o certificados en coordinación con el ME en los CPPs	0	0	0	1	0	0	0	1	0	0	2	1	5	1,359,202.00
2.3	Objetivo de gestion institucional: Mejorar la calidad y oportunidad de los servicios de apoyo otorgados al sector productivo.																				
2.3.1	Gestion para la adecuacion de servicios productivos para facilitar el acceso de las MyPES	UAP	50%	Unidades productivas y artesanos registradas y acreditadas acceden a compras estatales y/o servicios productivos	1.00	3.00	Normativa identificada con gestiones para su adecuación	0	0	0	0	0	1	0	0	1	0	0	1	3	1,163.00

2da. REFORMULACION DEL POA 2017
OBJETIVO DE GESTION ESPECIFICO
UNIDAD DE APOYO A LA PRODUCCION

Cod.	Objetivo de Gestion Especifico	Resp	Pond.	Indicador	L.B.	Meta 2017	Medio de Verificación	Cronograma Mensual												Total	Ppto. Bs.
								E	F	M	A	M	J	J	A	S	O	N	D		
2.3.2	Identificacion y propuesta de mecanismos para reducir, mitigar yo eliminar cuellos de botella para el acceso a financiamiento de las MYPE	UAP	50%	Mecanismos para la mejora de acceso a financiamiento identificados y propuestos	3.00	3.00	Mecanismos para la mejora de acceso a financiamiento identificados y propuestos	0	0	0	0	0	0	0	0	0	0	3	3	371,394.00	
Presupuesto:																			1,833,707.00		

2da. REFORMULACION DEL POA 2017
OBJETIVO DE GESTION ESPECIFICO-ACTIVIDADES
UNIDAD DE PROGRAMAS ESPECIALES SECTORIALES

Cod.	Objetivo de Gestion Especifico-Actividades	Pond. %	Indicador	Resp	Línea Base	Meta	Medio de Verificación	Mes Ini-Fin	Cronograma Mensual												Total
									E	F	M	A	M	J	J	A	S	O	N	D	
4.1.1	Fortalecimiento de la asociatividad de unidades productivas asociadas manufactureras, y de base comunitaria, con énfasis a la articulacion de mercados en los CPPS.	33.0	Sistemas de gestión asociativas de producción y comercialización implementados	UPES	1	7	Asociaciones manufactureras u organizaciones de base comunitaria fortalecidas		0.00	0.00	0.00	0.00	0.00	0.00	0.00	0.00	0.00	0.00	42.86	57.14	100.00%
4.1.1.1	Desarrollo de mecanismos para fortalecer la asociatividad de unidades productivas manufactureras y de base comunitaria para la transformación.	50.0	Nº de articulaciones	Libertad Zeballos	1	5	Informes, actas listas.	Nov-Dic	0.00	0.00	0.00	0.00	0.00	0.00	0.00	0.00	0.00	0.00	3.00	4.00	7
4.1.1.2	Seguimiento e implementación de pruebas piloto para el fortalecimiento de unidades productivas manufactureras y de base comunitaria	50.0	Nº de pruebas piloto	Libertad Zeballos	5	7	Informes	Jul-Nov	0.00	0.00	0.00	0.00	0.00	0.00	0.00	0.00	0.00	0.00	3.00	4.00	7
4.1.2	Programa de Agricultura Urbana y Periurbana implementado en coordinacion con las ETAs	34.0	GAMs o GAD desarrollan y/o implementan el Programa Nacional de Agricultura Urbana y Periurbana (6 nuevos y 6 de continuidad)	UPES	6	12	Acuerdos con GADs o GAM		0.00	16.67	16.67	0.00	16.67	8.33	8.33	0.00	8.33	8.33	16.67	0.00	100.00%
4.1.2.1	Implementar 6 Proyectos Territoriales de Agricultura Urbana y Periurbana - AUP, realizando un análisis de género de la población participante en el PNAUP.	50.0	Nº de proyectos en implementación	Libertad Zeballos	6	6	Documento de Proyecto AUP	Feb-Nov	0.00	1.00	1.00	0.00	1.00	1.00	0.00	0.00	0.00	1.00	1.00	0.00	6
4.1.2.2	Seguimiento a 6 Proyectos de Agricultura Urbana y Periurbana, realizando un análisis de género de la población participante en el PNAUP.	50.0	Nº de Informes de Seguimiento	Libertad Zeballos	6	6	Documento de Informe de Seguimiento	Feb-Nov	0.00	1.00	1.00	0.00	1.00	0.00	1.00	0.00	1.00	0.00	1.00	0.00	6
4.1.3	Programa Nacional de Promocion de la Actividad Artesanal implementado	33.0	GADs y/o GAMs con acuerdos para la implementación del Programa	UPES	3	3	Acuerdos con ETAS o entidades del nivel central para la implementación del Programa		0.00	0.00	0.00	0.00	0.00	33.33	0.00	0.00	33.33	0.00	0.00	33.33	100.00%
4.1.3.1	Generar acuerdos de articulación con las ETAs y/o entidades del nivel central del Estado, para la implementación del Programa Nacional de Promoción a la Actividad Artesanal.	100.0	Acuerdos con GADs y/o GAMs para la implementación del Programa,	Libertad Zeballos	3	3	Convenios y/o acuerdos interinstitucionales,	Jun-Dic	0.00	0.00	0.00	0.00	0.00	1.00	0.00	0.00	1.00	0.00	0.00	1.00	3

2da. REFORMULACION DEL POA 2017

OBJETIVO DE GESTION ESPECIFICO-ACTIVIDADES

UNIDAD DE PROGRAMAS ESPECIALES SECTORIALES

Cod.	Objetivo de Gestion Especifico-Actividades	Pond. %	Indicador	Resp	Línea Base	Meta	Medio de Verificación	Mes Ini-Fin	Cronograma Mensual										Total		
									E	F	M	A	M	J	J	A	S	O		N	D
Total:									0	5.7	5.7	0	5.7	13.8	2.8	0	13.8	2.8	19.8	29.9	100

2da. REFORMULACION DEL POA - 2017

Presupuesto del POA

UNIDAD DE PROGRAMAS ESPECIALES SECTORIALES

Cod.	Descripción Partida Presupuestaria	Fuente Org. Fin.	Obj. Esp. 4.1.1	Obj. Esp. 4.1.2	Obj. Esp. 4.1.3	Monto Total
CODIGO ACTIVIDAD/PROYECTO: 20-0000-002-PROGRAMAS DE DESARROLLO DE UNIDADES PRODUCTIVAS MANUFACTURERAS Y DE BASE COMUNITARIA						
20000						518,735
22110	Pasajes al Interior del Pais	11 - 000	83,774.00	136,272.00	0.00	220,046
22210	Viaticos por Viajes al Interior del Pais	11 - 000	54,166.00	97,944.00	0.00	152,110
23400	Otros Alquileres	11 - 000	16,000.00	10,000.00	0.00	26,000
25210	Consultorias por Producto	11 - 000	40,000.00	0.00	0.00	40,000
25600	Servicios de Imprenta, Fotocopiado y Fotograficos	11 - 000	11,579.00	11,000.00	0.00	22,579
26930	Pago por Trabajos Dirigidos y Pasantias	11 - 000	0.00	6,000.00	0.00	6,000
26990	Otros	11 - 000	52,000.00	0.00	0.00	52,000
30000						62,720
31120	Gastos por Alimentacion y Otros Similares	11 - 000	9,710.00	21,010.00	0.00	30,720
33200	Confecciones Textiles	11 - 000	0.00	23,000.00	0.00	23,000
33300	Prendas de Vestir	11 - 000	0.00	9,000.00	0.00	9,000
TOTAL FUENTE: 11 T.G.N. Otros Ingresos						581,455
20-0000-002-PROGRAMAS DE DESARROLLO DE UNIDADES PRODUCTIVAS MANUFACTURERAS Y DE BASE COMUNITARIA			267,229.00	314,226.00	0.00	581,455
TOTAL						581,455

2da. REFORMULACION DEL POA 2017
OBJETIVO DE GESTION ESPECIFICO
UNIDAD DE ANALISIS PRODUCTIVO (UDAPRO)

Cod.	Objetivo de Gestion Especifico	Resp	Pond.	Indicador	L.B.	Meta 2017	Medio de Verificación	Cronograma Mensual												Total	Ppto. Bs.
								E	F	M	A	M	J	J	A	S	O	N	D		
1.1	Objetivo de gestion institucional: Promover la articulación y concurrencia de objetivos y recursos entre los diferentes actores que participan en los complejos priorizados, en los ámbitos nacional y subnacional, públicos y privados, inter e intrasectorial para estimular su desarrollo y crecimiento																				
1.1.1	Elaboración de diagnóstico para planes Estratégicos de CPP	UDAPRO	50%	N° de Estrategias de CPP elaboradas	6.00	3.00	Estrategias nacionales en CPP elaborados - Rubro	0	0	0	0	1	0	0	1	0	0	1	0	3	47,981.00
1.1.2	Mejora de las estadísticas de genero en los CPP	UDAPRO	50%	Porcentaje de avance de la Implementación del modulo de género en el SIIP	0.00	100.00	Modulo de información con enfoque de género en el SIIP	0%	0%	0%	0%	0%	0%	20%	40%	60%	80%	100%	0%	100%	0.00
5.1	Objetivo de gestion institucional: Mejorar la eficiencia y eficacia de los servicios otorgados por el MDPyEP y las entidades bajo su tuición.																				
5.1.1	Sistema Integrado de Gestión de la Informacion que brinda informacion oportuna, con calidad y agil para toma de decisiones	UDAPRO	36%	módulos (subsistemas) implementados por área funcional	1.00	3.00	Sistema Integrado de Gestión de la información implementado	6.38	4.24	6.43	8.51	7.15	6.90	15.62	9.76	11.08	9.56	5.53	8.87	100	365,019.00
5.1.2	Articulación de sistemas de información estadística	UDAPRO	33%	N. de modulos (subsistemas) articulados por área funcional	1.00	3.00	Entidades que actualizan su información en el sistema	0	4.55	29.55	29.55	4.55	4.55	4.55	4.55	4.55	4.55	4.55	4.55	10	10,623.00
5.1.3	Implementacion de la Plataforma e-learnig y caja de herramientas de apoyo al desarrollo productivo	UDAPRO	31%	Propuesta de e-learning y caja de herramientas desarrolladas y con avance del 50% en la implementación	50.00	50.00	Programas de capacitación implementados	0%	0%	10%	0%	10%	0%	10%	0%	10%	0%	10%	0%	50%	0.00

2da. REFORMULACION DEL POA 2017
OBJETIVO DE GESTION ESPECIFICO
UNIDAD DE ANALISIS PRODUCTIVO (UDAPRO)

Cod.	Objetivo de Gestion Especifico	Resp	Pond.	Indicador	L.B.	Meta 2017	Medio de Verificación	Cronograma Mensual												Total	Ppto. Bs.
								E	F	M	A	M	J	J	A	S	O	N	D		
Presupuesto:																423,623.00					

2da. REFORMULACION DEL POA 2017
OBJETIVO DE GESTION ESPECIFICO-ACTIVIDADES
UNIDAD DE ANALISIS PRODUCTIVO (UDAPRO)

Cod.	Objetivo de Gestion Especifico-Actividades	Pond. %	Indicador	Resp	Línea Base	Meta	Medio de Verificación	Mes Ini-Fin	Cronograma Mensual												Total
									E	F	M	A	M	J	J	A	S	O	N	D	
1.1.1	Elaboración de diagnóstico para planes Estratégicos de CPP	50.0	N° de Estrategias de CPP elaboradas	UDAPRO	6	3	Estrategias nacionales en CPP elaborados - Rubro		0.00	0.00	0.00	0.00	33.33	0.00	0.00	33.33	0.00	0.00	33.33	0.00	100.00%
1.1.1.1	Planes estratégicos elaborados de tres CPP	100.0	N° de Estrategias de CPP elaboradas	Ariel Erwin Zabala David	6	9	Documentos elaborados de estrategias nacionales de CPP	May-Nov	0.00	0.00	0.00	0.00	1.00	0.00	0.00	1.00	0.00	0.00	1.00	0.00	3
1.1.2	Mejora de las estadísticas de genero en los CPP	50.0	Porcentaje de avance de la Implementación del modulo de género en el SIIP	UDAPRO	0	100	Modulo de información con enfoque de género en el SIIP		0.00	0.00	0.00	0.00	0.00	0.00	6.67	13.33	20.00	26.67	33.33	0.00	100.00%
1.1.2.1	Elaborar y actualizar indicadores de participación de la mujer en los CPP	100.0	Modulo de indicadores con enfoque de género en el SIIP	María Del Carmen Tapia Gemio	0	100	Modulo de información con enfoque de género implementado en el SIIP	Jul-Nov	0.00%	0.00%	0.00%	0.00%	0.00%	0.00%	20.00%	40.00%	60.00%	80.00%	100.00%	0.00%	100%
5.1.1	Sistema Integrado de Gestión de la Informacion que brinda informacion oportuna, con calidad y agil para toma de decisiones	36.0	módulos (subsistemas) implementados por área funcional	UDAPRO	1	3	Sistema Integrado de Gestión de la información implementado		6.38	4.24	6.43	8.51	7.15	6.90	15.62	9.76	11.06	9.56	5.53	8.87	100.00%
5.1.1.1	Actualización de bases de datos (BDP, ASFI, COMEX INE, COMEX Aduana, FUNDEMPRESA, Agropecuaria, Unidades Económicas)	9.0	N° de actualizaciones mensuales de bases de datos validadas	Sergio Ramiro Rojas Saire	87	87	nformación actualizada disponible en el SIIP	Ene-Dic	7.00	7.00	7.00	7.00	9.00	8.00	7.00	7.00	7.00	7.00	7.00	7.00	87
5.1.1.2	Actualización macroeconómica (PIB, IGAE, PIB regional, VBP, IPC)	9.0	N° de base de datos actualizadas	Sergio Ramiro Rojas Saire	18	18	Información actualizada disponible en el SIIP	Ene-Dic	1.00	1.00	1.00	4.00	1.00	1.00	3.00	1.00	1.00	2.00	1.00	1.00	18
5.1.1.3	Administración, operación y generación de servicios del Sistema de Información territorial de apoyo a la producción - SITAP	9.0	N° de mapas productivos generados	Jesus Chumacero Siles	14	14	Mapas generados	Mar-Nov	0.00	0.00	3.00	0.00	3.00	0.00	3.00	0.00	3.00	0.00	2.00	0.00	14

2da. REFORMULACION DEL POA 2017
OBJETIVO DE GESTION ESPECIFICO-ACTIVIDADES
UNIDAD DE ANALISIS PRODUCTIVO (UDAPRO)

Cod.	Objetivo de Gestion Especifico-Actividades	Pond. %	Indicador	Resp	Línea Base	Meta	Medio de Verificación	Mes Ini-Fin	Cronograma Mensual												Total
									E	F	M	A	M	J	J	A	S	O	N	D	
5.1.1.4	Elaborar boletines coyunturales (mensual); de COMEX (mensual); especiales (bimestral); de precios (4mes); Financiero (trimestral)	9.0	N° de documentos elbaorados	Mario Amilcar Miranda Gonzales	82	82	Documentos elaborados	Ene-Dic	6.00	7.00	7.00	7.00	7.00	6.00	9.00	6.00	7.00	7.00	7.00	6.00	82
5.1.1.5	Documento de la actividad industrial manufacturera (memoria 2016)	9.0	Porcentaje de avance del Documento elaborado	María Del Carmen Tapia Gemio	1	100	Documento presentado	Jun-Sep	0.00%	0.00%	0.00%	0.00%	0.00%	40.00%	80.00%	100.00%	0.00%	0.00%	0.00%	0.00%	100%
5.1.1.6	Actualización de datos de precios (precios promedio IPC, precios al por mayor; precios internacionales de alimentos agropecuarios; precios futuro)	9.0	N° de registros de precios actualizadas diaria o mensual	Sarai Milca Mamani Huayta	372	372	Información de precios actualizada disponible en el SIIP	Ene-Dic	31.00	31.00	31.00	31.00	31.00	31.00	31.00	31.00	31.00	31.00	31.00	31.00	372
5.1.1.7	Actualizacion del Mapa de Potencialidades Productivas con variables Socioeconómicas para contar con información productiva, económica y social	9.0	porcentaje de avance de la actualización del Mapa de Potencialidades Productivas	Jesus Chumacero Siles	1	100	Mapa de Potencialidades Productivas actualizado disponible en el SIIP	Jul-Dic	0.00%	0.00%	0.00%	0.00%	0.00%	0.00%	30.00%	0.00%	60.00%	0.00%	0.00%	100.00%	100%
5.1.1.8	Desarrollo del sistema de complejidades productivas	10.0	Porcentaje de avance de desarrollo del sistema	Jesus Chumacero Siles	0	100	Sistema desarrollado	Mar-Dic	0.00%	0.00%	10.00%	20.00%	30.00%	40.00%	50.00%	60.00%	80.00%	100.00%	0.00%	0.00%	100%
5.1.1.9	Sistema de información hemerográfica productiva nacional e internacional diarias	9.0	N° de boletines de información hemerografica disponible	Richard Carvajal Rodríguez	240	240	Boleties de Información disponible en el SIIP	Ene-Dic	20.00	20.00	20.00	20.00	20.00	20.00	20.00	20.00	20.00	20.00	20.00	20.00	240
5.1.1.10	Sistematización de documentos de organismos internacionales y normativa relacionadas al sector productivo	9.0	N° de Publicaciones y Normativas disponibles en el SIIP	Richard Carvajal Rodríguez	180	180	Documentos de organismos internacionales y normativa relacionadas al sector productivo disponible en el SIIP	Ene-Dic	15.00	15.00	15.00	15.00	15.00	15.00	15.00	15.00	15.00	15.00	15.00	15.00	180

2da. REFORMULACION DEL POA 2017
OBJETIVO DE GESTION ESPECIFICO-ACTIVIDADES
UNIDAD DE ANALISIS PRODUCTIVO (UDAPRO)

Cod.	Objetivo de Gestion Especifico-Actividades	Pond. %	Indicador	Resp	Línea Base	Meta	Medio de Verificación	Mes Ini-Fin	Cronograma Mensual												Total
									E	F	M	A	M	J	J	A	S	O	N	D	
5.1.1.11	Mantenimiento del SIIP para su óptimo funcionamiento (mantenimieto correctivo y copias de seguridad)	9.0	N° de Mantenimiento y copias de seguridad	Sergio Ramiro Rojas Saire	4	4	Informes de mantenimiento y copias de seguridad	Ene-Dic	1.00	0.00	0.00	1.00	0.00	0.00	1.00	0.00	0.00	1.00	0.00	0.00	4
5.1.2	Articulación de sistemas de información estadística	33.0	N. de modulos (subsistemas) articulados por área funcional	UDAPRO	1	3	Entidades que actualizan su información en el sistema		0.00	4.55	29.55	29.55	4.55	4.55	4.55	4.55	4.55	4.55	4.55	4.55	100.00%
5.1.2.1	Coordinación para la actualización del (Sistema Integrado de Gestión Institucional - SIGI)	50.0	N° de entidades integradas en el SIGI que actualizaron su información mensualmente	Vladimir Yugar Pinto	0	110	Información actualizada en el SIGI de las entidades del MDPyEP	Feb-Dic	0.00	10.00	10.00	10.00	10.00	10.00	10.00	10.00	10.00	10.00	10.00	10.00	110
5.1.2.2	Capacitación sobre uso y manejo del SIGI a las entidades pertenecientes al MDPyEP	50.0	Número de capacitaciones a servidores publicos del MDPyEP	Vladimir Yugar Pinto	0	4	4 Listados de capacitación de servidores públicos	Mar-May	0.00	0.00	2.00	2.00	0.00	0.00	0.00	0.00	0.00	0.00	0.00	0.00	4
5.1.3	Implementacion de la Plataforma e-learnig y caja de herramientas de apoyo al desarrollo productivo	31.0	Propuesta de e-learning y caja de herramientas desarrolladas y con avance del 50% en la implementación	UDAPRO	50	50	Programas de capacitación implementados		0.00	0.00	10.00	10.00	10.00	10.00	10.00	10.00	10.00	10.00	10.00	10.00	100.00%
5.1.3.1	Diseño de contenidos de capacitación en la plataforma	50.0	N° de programas de capacitación diseñados	Ariel Erwin Zabala David	1	5	5 Programas de capacitación aprobados	Mar-Nov	0.00	0.00	1.00	0.00	1.00	0.00	1.00	0.00	1.00	0.00	1.00	0.00	5
5.1.3.2	Capacitación mediante el sistema e-learning	50.0	N° de personas capacitadas mediante la plataforma e-learning	Mario Amilcar Miranda Gonzales	20	100	Listas de personas aprobadas mediante cursos de capacitación del sistema e-learning	Abr-Dic	0.00	0.00	0.00	20.00	0.00	20.00	0.00	20.00	0.00	20.00	0.00	20.00	100
Total:									1.1	1.5	7.6	8	11.9	3.5	6.8	15.7	9.3	10.7	20	3.9	100

2da. REFORMULACION DEL POA - 2017
Presupuesto del POA
UNIDAD DE ANALISIS PRODUCTIVO (UDAPRO)

Cod.	Descripción Partida Presupuestaria	Fuente Org. Fin.	Obj. Esp. 1.1.1	Obj. Esp. 1.1.2	Obj. Esp. 5.1.1	Obj. Esp. 5.1.2	Obj. Esp. 5.1.3	Monto Total
CODIGO ACTIVIDAD/PROYECTO: 20-0000-003-ANALISIS Y GESTION DE INFORMACION SECTORIAL								
20000								422,373
22110	Pasajes al Interior del Pais	11 - 000	27,576.00	0.00	37,236.00	5,746.00	0.00	70,558
22120	Pasajes al Exterior del Pais	11 - 000	0.00	0.00	52,200.00	0.00	0.00	52,200
22210	Viaticos por Viajes al Interior del Pais	11 - 000	20,405.00	0.00	37,100.00	2,227.00	0.00	59,732
22220	Viaticos por Viajes al Exterior del Pais	11 - 000	0.00	0.00	50,425.00	0.00	0.00	50,425
23100	Alquiler de Edificios	11 - 000	0.00	0.00	0.00	1,400.00	0.00	1,400
25600	Servicios de Imprenta, Fotocopiado y Fotograficos	11 - 000	0.00	0.00	188,058.00	0.00	0.00	188,058
30000								1,250
31120	Gastos por Alimentacion y Otros Similares	11 - 000	0.00	0.00	0.00	1,250.00	0.00	1,250
TOTAL FUENTE: 11 T.G.N. Otros Ingresos								423,623
20-0000-003-ANALISIS Y GESTION DE INFORMACION SECTORIAL			47,981.00	0.00	365,019.00	10,623.00	0.00	423,623
TOTAL								423,623

VICEMINISTERIOS



VMPE

VPIMGE

2da. REFORMULACION DEL POA 2017
OBJETIVO DE GESTION ESPECIFICO
Despacho VPIMGE

Cod.	Objetivo de Gestion Especifico	Resp	Pond.	Indicador	L.B.	Meta 2017	Medio de Verificación	Cronograma Mensual												Total	Ppto. Bs.	
								E	F	M	A	M	J	J	A	S	O	N	D			
5.1	Objetivo de gestion institucional: Mejorar la eficiencia y eficacia de los servicios otorgados por el MDPyEP y las entidades bajo su tuición.																					
5.1.1	Coordinar la implementacion de estrategias y disposiciones reglamentarias para fortalecer la productividad del sector industrial con enfoque de complejos productivos integrales.	DESP. VPIMGE	100%	Grado de eficiencia del VPIMGE.	0.00	100.00	Reportes de ejecución financiera.	100%	100%	100%	100%	100%	100%	100%	100%	100%	100%	100%	100%	100%	485,254.00	
															Presupuesto:							485,254.00

2da. REFORMULACION DEL POA 2017

OBJETIVO DE GESTION ESPECIFICO-ACTIVIDADES

Despacho VPIMGE

Cod.	Objetivo de Gestion Especifico-Actividades	Pond. %	Indicador	Resp	Línea Base	Meta	Medio de Verificación	Mes Ini-Fin	Cronograma Mensual												Total
									E	F	M	A	M	J	J	A	S	O	N	D	
5.1.1	Coordinar la implementacion de estrategias y disposiciones reglamentarias para fortalecer la productividad del sector industrial con enfoque de complejos productivos integrales.	100.0	Grado de eficiencia del VPIMGE.	DESP. VPIMGE	0	100	Reportes de ejecución financiera.		8.30	8.30	8.30	8.30	8.30	8.30	8.30	8.30	8.40	8.40	8.40	8.40	100.00%
5.1.1.1	Coordinar la implementación de estrategias y disposiciones reglamentarias para fortalecer la productividad del sector industrial con enfoque de complejos productivos integrales.	100.0	Grado de eficiencia del VPIMGE.	Alvaro Eduardo Pardo Garvizu	0	100	Reportes de ejecución financiera.	Ene-Dic	8.30	8.30	8.30	8.30	8.30	8.30	8.30	8.30	8.40	8.40	8.40	8.40	100
Total:									8.3	8.3	8.3	8.3	8.3	8.3	8.3	8.3	8.4	8.4	8.4	8.4	100

2da. REFORMULACION DEL POA - 2017
Presupuesto del POA
DESPACHO VPIMGE

Cod.	Descripción Partida Presupuestaria	Fuente Org. Fin.	Obj. Esp. 5.1.1	Monto Total
CODIGO ACTIVIDAD/PROYECTO: 11-0000-001-DIRECCION Y COORD. DE POLITICAS DE LA MEDIANA Y GRAN EMPRESA				
20000				455,254
22110	Pasajes al Interior del Pais	11 - 000	69,303.00	69,303
22120	Pasajes al Exterior del Pais	11 - 000	106,488.00	106,488
22210	Viaticos por Viajes al Interior del Pais	11 - 000	66,544.00	66,544
22220	Viaticos por Viajes al Exterior del Pais	11 - 000	62,640.00	62,640
23400	Otros Alquileres	11 - 000	40,000.00	40,000
25500	Publicidad	11 - 000	30,000.00	30,000
25600	Servicios de Imprenta, Fotocopiado y Fotograficos	11 - 000	40,000.00	40,000
26910	Gastos de Representacion	11 - 000	8,000.00	8,000
26930	Pago por Trabajos Dirigidos y Pasantias	11 - 000	20,000.00	20,000
26990	Otros	11 - 000	12,279.00	12,279
30000				30,000
31120	Gastos por Alimentacion y Otros Similares	11 - 000	20,000.00	20,000
32500	Periodicos y Boletines	11 - 000	10,000.00	10,000
TOTAL FUENTE: 11 T.G.N. Otros Ingresos				485,254
11-0000-001-DIRECCION Y COORD. DE POLITICAS DE LA MEDIANA Y GRAN EMPRESA			485,254.00	485,254
TOTAL				485,254

2da. REFORMULACION DEL POA 2017
OBJETIVO DE GESTION ESPECIFICO
UNIDAD DE COMPLEJOS PRODUCTIVOS

Cod.	Objetivo de Gestion Especifico	Resp	Pond.	Indicador	L.B.	Meta 2017	Medio de Verificación	Cronograma Mensual												Total	Ppto. Bs.
								E	F	M	A	M	J	J	A	S	O	N	D		
1.1	Objetivo de gestion institucional: Promover la articulación y concurrencia de objetivos y recursos entre los diferentes actores que participan en los complejos priorizados, en los ámbitos nacional y subnacional, públicos y privados, inter e intrasectorial para estimular su desarrollo y crecimiento																				
1.1.4	Generar espacios de concertacion y coordinacion entre los actores de los Complejos Productivos priorizados, que aseguren el normal abastecimiento del mercado interno a precio justo	UCP	100%	Complejos productivos monitoreados	6.00	6.00	Evaluación anual de la zafra de caña de azúcar, evaluaciones semestrales al cumplimiento de compromisos en el complejo oleaginoso.	8%	8%	8%	8%	8%	8%	8%	8%	8%	8%	10%	10%	100%	113,306.00
1.2	Objetivo de gestion institucional: Promover y atraer la inversión privada nacional y extranjera, en los complejos priorizados.																				
1.2.1	Generacion de mecanismos de inversion y normativa para desarrollar los Complejos Productivos	UCP	100%	Mecanismos para promover la inversión	0.00	2.00	Mecanismos para promover la inversión	0	0	0	0	0	0	1	0	0	0	0	1	2	42,040.00
Presupuesto:																				155,346.00	

2da. REFORMULACION DEL POA 2017
OBJETIVO DE GESTION ESPECIFICO-ACTIVIDADES
UNIDAD DE COMPLEJOS PRODUCTIVOS

Cod.	Objetivo de Gestion Especifico-Actividades	Pond. %	Indicador	Resp	Línea Base	Meta	Medio de Verificación	Mes Ini-Fin	Cronograma Mensual												Total
									E	F	M	A	M	J	J	A	S	O	N	D	
1.1.4	Generar espacios de concertacion y coordinacion entre los actores de los Complejos Productivos priorizados, que aseguren el normal abastecimiento del mercado interno a precio justo	100.0	Complejos productivos monitoreados	UCP	6	6	Evaluación anual de la zafra de caña de azúcar, evaluaciones semestrales al cumplimiento de compromisos en el complejo oleaginoso.		5.83	5.83	11.83	8.83	8.83	13.83	5.83	5.83	10.83	5.83	5.83	10.83	100.00%
1.1.4.1	Realizar seguimiento y monitoreo al Complejo Productivo de la Caña de Azúcar	20.0	Reportes de seguimiento y monitoreo	Gilma Geraldine Bacarreza Sandoval	24	24	Reportes quincenales	Ene-Dic	2.00	2.00	2.00	2.00	2.00	2.00	2.00	2.00	2.00	2.00	2.00	2.00	24
1.1.4.2	Realizar seguimiento y monitoreo al Complejo Productivo Oleaginoso	20.0	Reportes de seguimiento y monitoreo	Crhistian Manolo Roca Jimenez	12	12	Reportes mensuales	Ene-Dic	1.00	1.00	1.00	1.00	1.00	1.00	1.00	1.00	1.00	1.00	1.00	1.00	12
1.1.4.3	Realizar seguimiento y monitoreo al Complejo Productivo del Cemento	20.0	Reportes de seguimiento y monitoreo	Crhistian Manolo Roca Jimenez	12	12	Reportes mensuales	Ene-Dic	1.00	1.00	1.00	1.00	1.00	1.00	1.00	1.00	1.00	1.00	1.00	1.00	12
1.1.4.4	Elaborar estudios técnicos en complejos productivos priorizados	20.0	Informes elaborados	Luis Antonio Herrera Arandia	0	4	Documentos	Ene-Dic	0.00	0.00	1.00	0.00	0.00	1.00	0.00	0.00	1.00	0.00	0.00	1.00	4
1.1.4.5	Diseñar un sistema informático para seguimiento a los complejos productivos priorizados	10.0	Sistema de seguimiento implementado	Crhistian Manolo Roca Jimenez	0	1	Base de datos	Mar-Jun	0.00%	0.00%	10.00%	30.00%	30.00%	30.00%	0.00%	0.00%	0.00%	0.00%	0.00%	0.00%	100%
1.1.4.6	Realizar seguimiento técnico mensual al fideicomiso del cemento portland	10.0	Reportes de seguimiento	Crhistian Manolo Roca Jimenez	0	12	Documentos	Ene-Dic	1.00	1.00	1.00	1.00	1.00	1.00	1.00	1.00	1.00	1.00	1.00	1.00	12
1.2.1	Generacion de mecanismos de inversion y normativa para desarrollar los Complejos Productivos	100.0	Mecanismos para promover la inversión	UCP	0	2	Mecanismos para promover la inversión		0.00	6.00	6.00	6.00	6.00	21.00	8.00	8.00	8.00	8.00	8.00	15.00	100.00%

2da. REFORMULACION DEL POA 2017
OBJETIVO DE GESTION ESPECIFICO-ACTIVIDADES
UNIDAD DE COMPLEJOS PRODUCTIVOS

Cod.	Objetivo de Gestion Especifico-Actividades	Pond. %	Indicador	Resp	Línea Base	Meta	Medio de Verificación	Mes Ini-Fin	Cronograma Mensual												Total
									E	F	M	A	M	J	J	A	S	O	N	D	
1.2.1.1	Seguimiento a las inversiones nacionales y extranjeras en la industria manufacturera	30.0	Informe semestral elaborado	Evgueni Margot Rodriguez Peredo	0	2	Documentos	Ene-Dic	0.00	0.00	0.00	0.00	0.00	1.00	0.00	0.00	0.00	0.00	0.00	1.00	2
1.2.1.2	Identificar mecanismos o normativa para atracción de inversiones en el sector manufacturero	30.0	Informe elaborado	Evgueni Margot Rodriguez Peredo	0	2	Documentos elaborados	Ene-Jun	0.00%	20.00%	20.00%	20.00%	20.00%	20.00%	0.00%	0.00%	0.00%	0.00%	0.00%	0.00%	100%
1.2.1.3	Elaborar Propuestas de mecanismos de inversión o normativa para atracción de inversiones en el sector manufacturero	40.0	Informe elaborado	Luis Antonio Herrera Arandía	0	2	Propuestas elaboradas	Jul-Dic	0.00%	0.00%	0.00%	0.00%	0.00%	0.00%	20.00%	20.00%	20.00%	20.00%	20.00%	0.00%	100%
Total:									2.9	5.9	8.9	7.4	7.4	17.4	6.9	6.9	9.4	6.9	6.9	12.9	100

2da. REFORMULACION DEL POA - 2017
Presupuesto del POA
UNIDAD DE COMPLEJOS PRODUCTIVOS

Cod.	Descripción Partida Presupuestaria	Fuente Org. Fin.	Obj. Esp. 1.1.4	Obj. Esp. 1.2.1	Monto Total
CODIGO ACTIVIDAD/PROYECTO: 11-0000-002-DISEÑO E IMPLEMENT. DE POL. Y PROGR. DE DES. INDUSTRIAL					
20000					125,346
22110	Pasajes al Interior del País	11 - 000	55,893.00	0.00	55,893
22120	Pasajes al Exterior del País	11 - 000	0.00	15,312.00	15,312
22210	Viáticos por Viajes al Interior del País	11 - 000	42,613.00	0.00	42,613
22220	Viáticos por Viajes al Exterior del País	11 - 000	0.00	11,528.00	11,528
25210	Consultorias por Producto	11 - 000	0.00	0.00	0
40000					30,000
43120	Equipo de Computación	11 - 000	14,800.00	15,200.00	30,000
TOTAL FUENTE: 11 T.G.N. Otros Ingresos					155,346
11-0000-002-DISEÑO E IMPLEMENT. DE POL. Y PROGR. DE DES. INDUSTRIAL			113,306.00	42,040.00	155,346
TOTAL					155,346

2da. REFORMULACION DEL POA 2017
OBJETIVO DE GESTION ESPECIFICO
UNIDAD DE DESARROLLO ESTRATEGICO

Cod.	Objetivo de Gestion Especifico	Resp	Pond.	Indicador	L.B.	Meta 2017	Medio de Verificación	Cronograma Mensual												Total	Ppto. Bs.
								E	F	M	A	M	J	J	A	S	O	N	D		
1.1	Objetivo de gestion institucional: Promover la articulación y concurrencia de objetivos y recursos entre los diferentes actores que participan en los complejos priorizados, en los ámbitos nacional y subnacional, públicos y privados, inter e intrasectorial para estimular su desarrollo y crecimiento																				
1.1.5	Evaluación de desembolsos para emprendimientos productivos.	UDE	100%	Desembolsos evaluados para emprendimientos productivos.	0.00%	10.00%	Informes.	0%	0%	25%	0%	0%	25%	0%	0%	25%	0%	0%	25%	100%	0.00
2.1	Objetivo de gestion institucional: Promover el desarrollo y acceso a tecnología del sector Manufacturero.																				
2.1.1	Implementacion del Sistema de Innovacion y Tecnologia en la industria manufacturera	UDE	100%	Plataformas de innovación implementadas en Complejos Productivos	0.00	2.00	Plataformas de innovación implementadas en Complejos Productivos	0	0	0	0	0	0	0	0	0	0	0	2	2	42,095,653.32
Presupuesto:																				42,095,653.32	

2da. REFORMULACION DEL POA 2017
OBJETIVO DE GESTION ESPECIFICO-ACTIVIDADES
UNIDAD DE DESARROLLO ESTRATEGICO

Cod.	Objetivo de Gestion Especifico-Actividades	Pond. %	Indicador	Resp	Línea Base	Meta	Medio de Verificación	Mes Ini-Fin	Cronograma Mensual												Total
									E	F	M	A	M	J	J	A	S	O	N	D	
1.1.5	Evaluación de desembolsos para emprendimientos productivos.	100.0	Desembolsos evaluados para emprendimientos productivos.	UDE	0%	10%	Informes.		3.33	3.33	18.33	3.33	3.33	18.33	3.33	3.33	18.33	3.33	3.33	18.33	100.00%
1.1.5.1	Realizar seguimientos mensuales a los FIDEICOMISOS asignados.	40.0	Fideicomisos asignados monitoreados.	Juan Tito Gallinate Zelaya	0	2	Informes y reportes periódicos.	Ene-Dic	1.00	1.00	1.00	1.00	1.00	1.00	1.00	1.00	1.00	1.00	1.00	1.00	12
1.1.5.2	Evaluación técnica de solicitudes de desembolsos en plazos y tiempos previstos para las Empresas Públicas bajo tuición del MDPyEP.	60.0	Desembolsos evaluados para emprendimientos productivos.	Juan Tito Gallinate Zelaya	0	100	Informes de desembolsos.	Ene-Dic	0.00%	0.00%	25.00%	0.00%	0.00%	25.00%	0.00%	0.00%	25.00%	0.00%	0.00%	25.00%	100%
2.1.1	Implementacion del Sistema de Innovacion y Tecnologia en la industria manufacturera	100.0	Plataformas de innovación implementadas en Complejos Productivos	UDE	0	2	Plataformas de innovación implementadas en Complejos Productivos		2.00	8.00	10.00	7.00	10.00	10.00	7.00	10.00	10.00	11.50	9.50	5.00	100.00%
2.1.1.1	Articular las acciones de las instituciones que promueven, fortalecen o impulsan las actividades de investigación, desarrollo e innovación. (I+D+i), a través del dialogo publico privado.	30.0	Acuerdos de trabajo conjunto.	Omar Jara Rodriguez	0	6	Actas, informes.	Ene-Dic	0.00%	10.00%	10.00%	0.00%	10.00%	10.00%	0.00%	10.00%	10.00%	15.00%	15.00%	10.00%	100%
2.1.1.2	Implementación del sistema de innovación y tecnológica en la industria manufacturera a nivel nacional.	30.0	Actas, convenios, estudios.	Omar Jara Rodriguez	0	3	Documentos	Ene-Dic	0.00%	10.00%	10.00%	10.00%	10.00%	10.00%	10.00%	10.00%	10.00%	10.00%	10.00%	0.00%	100%
2.1.1.3	Ejecución del Programa Revolución Tecnológica en la Educación.	40.0	Reportes periódicos	Juan Tito Gallinate Zelaya	0	1	Documentos	Ene-Dic	5.00%	5.00%	10.00%	10.00%	10.00%	10.00%	10.00%	10.00%	10.00%	10.00%	5.00%	5.00%	100%
Total:									2.7	5.7	14.2	5.2	6.7	14.2	5.2	6.7	14.2	7.4	6.4	11.7	100

2da. REFORMULACION DEL POA - 2017
Presupuesto del POA
UNIDAD DE DESARROLLO ESTRATEGICO

Cod.	Descripción Partida Presupuestaria	Fuente Org. Fin.	Obj. Esp. 1.1.5	Obj. Esp. 2.1.1	Monto Total
CODIGO ACTIVIDAD/PROYECTO: 10-0000-001-REVOLUCION TECNOLOGICA EN EDUCACION					
20000					826,810
22110	Pasajes al Interior del Pais	11 - 000	0.00	384,520.00	384,520
22120	Pasajes al Exterior del Pais	11 - 000	0.00	0.00	0
22210	Viaticos por Viajes al Interior del Pais	11 - 000	0.00	260,695.00	260,695
22220	Viaticos por Viajes al Exterior del Pais	11 - 000	0.00	0.00	0
23400	Otros Alquileres	11 - 000	0.00	181,595.00	181,595
25500	Publicidad	11 - 000	0.00	0.00	0
30000					35,000
31120	Gastos por Alimentacion y Otros Similares	11 - 000	0.00	15,000.00	15,000
34110	Combustibles, Lubricantes y Derivados para Consumo	11 - 000	0.00	20,000.00	20,000
TOTAL FUENTE: 11 T.G.N. Otros Ingresos					861,810
TOTAL FUENTE: 41 Transferencias-TGN					2,720,477
TOTAL FUENTE: 42 Transferencias de Recursos Especificos					25,992,937
40000					28,745,677
43120	Equipo de Computacion	41 - 113	0.00	296,875.68	296,875
43120	Equipo de Computacion	41 - 117	0.00	2,350,000.00	2,350,000
43120	Equipo de Computacion	41 - 119	0.00	73,602.00	73,602
43120	Equipo de Computacion	42 - 220	0.00	24,468,026.14	24,468,026

2da. REFORMULACION DEL POA - 2017
Presupuesto del POA
UNIDAD DE DESARROLLO ESTRATEGICO

Cod.	Descripción Partida Presupuestaria	Fuente Org. Fin.	Obj. Esp. 1.1.5	Obj. Esp. 2.1.1	Monto Total
43120	Equipo de Computacion	42 - 230	0.00	1,524,911.00	1,524,911
43120	Equipo de Computacion	44 - 115	0.00	32,262.50	32,262
TOTAL FUENTE: 44 Transferencias de donación externa					32,262
10-0000-001-REVOLUCION TECNOLOGICA EN EDUCACION			0.00	29,607,487.32	29,607,487
CODIGO ACTIVIDAD/PROYECTO: 21-0000-006-PROMOCION DEL DIALOGO PUBLICO PRIVADO - PDPP					
10000					202,305
12100	Personal Eventual	80 - 514	0.00	173,340.00	173,340
13110	Regimen de Corto Plazo (Salud)	80 - 514	0.00	17,334.00	17,334
13120	Prima de Riesgo Profesional - Regimen de Largo Plazo	80 - 514	0.00	2,964.00	2,964
13131	Aporte Patronal Solidario 3%	80 - 514	0.00	5,200.00	5,200
13200	Aporte Patronal para Vivienda	80 - 514	0.00	3,467.00	3,467
20000					7,868,841
22110	Pasajes al Interior del Pais	80 - 514	0.00	363,000.00	363,000
22120	Pasajes al Exterior del Pais	80 - 514	0.00	840,000.00	840,000
22210	Viaticos por Viajes al Interior del Pais	80 - 514	0.00	333,900.00	333,900
22220	Viaticos por Viajes al Exterior del Pais	80 - 514	0.00	307,360.00	307,360
23400	Otros Alquileres	80 - 514	0.00	920,000.00	920,000
25210	Consultorias por Producto	80 - 514	0.00	4,991,428.00	4,991,428
25230	Auditorias Externas	80 - 514	0.00	0.00	0

2da. REFORMULACION DEL POA - 2017
Presupuesto del POA
UNIDAD DE DESARROLLO ESTRATEGICO

Cod.	Descripción Partida Presupuestaria	Fuente Org. Fin.	Obj. Esp. 1.1.5	Obj. Esp. 2.1.1	Monto Total
25500	Publicidad	80 - 514	0.00	80,813.00	80,813
25600	Servicios de Imprenta, Fotocopiado y Fotograficos	80 - 514	0.00	32,340.00	32,340
30000					127,604
31110	Gastos Destinados al Pago de Refrigerios al Personal de las Instituciones	80 - 514	0.00	6,704.00	6,704
31120	Gastos por Alimentacion y Otros Similares	80 - 514	0.00	120,900.00	120,900
40000					4,289,416
43100	Equipo de Oficina y Muebles	80 - 514	0.00	1,447.00	1,447
43200	Maquinaria y Equipo de Produccion	80 - 514	0.00	3,012,027.00	3,012,027
43400	Equipo Medico y de Laboratorio	80 - 514	0.00	569,282.00	569,282
43500	Equipo de Comunicacion	80 - 514	0.00	680,000.00	680,000
43700	Otra Maquinaria y Equipo	80 - 514	0.00	26,660.00	26,660
TOTAL FUENTE: 80 Donación Externa					12,488,166
21-0000-006-PROMOCION DEL DIALOGO PUBLICO PRIVADO - PDPP			0.00	12,488,166.00	12,488,166
TOTAL					42,095,653

2da. REFORMULACION DEL POA 2017
OBJETIVO DE GESTION ESPECIFICO
UNIDAD DE INFRAESTRUCTURA PRODUCTIVA

Cod.	Objetivo de Gestion Especifico	Resp	Pond.	Indicador	L.B.	Meta 2017	Medio de Verificación	Cronograma Mensual												Total	Ppto. Bs.
								E	F	M	A	M	J	J	A	S	O	N	D		
2.5	Objetivo de gestion institucional: Promover el desarrollo de infraestructura adecuada para la industria.																				
2.5.1	Impulso a la creacion y optimizacion del funcionamiento de infraestructura productiva en todo el territorial nacional	UIP	100%	Unidades productivas operan en parques industriales/zonas francas industriales	433.00	580.00	Informes	0	0	0	0	0	0	0	0	0	0	580	580	1,889,626.00	
Presupuesto:																			1,889,626.00		

2da. REFORMULACION DEL POA 2017
OBJETIVO DE GESTION ESPECIFICO-ACTIVIDADES
UNIDAD DE INFRAESTRUCTURA PRODUCTIVA

Cod.	Objetivo de Gestion Especifico-Actividades	Pond. %	Indicador	Resp	Línea Base	Meta	Medio de Verificación	Mes Ini-Fin	Cronograma Mensual												Total
									E	F	M	A	M	J	J	A	S	O	N	D	
2.5.1	Impulso a la creacion y optimizacion del funcionamiento de infraestructura productiva en todo el territorial nacional	100.0	Unidades productivas operan en parques industriales/zonas francas industriales	UIP	433	580	Informes		4.10	4.10	4.60	12.75	9.50	9.80	6.25	9.00	10.00	6.60	9.05	14.25	100.00%
2.5.1.1	Evaluación y elaboración de Estudios de Pre inversión de proyectos de infraestructura productiva	15.0	Estudios de pre inversión de proyectos de infraestructura productiva evaluados o elaborados	Roberto Carlos Tapia Palacios	0	3	Documentos	Ene-Dic	2.00%	2.00%	3.00%	5.00%	5.00%	5.00%	5.00%	15.00%	15.00%	15.00%	15.00%	13.00%	100%
2.5.1.2	Articulación de actores involucrados en materia de parques industriales, zonas francas y zonas económicas especiales	20.0	Talleres y reuniones con actores en materia de infraestructura productiva	Monica Elyzabeth Janko Martinez	0	21	Actas de reunión	Ene-Nov	3.00%	3.00%	3.00%	20.00%	20.00%	20.00%	2.00%	2.00%	7.00%	0.00%	10.00%	10.00%	100%
2.5.1.3	Implementación del plan de promoción de parques industriales, zonas francas y zonas económicas especiales	10.0	Infraestructura productiva promocionada	Monica Elyzabeth Janko Martinez	0	13	Informe y reporte	Ene-Oct	4.00%	3.00%	3.00%	30.00%	0.00%	0.00%	0.00%	0.00%	0.00%	0.00%	0.00%	60.00%	100%
2.5.1.4	Elaboración de normativa de parques industriales	10.0	Normativa de parques industriales aprobada y socializada	Ximena Victoria Rico Bozo	0	1	Documento	Abr-Nov	0.00%	0.00%	0.00%	5.00%	5.00%	5.00%	5.00%	25.00%	25.00%	10.00%	10.00%	10.00%	100%
2.5.1.5	Ejecución del proyecto Desarrollo de Parques Industriales Sostenibles en Bolivia	10.0	Documentos de proyecto concluidos (Fase I y Fase II)	Ximena Victoria Rico Bozo	0	2	Documentos	Ene-Nov	3.00%	5.00%	10.00%	15.00%	15.00%	15.00%	8.00%	8.00%	8.00%	5.00%	5.00%	3.00%	100%
2.5.1.6	Seguimiento y evaluación al funcionamiento de las concesiones de zonas francas	10.0	Concesiones de zonas francas monitoreadas	Jelin Michelle Castro Zambrana	0	5	Informes	Ene-Dic	10.00%	7.00%	7.00%	10.00%	7.00%	7.00%	10.00%	7.00%	7.00%	9.00%	9.00%	10.00%	100%
2.5.1.7	Seguimiento, evaluación y apoyo técnico a ZOFRACOBIA	15.0	ZOFRACOBIA técnicamente asistida	Ximena Victoria Rico Bozo	0	4	Informes, actas	Ene-Dic	10.00%	10.00%	7.00%	10.00%	7.00%	7.00%	10.00%	7.00%	7.00%	7.00%	10.00%	8.00%	100%

2da. REFORMULACION DEL POA 2017

OBJETIVO DE GESTION ESPECIFICO-ACTIVIDADES

UNIDAD DE INFRAESTRUCTURA PRODUCTIVA

Cod.	Objetivo de Gestion Especifico-Actividades	Pond. %	Indicador	Resp	Línea Base	Meta	Medio de Verificación	Mes Ini-Fin	Cronograma Mensual											Total	
									E	F	M	A	M	J	J	A	S	O	N		D
2.5.1.8	Gestión y fortalecimiento de Zonas Económicas Especiales	10.0	Zonas Económicas Especiales gestionadas y/o fortalecidas	Roberto Carlos Tapia Palacios	0	3	Informes	Feb-Nov	0.00%	2.00%	5.00%	5.00%	10.00%	13.00%	13.00%	13.00%	13.00%	9.00%	9.00%	8.00%	100%
Total:									4.1	4.1	4.6	12.8	9.5	9.8	6.3	9	10	6.6	9.1	14.3	100

2da. REFORMULACION DEL POA - 2017
Presupuesto del POA
UNIDAD DE INFRAESTRUCTURA PRODUCTIVA

Cod.	Descripción Partida Presupuestaria	Fuente Org. Fin.	Obj. Esp. 2.5.1	Monto Total
CODIGO ACTIVIDAD/PROYECTO: 15-0000-001-SUPERVISION ZOFRACOBIA				
20000				1,500
25600	Servicios de Imprenta, Fotocopiado y Fotograficos	42 - 000	1,500.00	1,500
10000				541,644
12100	Personal Eventual	42 - 230	464,094.00	464,094
13110	Regimen de Corto Plazo (Salud)	42 - 230	46,409.00	46,409
13120	Prima de Riesgo Profesional - Regimen de Largo Plazo	42 - 230	7,936.00	7,936
13131	Aporte Patronal Solidario 3%	42 - 230	13,923.00	13,923
13200	Aporte Patronal para Vivienda	42 - 230	9,282.00	9,282
20000				522,987
22110	Pasajes al Interior del Pais	42 - 230	153,942.00	153,942
22120	Pasajes al Exterior del Pais	42 - 230	19,488.00	19,488
22210	Viaticos por Viajes al Interior del Pais	42 - 230	78,462.00	78,462
22220	Viaticos por Viajes al Exterior del Pais	42 - 230	26,894.00	26,894
23400	Otros Alquileres	42 - 230	15,300.00	15,300
25500	Publicidad	42 - 230	60,425.00	60,425
25700	Capacitacion del Personal	42 - 230	0.00	0
26990	Otros	42 - 230	168,476.00	168,476
30000				28,356

2da. REFORMULACION DEL POA - 2017
Presupuesto del POA
UNIDAD DE INFRAESTRUCTURA PRODUCTIVA

Cod.	Descripción Partida Presupuestaria	Fuente Org. Fin.	Obj. Esp. 2.5.1	Monto Total
31110	Gastos Destinados al Pago de Refrigerios al Personal de las Instituciones	42 - 230	17,856.00	17,856
31120	Gastos por Alimentacion y Otros Similares	42 - 230	6,000.00	6,000
34800	Herramientas Menores	42 - 230	1,500.00	1,500
39700	Utiles y Materiales Electricos	42 - 230	3,000.00	3,000
40000				310,000
43110	Equipo de Oficina y Muebles	42 - 230	28,000.00	28,000
43500	Equipo de Comunicacion	42 - 230	258,000.00	258,000
43700	Otra Maquinaria y Equipo	42 - 230	24,000.00	24,000
TOTAL FUENTE: 42 Transferencias de Recursos Especificos				1,404,487
15-0000-001-SUPERVISION ZOFRACOBIA			1,404,487.00	1,404,487
CODIGO ACTIVIDAD/PROYECTO: 11-0000-001-DIRECCION Y COORD. DE POLITICAS DE LA MEDIANA Y GRAN EMPRESA				
20000				30,000
25500	Publicidad	11 - 000	30,000.00	30,000
TOTAL FUENTE: 11 T.G.N. Otros Ingresos				30,000
11-0000-001-DIRECCION Y COORD. DE POLITICAS DE LA MEDIANA Y GRAN EMPRESA			30,000.00	30,000
CODIGO ACTIVIDAD/PROYECTO: 11-0000-002-DISENO E IMPLEMENT. DE POL. Y PROGR. DE DES. INDUSTRIAL				
20000				455,139
22110	Pasajes al Interior del Pais	11 - 000	15,120.00	15,120
22210	Viaticos por Viajes al Interior del Pais	11 - 000	31,519.00	31,519

2da. REFORMULACION DEL POA - 2017
Presupuesto del POA
UNIDAD DE INFRAESTRUCTURA PRODUCTIVA

Cod.	Descripción Partida Presupuestaria	Fuente Org. Fin.	Obj. Esp. 2.5.1	Monto Total
25210	Consultorias por Producto	11 - 000	330,500.00	330,500
25500	Publicidad	11 - 000	78,000.00	78,000
TOTAL FUENTE: 11 T.G.N. Otros Ingresos				455,139
11-0000-002-DISEÑO E IMPLEMENT. DE POL. Y PROGR. DE DES. INDUSTRIAL			455,139.00	455,139
TOTAL				1,889,626

2da. REFORMULACION DEL POA 2017
OBJETIVO DE GESTION ESPECIFICO
UNIDAD DE GESTION DE PROYECTOS

Cod.	Objetivo de Gestion Especifico	Resp	Pond.	Indicador	L.B.	Meta 2017	Medio de Verificación	Cronograma Mensual												Total	Ppto. Bs.
								E	F	M	A	M	J	J	A	S	O	N	D		
1.1	Objetivo de gestion institucional: Promover la articulación y concurrencia de objetivos y recursos entre los diferentes actores que participan en los complejos priorizados, en los ámbitos nacional y subnacional, públicos y privados, inter e intrasectorial para estimular su desarrollo y crecimiento																				
1.1.1	Implementacion de emprendimientos	UGP	95%	Estudios de Preinversión	0.00	8.00	Estudios de Preinversión	0	0	1	0	0	1	0	1	1	0	1	7	12	5,105,654.35
1.1.2	Asistencias técnicas para estudios de preinversión	UGP	5%	Informes de soporte y de evaluación	0.00	20.00	Informe y o actas	0	2	3	2	0	3	2	2	3	0	1	2	20	37,200.00
Presupuesto:																				5,142,854.35	

2da. REFORMULACION DEL POA 2017
OBJETIVO DE GESTION ESPECIFICO-ACTIVIDADES
UNIDAD DE GESTION DE PROYECTOS

Cod.	Objetivo de Gestion Especifico-Actividades	Pond. %	Indicador	Resp	Línea Base	Meta	Medio de Verificación	Mes Ini-Fin	Cronograma Mensual												Total
									E	F	M	A	M	J	J	A	S	O	N	D	
1.1.1	Implementacion de emprendimientos	95.0	Estudios de Preinversión	UGP	0	8	Estudios de Preinversión		0.00	0.00	2.50	0.00	0.00	2.50	0.00	9.17	2.50	0.00	9.17	74.17	100.00%
1.1.1.1	Elaboración de proyectos de pre inversión.	55.0	Estudios de Pre Inversión elaborados.	Alejandro Duran Grajeda	0	6	Documentos	Ene-Dic	0.00	0.00	0.00	0.00	0.00	0.00	0.00	1.00	0.00	0.00	1.00	4.00	6
1.1.1.2	Contratación y Supervisión de Estudios de Pre inversion	35.0	Estudios de Pre Inversión	Alejandro Duran Grajeda	0	2	Documento de Estudio de Preinversion	Ene-Dic	0.00	0.00	0.00	0.00	0.00	0.00	0.00	0.00	0.00	0.00	0.00	2.00	2
1.1.1.3	Seguimiento y control a implementación de emprendimientos productivos.	10.0	Emprendimientos en Implementacion bajo control	Alejandro Duran Grajeda	0	4	Reportes trimestrales	Ene-Dic	0.00	0.00	1.00	0.00	0.00	1.00	0.00	0.00	1.00	0.00	0.00	1.00	4
1.1.2	Asistencias técnicas para estudios de preinversión	5.0	Informes de soporte y de evaluación	UGP	0	20	Informe y o actas		0.00	6.25	18.75	6.25	0.00	18.75	6.25	6.25	18.75	0.00	3.13	15.63	100.00%
1.1.2.1	Soporte técnico para estudios de preinversión	50.0	Informe de soporte	Alejandro Duran Grajeda	0	4	Informe y o acta	Ene-Dic	0.00	0.00	1.00	0.00	0.00	1.00	0.00	0.00	1.00	0.00	0.00	1.00	4
1.1.2.2	Evaluación de estudios de pre inversión.	50.0	Informe de evaluación	Alejandro Duran Grajeda	0	16	Informe y o acta	Ene-Dic	0.00	2.00	2.00	2.00	0.00	2.00	2.00	2.00	2.00	0.00	1.00	1.00	16
Total:									0	0.3	3.3	0.3	0	3.3	0.3	9	3.3	0	8.9	71.2	100

2da. REFORMULACION DEL POA - 2017
Presupuesto del POA
UNIDAD DE GESTION DE PROYECTOS

Cod.	Descripción Partida Presupuestaria	Fuente Org. Fin.	Obj. Esp. 1.1.1	Obj. Esp. 1.1.2	Monto Total
CODIGO ACTIVIDAD/PROYECTO: 11-0000-002-DISEÑO E IMPLEMENT. DE POL. Y PROGR. DE DES. INDUSTRIAL					
10000					343,009
12100	Personal Eventual	11 - 000	264,252.00	0.00	264,252
13110	Regimen de Corto Plazo (Salud)	11 - 000	26,425.00	0.00	26,425
13120	Prima de Riesgo Profesional - Regimen de Largo Plazo	11 - 000	4,519.00	0.00	4,519
13131	Aporte Patronal Solidario 3%	11 - 000	7,928.00	0.00	7,928
13132	Aporte Patronal Minero Solidario 2%	11 - 000	5,285.00	0.00	5,285
13200	Aporte Patronal para Vivienda	11 - 000	5,285.00	0.00	5,285
15400	Otras Previsiones	11 - 000	29,315.00	0.00	29,315
20000					871,597
22110	Pasajes al Interior del Pais	11 - 000	91,638.00	0.00	91,638
22120	Pasajes al Exterior del Pais	11 - 000	77,520.00	0.00	77,520
22210	Viaticos por Viajes al Interior del Pais	11 - 000	122,059.00	0.00	122,059
22220	Viaticos por Viajes al Exterior del Pais	11 - 000	42,946.00	0.00	42,946
25210	Consultorias por Producto	11 - 000	354,234.00	0.00	354,234
25500	Publicidad	11 - 000	145,200.00	0.00	145,200
26930	Pago por Trabajos Dirigidos y Pasantias	11 - 000	0.00	18,000.00	18,000
26990	Otros	11 - 000	20,000.00	0.00	20,000
30000					42,510

2da. REFORMULACION DEL POA - 2017
Presupuesto del POA
UNIDAD DE GESTION DE PROYECTOS

Cod.	Descripción Partida Presupuestaria	Fuente Org. Fin.	Obj. Esp. 1.1.1	Obj. Esp. 1.1.2	Monto Total
31110	Gastos Destinados al Pago de Refrigerios al Personal de las Instituciones	11 - 000	23,310.00	0.00	23,310
34110	Combustibles, Lubricantes y Derivados para Consumo	11 - 000	0.00	19,200.00	19,200
TOTAL FUENTE: 11 T.G.N. Otros Ingresos					1,257,116
40000					838,991
46110	Consultoria por Producto para Construcciones de Bienes P	70 - 314	838,991.35	0.00	838,991
TOTAL FUENTE: 70 Crédito Externo					838,991
11-0000-002-DISEÑO E IMPLEMENT. DE POL. Y PROGR. DE DES. INDUSTRIAL			2,058,907.35	37,200.00	2,096,107
CODIGO ACTIVIDAD/PROYECTO:					
40000					999,216
46110	Consultoria por Producto para Construcciones de Bienes P	10 - 111	938,439.00	0.00	938,439
46120	Consultoria de Linea para Construcciones de Bienes P	10 - 111	60,777.00	0.00	60,777
TOTAL FUENTE: 10 Tesoro General de la Nación					999,216
11-0086-000-IMPLEMENTACION PLANTA DE TRANSFORMACION DE PRODUCTOS DE LA AMAZONIA BOLIVIANA			999,216.00	0.00	999,216
CODIGO ACTIVIDAD/PROYECTO: 11-0087-000-IMPLEMENTACION EMPRESA DE SERVICIOS TECNOLOGICOS E INNOVACION CUEROS COCHABAMBA.					
40000					896,447
46110	Consultoria por Producto para Construcciones de Bienes P	10 - 111	845,486.00	0.00	845,486
46120	Consultoria de Linea para Construcciones de Bienes P	10 - 111	50,961.00	0.00	50,961
TOTAL FUENTE: 10 Tesoro General de la Nación					896,447
11-0087-000-IMPLEMENTACION EMPRESA DE SERVICIOS TECNOLOGICOS E INNOVACION CUEROS COCHABAMBA.			896,447.00	0.00	896,447

2da. REFORMULACION DEL POA - 2017
Presupuesto del POA
UNIDAD DE GESTION DE PROYECTOS

Cod.	Descripción Partida Presupuestaria	Fuente Org. Fin.	Obj. Esp. 1.1.1	Obj. Esp. 1.1.2	Monto Total
CODIGO ACTIVIDAD/PROYECTO: 11-0088-000-CONST. Y EQUIPAMIENTO DE UNA PLANTA PROCESADORA DE AGLOMERADOS, SANTA CRUZ					
40000					774,456
46110	Consultoria por Producto para Construcciones de Bienes P	70 - 314	774,456.00	0.00	774,456
TOTAL FUENTE: 70 Crédito Externo					774,456
11-0088-000-CONST. Y EQUIPAMIENTO DE UNA PLANTA PROCESADORA DE AGLOMERADOS, SANTA CRUZ			774,456.00	0.00	774,456
CODIGO ACTIVIDAD/PROYECTO: 11-0089-000-IMPLEMENTACIÓN PLANTA PISCICOLA EN EL CHACO					
40000					679,912
46110	Consultoria por Producto para Construcciones de Bienes P	70 - 314	679,912.00	0.00	679,912
TOTAL FUENTE: 70 Crédito Externo					679,912
11-0089-000-IMPLEMENTACIÓN PLANTA PISCICOLA EN EL CHACO			679,912.00	0.00	679,912
CODIGO ACTIVIDAD/PROYECTO: 11-0090-000-IMPLEM. PLANTA DE PEGAMENTOS Y BARNICES COCHABAMBA					
40000					30,000
46110	Consultoria por Producto para Construcciones de Bienes P	70 - 314	30,000.00	0.00	30,000
TOTAL FUENTE: 70 Crédito Externo					30,000
11-0090-000-IMPLEM. PLANTA DE PEGAMENTOS Y BARNICES COCHABAMBA			30,000.00	0.00	30,000
CODIGO ACTIVIDAD/PROYECTO: 11-0091-000-IMPL. PLANTA DE MATERIAS PRIMAS PARA PINTURA					
40000					1,029,659
43120	Equipo de Computacion	70 - 314	175,088.00	0.00	175,088
46110	Consultoria por Producto para Construcciones de Bienes P	70 - 314	747,975.00	0.00	747,975

2da. REFORMULACION DEL POA - 2017
Presupuesto del POA
UNIDAD DE GESTION DE PROYECTOS

Cod.	Descripción Partida Presupuestaria	Fuente Org. Fin.	Obj. Esp. 1.1.1	Obj. Esp. 1.1.2	Monto Total
46120	Consultoria de Linea para Construcciones de Bienes P	70 - 314	106,596.00	0.00	106,596
TOTAL FUENTE: 70 Crédito Externo					1,029,659
11-0091-000-IMPL. PLANTA DE MATERIAS PRIMAS PARA PINTURA			1,029,659.00	0.00	1,029,659
CODIGO ACTIVIDAD/PROYECTO: 11-0092-000-IMPLEM. PLANTA ENSAMBLADORA DE TRACTORES Y MAQUINARIA PESADA					
40000					1,242,632
43120	Equipo de Computacion	70 - 000	107,544.00	0.00	107,544
46110	Consultoria por Producto para Construcciones de Bienes P	70 - 314	960,000.00	0.00	960,000
46120	Consultoria de Linea para Construcciones de Bienes P	70 - 314	175,088.00	0.00	175,088
TOTAL FUENTE: 70 Crédito Externo					1,242,632
11-0092-000-IMPLEM. PLANTA ENSAMBLADORA DE TRACTORES Y MAQUINARIA PESADA			1,242,632.00	0.00	1,242,632
TOTAL					7,748,429

2da. REFORMULACION DEL POA 2017
OBJETIVO DE GESTION ESPECIFICO
UNIDAD DE CONTROL INDUSTRIAL

Cod.	Objetivo de Gestion Especifico	Resp	Pond.	Indicador	L.B.	Meta 2017	Medio de Verificación	Cronograma Mensual												Total	Ppto. Bs.
								E	F	M	A	M	J	J	A	S	O	N	D		
2.3	Objetivo de gestion institucional: Mejorar la calidad y oportunidad de los servicios de apoyo otorgados al sector productivo.																				
2.3.5	Proyectos de Reglamentos Técnicos en Complejos Productivos Priorizados con gestiones para su aprobacion e implementacion	UCI	100%	Reglamentos técnicos en implementación	12.00	13.00	Proyecto de Reglamentos Técnicos elaborados	0	0	0	0	0	5	0	0	8	0	0	0	13	521,884.54
Presupuesto: 521,884.54																					

2da. REFORMULACION DEL POA 2017
OBJETIVO DE GESTION ESPECIFICO-ACTIVIDADES
UNIDAD DE CONTROL INDUSTRIAL

Cod.	Objetivo de Gestion Especifico-Actividades	Pond. %	Indicador	Resp	Línea Base	Meta	Medio de Verificación	Mes Ini-Fin	Cronograma Mensual												Total
									E	F	M	A	M	J	J	A	S	O	N	D	
2.3.5	Proyectos de Reglamentos Técnicos en Complejos Productivos Priorizados con gestiones para su aprobacion e implementacion	100.0	Reglamentos técnicos en implementación	UCI	12	13	Proyecto de Reglamentos Técnicos elaborados		0.00	2.40	9.60	5.60	9.60	11.03	11.70	12.70	20.03	0.00	9.00	8.34	100.00%
2.3.5.1	Elaboración de Proyectos de Reglamentos Técnicos	50.0	Proyectos de Reglamentos Técnicos Aprobados por las Comisiones de Reglamentación Técnica	Tomas Orlando Lopez Flores	12	13	Informes de remisión de proyectos de Reglamentos Técnicos al VPIMGE.	Feb-Dic	0.00	4.80	11.20	11.20	11.20	15.40	15.40	15.40	15.40	0.00	0.00	0.00	100
2.3.5.2	Elaboración de Especificaciones Técnicas para mercado local	10.0	Proyectos de Especificaciones Técnicas Aprobados por las Comisiones	Tomas Orlando Lopez Flores	1	2	Informes de remisión de proyectos de Especificaciones Técnicas al VPIMGE.	Jun-Dic	0.00	0.00	0.00	0.00	0.00	0.00	0.00	0.00	50.00	0.00	50.00	0.00	100
2.3.5.3	Notificación de Reglamentos Técnicos y Normativa en calidad, a través del Punto de Notificación	10.0	Notificaciones a la OMC	Tomas Orlando Lopez Flores	2	6	Formulario de Notificaciones registrados por la OMC de parte de Bolivia en el marco del acuerdo OTCOMC	Ene-Dic	0.00	0.00	0.00	0.00	0.00	0.00	0.00	50.00	0.00	0.00	0.00	50.00	100
2.3.5.4	Precautelar los intereses de la industria nacional, en el marco de Acuerdos Internacionales	20.0	Numero de actas	Tomas Orlando Lopez Flores	2	5	Actas de reuniones	Ene-Dic	0.00	0.00	20.00	0.00	20.00	0.00	20.00	0.00	20.00	0.00	20.00	0.00	100
2.3.5.5	Análisis Comercial de Reglamentos Técnicos internacionales que incidan en el Comercio de productos de exportación del Estado Plurinacional de Bolivia	10.0	Numero de informes aprobados por el VPIMGE	Tomas Orlando Lopez Flores	0	6	Informes de analisis	Ene-Dic	0.00	0.00	0.00	0.00	0.00	33.30	0.00	0.00	33.30	0.00	0.00	33.40	100
Total:									0	2.4	9.6	5.6	9.6	11	11.7	12.7	20	0	9	8.3	100

2da. REFORMULACION DEL POA - 2017
Presupuesto del POA
UNIDAD DE CONTROL INDUSTRIAL

Cod.	Descripción Partida Presupuestaria	Fuente Org. Fin.	Obj. Esp. 2.3.5	Monto Total
CODIGO ACTIVIDAD/PROYECTO: 21-0000-001-FORT. DE LA GESTION Y CAPACIDAD INSTIT. DEL VPIMGE				
10000				112,952
12100	Personal Eventual	80 - 514	96,780.00	96,780
13110	Regimen de Corto Plazo (Salud)	80 - 514	9,678.00	9,678
13120	Prima de Riesgo Profesional - Regimen de Largo Plazo	80 - 514	1,654.64	1,654
13131	Aporte Patronal Solidario 3%	80 - 514	2,903.80	2,903
13200	Aporte Patronal para Vivienda	80 - 514	1,935.60	1,935
20000				297,368
22120	Pasajes al Exterior del Pais	80 - 514	123,192.00	123,192
22220	Viaticos por Viajes al Exterior del Pais	80 - 514	97,013.00	97,013
23400	Otros Alquileres	80 - 514	12,500.00	12,500
25220	Consultores de Linea	80 - 514	52,422.50	52,422
25500	Publicidad	80 - 514	4,530.00	4,530
25600	Servicios de Imprenta, Fotocopiado y Fotograficos	80 - 514	5,126.00	5,126
26990	Otros	80 - 514	2,585.00	2,585
30000				27,424
31110	Gastos Destinados al Pago de Refrigerios al Personal de las Instituciones	80 - 514	5,940.00	5,940
31120	Gastos por Alimentacion y Otros Similares	80 - 514	11,487.00	11,487
32300	Libros, Manuales y Revistas	80 - 514	9,997.00	9,997

2da. REFORMULACION DEL POA - 2017
Presupuesto del POA
UNIDAD DE CONTROL INDUSTRIAL

Cod.	Descripción Partida Presupuestaria	Fuente Org. Fin.	Obj. Esp. 2.3.5	Monto Total
TOTAL FUENTE: 80 Donación Externa				437,744
21-0000-001-FORT. DE LA GESTION Y CAPACIDAD INSTIT. DEL VPIMGE			437,744.54	437,744
CODIGO ACTIVIDAD/PROYECTO: 11-0000-003-DISEÑO E IMPLEMENT. DE POL. Y PROGR. DE SERV Y CONTROL INDUSTRIAL				
20000				36,726
22110	Pasajes al Interior del Pais	11 - 000	25,576.00	25,576
22210	Viaticos por Viajes al Interior del Pais	11 - 000	11,150.00	11,150
90000				47,414
96200	Devoluciones	11 - 000	47,414.00	47,414
TOTAL FUENTE: 11 T.G.N. Otros Ingresos				84,140
11-0000-003-DISEÑO E IMPLEMENT. DE POL. Y PROGR. DE SERV Y CONTROL INDUSTRIAL			84,140.00	84,140
TOTAL				521,884

2da. REFORMULACION DEL POA 2017
OBJETIVO DE GESTION ESPECIFICO
UNIDAD DE GESTION INTEGRADA

Cod.	Objetivo de Gestion Especifico	Resp	Pond.	Indicador	L.B.	Meta 2017	Medio de Verificación	Cronograma Mensual												Total	Ppto. Bs.
								E	F	M	A	M	J	J	A	S	O	N	D		
2.3	Objetivo de gestion institucional: Mejorar la calidad y oportunidad de los servicios de apoyo otorgados al sector productivo.																				
2.3.1	Aplicar los instrumentos de gestión ambiental para reducir, minimizar y prevenir los impactos ambientales que genera.	UGI	34%	Nº de Unidades productivas que aplican la normativa ambiental industrial vigente, acumulada a la gestión	2500.00	3700.00	Licencias ambientales, Registros Ambientales Industriales y/o Fichas Ambientales Industriales, o Informes Ambientales y Formulario de Visitas Técnicas de Diagnóstico.	150%	250%	140%	130%	80%	0%	150%	360%	100%	100%	50%	50%	1,560%	167,660.50
2.3.2	Implementar la gestión de calidad (sistemas de gestión, producto, procesos) en el sector industrial.	UGI	36%	No de Organismos fortalecidos con la normativa vigente del Sistema Boliviano de Calidad (SNMAC), para la implementación de gestión de calidad en el sector industrial	0.00	4.00	Informes, actas y registros	5%	10%	0%	15%	10%	10%	0%	5%	15%	10%	10%	10%	100%	850,332.50

2da. REFORMULACION DEL POA 2017
OBJETIVO DE GESTION ESPECIFICO
UNIDAD DE GESTION INTEGRADA

Cod.	Objetivo de Gestion Especifico	Resp	Pond.	Indicador	L.B.	Meta 2017	Medio de Verificación	Cronograma Mensual												Total	Ppto. Bs.
								E	F	M	A	M	J	J	A	S	O	N	D		
2.3.3	Implementar lineamientos de Responsabilidad Social Empresarial en las Unidades Productivas, como una cultura de respeto y cuidado de la vida.	UGI	30%	Unidades Productivas implementan lineamientos de Responsabilidad Social Empresarial (RSE)	0.00	40.00	Informe y registros	0%	0%	5%	10%	10%	10%	15%	10%	15%	10%	5%	10%	100%	47,293.00
Presupuesto: 1,065,286.00																					

2da. REFORMULACION DEL POA 2017
OBJETIVO DE GESTION ESPECIFICO-ACTIVIDADES
UNIDAD DE GESTION INTEGRADA

Cod.	Objetivo de Gestion Especifico-Actividades	Pond. %	Indicador	Resp	Línea Base	Meta	Medio de Verificación	Mes Ini-Fin	Cronograma Mensual												Total
									E	F	M	A	M	J	J	A	S	O	N	D	
2.3.1	Aplicar los instrumentos de gestión ambiental para reducir, minimizar y prevenir los impactos ambientales que genera.	34.0	Nº de Unidades productivas que aplican la normativa ambiental industrial vigente, acumulada a la gestión	UGI	2500	3,700	Licencias ambientales, Registros Ambientales Industriales y/o Fichas Ambientales Industriales, o Informes Ambientales y Formulario de Visitas Técnicas de Diagnóstico.		5.77	9.62	5.38	12.00	17.08	0.00	5.77	13.85	13.85	10.85	1.92	3.92	100.00%
2.3.1.1	Capacitación y socialización de la Normativa Ambiental Industrial	40.0	Nº de Personas de instancias ambientales, industrias y universitarios capacitadas en Normativa Ambiental Industrial.	Danitza Guzman Ramirez	0	1,000	Listas de participación	Ene-Dic	0	0	0	175	350	0	0	0	250	175	0	50	1,000
2.3.1.2	Supervision a los actores del sector industrial en la implementación de la norma ambiental industrial.	60.0	Nº de Unidades Productivas con Licencias Ambientales, Registros Ambientales Industriales y/o Fichas Ambientales Industriales, o Informes Ambientales	Danitza Guzman Ramirez	2,500	1,560	Instrumentos Técnicos (RAI-FAI-IAA) presentados a través del Sistema y en las instancias Ambientales	Ene-Dic	150	250	140	130	80	0	150	360	100	100	50	50	1,560.0
2.3.2	Implementar la gestión de calidad (sistemas de gestión, producto, procesos) en el sector industrial.	36.0	No de Organismos fortalecidos con la normativa vigente del Sistema Boliviano de Calidad (SNMAC), para la implementación de gestión de calidad en el sector industrial	UGI	0	4	Informes, actas y registros		1.65	3.30	0.00	17.19	18.06	12.62	3.30	6.31	13.69	7.96	7.96	7.96	100.00%
2.3.2.1	Fortalecimiento y articulación del Sistema Boliviano de Calidad (SNMAC)	33.0	Organismos fortalecidos y articulados en el Sistema Boliviano de Calidad (SNMAC)	Karen Vannesa Cadena Lino	0	4	Actas de reunión y listas de registro de reuniones y - o capacitaciones en temas del Sistema Boliviano de Calidad	Ene-Dic	5.00%	10.00%	0.00%	15.00%	10.00%	10.00%	0.00%	5.00%	15.00%	10.00%	10.00%	10.00%	100%
2.3.2.2	Gestionar el Premio Nacional a la Excelencia para el Vivir Bien 2017	33.0	Premio gestionado	Wilder Fernando Aguilar Quispe	46	100	Registros, informes, formularios de inscripción, material gráfico, material audiovisual	Abr-Dic	0.00%	0.00%	0.00%	0.00%	20.00%	20.00%	10.00%	10.00%	10.00%	10.00%	10.00%	10.00%	100%
2.3.2.3	Contribuir a la seguridad alimentaria en el sector industrial	34.0	Empresas certificadas, asesoradas y/o capacitadas	Blanca Fernandez Mendoza	0	250	Registros, Actas e Informes (10 Empresas certificadas, 20 Empresas asesoradas, 60 Empresas con auditorías internas , 160 Empresas capacitadas)	Ene-Dic	0.00%	0.00%	0.00%	90.00%	60.00%	20.00%	0.00%	10.00%	40.00%	10.00%	10.00%	10.00%	250%

2da. REFORMULACION DEL POA 2017
OBJETIVO DE GESTION ESPECIFICO-ACTIVIDADES
UNIDAD DE GESTION INTEGRADA

Cod.	Objetivo de Gestion Especifico-Actividades	Pond. %	Indicador	Resp	Línea Base	Meta	Medio de Verificación	Mes Ini-Fin	Cronograma Mensual												Total
									E	F	M	A	M	J	J	A	S	O	N	D	
2.3.3	Implementar lineamientos de Responsabilidad Social Empresarial en las Unidades Productivas, como una cultura de respeto y cuidado de la vida.	30.0	Unidades Productivas implementan lineamientos de Responsabilidad Social Empresarial (RSE)	UGI	0	40	Informe y registros		0.00	0.00	5.00	10.00	10.00	10.00	15.00	10.00	15.00	10.00	5.00	10.00	100.00%
2.3.3.1	Socialización en temas de RSE, para generar una cultura de respeto y cuidado desde la ética del Vivir Bien.	50.0	Unidades productivas socializadas en temas de RSE	Santos Felipe Sanchez Aguilar	0	120	Registro de participantes	Ene-Dic	0.00%	0.00%	5.00%	10.00%	10.00%	10.00%	15.00%	10.00%	15.00%	10.00%	5.00%	10.00%	100%
2.3.3.2	Realizar talleres de capacitación en implementación de RSE y asistencia técnica a las Unidades Productivas.	50.0	Unidades productivas que recibieron asistencia técnica en la implementación de la RSE.	Santos Felipe Sanchez Aguilar	0	40	Informe de Resultados de los talleres de capacitación y de la asistencia técnica	Ene-Dic	0.00%	0.00%	5.00%	10.00%	10.00%	10.00%	15.00%	10.00%	15.00%	10.00%	5.00%	10.00%	100%
Total:									2.6	4.5	3.3	13.3	15.3	7.5	7.6	10	14.1	9.6	5	7.2	100

2da. REFORMULACION DEL POA - 2017
Presupuesto del POA
UNIDAD DE GESTION INTEGRADA

Cod.	Descripción Partida Presupuestaria	Fuente Org. Fin.	Obj. Esp. 2.3.1	Obj. Esp. 2.3.2	Obj. Esp. 2.3.3	Monto Total
CODIGO ACTIVIDAD/PROYECTO: 21-0000-001-FORT. DE LA GESTION Y CAPACIDAD INSTIT. DEL VPIMGE						
20000						714,544
23400	Otros Alquileres	80 - 514	0.00	24,500.00	0.00	24,500
25120	Gastos Especializados por Atencion Medica y otros.	80 - 514	0.00	168,305.00	0.00	168,305
25220	Consultores de Linea	80 - 514	80,439.50	220,199.50	0.00	300,639
25500	Publicidad	80 - 514	0.00	136,565.00	0.00	136,565
25600	Servicios de Imprenta, Fotocopiado y Fotograficos	80 - 514	23,000.00	23,000.00	0.00	46,000
25820	Consultores de Linea	80 - 514	0.00	15,735.00	0.00	15,735
26990	Otros	80 - 514	0.00	22,800.00	0.00	22,800
30000						40,068
31110	Gastos Destinados al Pago de Refrigerios al Personal de las Instituciones	80 - 514	2,970.00	10,098.00	0.00	13,068
31120	Gastos por Alimentacion y Otros Similares	80 - 514	5,400.00	21,600.00	0.00	27,000
TOTAL FUENTE: 80 Donación Externa						754,612
21-0000-001-FORT. DE LA GESTION Y CAPACIDAD INSTIT. DEL VPIMGE			111,809.50	642,802.50	0.00	754,612
CODIGO ACTIVIDAD/PROYECTO: 11-0000-003-DISEÑO E IMPLEMENT. DE POL. Y PROGR. DE SERV Y CONTROL INDUSTRIAL						
20000						310,674
22110	Pasajes al Interior del Pais	11 - 000	24,962.00	51,526.00	18,656.00	95,144
22120	Pasajes al Exterior del Pais	11 - 000	0.00	32,587.00	0.00	32,587
22210	Viaticos por Viajes al Interior del Pais	11 - 000	21,889.00	53,616.00	18,589.00	94,094

2da. REFORMULACION DEL POA - 2017
Presupuesto del POA
UNIDAD DE GESTION INTEGRADA

Cod.	Descripción Partida Presupuestaria	Fuente Org. Fin.	Obj. Esp. 2.3.1	Obj. Esp. 2.3.2	Obj. Esp. 2.3.3	Monto Total
22220	Viaticos por Viajes al Exterior del Pais	11 - 000	0.00	1,801.00	0.00	1,801
23400	Otros Alquileres	11 - 000	9,000.00	15,000.00	10,048.00	34,048
25500	Publicidad	11 - 000	0.00	45,000.00	0.00	45,000
25600	Servicios de Imprenta, Fotocopiado y Fotograficos	11 - 000	0.00	8,000.00	0.00	8,000
TOTAL FUENTE: 11 T.G.N. Otros Ingresos						310,674
11-0000-003-DISEÑO E IMPLEMENT. DE POL. Y PROGR. DE SERV Y CONTROL INDUSTRIAL			55,851.00	207,530.00	47,293.00	310,674
TOTAL						1,065,286

2da. REFORMULACION DEL POA 2017
OBJETIVO DE GESTION ESPECIFICO
UNIDAD DE REGISTRO DE COMERCIO

Cod.	Objetivo de Gestion Especifico	Resp	Pond.	Indicador	L.B.	Meta 2017	Medio de Verificación	Cronograma Mensual												Total	Ppto. Bs.
								E	F	M	A	M	J	J	A	S	O	N	D		
1.1	Objetivo de gestion institucional: Promover la articulación y concurrencia de objetivos y recursos entre los diferentes actores que participan en los complejos priorizados, en los ámbitos nacional y subnacional, públicos y privados, inter e intrasectorial para estimular su desarrollo y crecimiento																				
1.1.3	Normativa para creacion de Empresas Públicas Subnacionales aprobada	URC	100%	Propuesta de anteproyecto de Ley aprobada	0.00	1.00	Documentos de gestiones realizadas	0	0	0	0	0	0	0	0	0	25	50	25	100	13,078.00
2.3	Objetivo de gestion institucional: Mejorar la calidad y oportunidad de los servicios de apoyo otorgados al sector productivo.																				
2.3.6	Implementar de la Gaceta Electrónica del Registro de Comercio e inicio de diseño y desarrollo del Sistema Yuriña	URC	100%	Gaceta Electrónica del Registro de Comercio implementada y Diseño y desarrollo del sistema Yuriña iniciado	0.00	2.00	Gaceta Electrónica en funcionamiento y documentación	0	0	0	0	0	50	0	0	0	0	0	50	100	3,051,390.20
Presupuesto:																				3,064,468.20	

2da. REFORMULACION DEL POA 2017
OBJETIVO DE GESTION ESPECIFICO-ACTIVIDADES
UNIDAD DE REGISTRO DE COMERCIO

Cod.	Objetivo de Gestion Especifico-Actividades	Pond. %	Indicador	Resp	Línea Base	Meta	Medio de Verificación	Mes Ini-Fin	Cronograma Mensual												Total
									E	F	M	A	M	J	J	A	S	O	N	D	
1.1.3	Normativa para creacion de Empresas Públicas Subnacionales aprobada	100.0	Propuesta de anteproyecto de Ley aprobada	URC	0	1	Documentos de gestiones realizadas		0.00	0.00	0.00	0.00	0.00	0.00	0.00	0.00	0.00	25.00	50.00	25.00	100.00%
1.1.3.1	Gestión para la aprobación del anteproyecto de Ley de Empresas Públicas Subnacionales	100.0	Propuesta de anteproyecto de Ley Aprobada	Liliana Cristina Pabon Zalles	0	1	Documentos de gestiones realizadas	Feb-Ago	0.00%	0.00%	0.00%	0.00%	0.00%	0.00%	0.00%	0.00%	0.00%	25.00%	50.00%	25.00%	100%
2.3.6	Implementar de la Gaceta Electrónica del Registro de Comercio e inicio de diseño y desarrollo del Sistema Yuriña	100.0	Gaceta Electrónica del Registro de Comercio implementada y Diseño y desarrollo del sistema Yuriña iniciado	URC	0	2	Gaceta Electrónica en funcionamiento y documentación		5.17	5.87	9.47	4.88	4.93	9.03	5.00	5.95	8.45	8.45	16.65	16.15	100.00%
2.3.6.1	Coordinación interinstitucional para la implementación del Sistema Yuriña	12.0	Número de entidades integradas al Comité Yuriña	Liliana Cristina Pabon Zalles	0	5	Actas de reunión	Mar-Nov	0.00%	0.00%	0.00%	0.00%	0.00%	0.00%	0.00%	20.00%	20.00%	20.00%	20.00%	20.00%	100%
2.3.6.2	Proyección de Reglamento del Sistema Yuriña	12.0	Avance de proyecto de reglamento elaborado al 45%	Liliana Cristina Pabon Zalles	0	45	Documento borrador de Proyecto de Reglamento con avance al 45%	Ene-Oct	10.00%	10.00%	10.00%	5.00%	5.00%	5.00%	0.00%	0.00%	0.00%	0.00%	0.00%	0.00%	45%
2.3.6.3	Diseño y desarrollo del sistema Yuriña	10.0	Diseño y desarrollo del sistema Yuriña iniciado	Liliana Cristina Pabon Zalles	0	15	sistema Yuriña	Ene-Dic	0.00%	0.00%	0.00%	0.00%	0.00%	0.00%	0.00%	0.00%	0.00%	0.00%	0.00%	15.00%	15%
2.3.6.4	Seguimiento a la Implementación de la Gaceta Electrónica de Registro de Comercio	10.0	Sistema implementado	Liliana Cristina Pabon Zalles	0	4	Reglamento aprobado e informes de seguimiento a la implementación	Abr-Dic	0.00%	0.00%	0.00%	0.00%	0.00%	35.00%	35.00%	0.00%	0.00%	0.00%	30.00%	0.00%	100%
2.3.6.5	Seguimiento financiero a la concesión del Servicio de Registro de Comercio	5.0	Informes financieros y reportes estadísticos de ingresos por trámites elaborados	Liliana Cristina Pabon Zalles	0	24	Informes elaborados Reportes estadísticos emitidos	Ene-Dic	8.00%	8.00%	8.00%	8.00%	8.00%	8.00%	8.00%	8.00%	8.00%	8.00%	10.00%	10.00%	100%

2da. REFORMULACION DEL POA 2017
OBJETIVO DE GESTION ESPECIFICO-ACTIVIDADES
UNIDAD DE REGISTRO DE COMERCIO

Cod.	Objetivo de Gestion Especifico-Actividades	Pond. %	Indicador	Resp	Línea Base	Meta	Medio de Verificación	Mes Ini-Fin	Cronograma Mensual												Total
									E	F	M	A	M	J	J	A	S	O	N	D	
2.3.6.6	Seguimiento a la calidad de base de datos de empresas y servicios del Registro de Comercio	10.0	Registros corregidos e instrucciones para mejoras en la calidad del servicio, emitidas	Liliana Cristina Pabon Zalles	0	4	Informes	Mar-Dic	0.00%	0.00%	25.00%	0.00%	0.00%	25.00%	0.00%	0.00%	25.00%	0.00%	0.00%	25.00%	100%
2.3.6.7	Resolución de trámites y temas legales del Registro de Comercio	5.0	Trámites del RCB atendidos	Liliana Cristina Pabon Zalles	0	100	Resoluciones y respuestas emitidas(os)	Ene-Dic	8.00%	8.00%	8.00%	8.00%	8.00%	8.00%	8.00%	8.00%	8.00%	8.00%	10.00%	10.00%	100%
2.3.6.8	Elaboración de documentación normativa de la Encuesta Anual de Unidades Productivas 2016	3.0	Resolucion aprobada	Liliana Cristina Pabon Zalles	0	1	Aprobación de Resolución Ministerial gestionada, informes, documentos elaborados, ajustados o actualizados	Ene-Dic	40.00%	40.00%	20.00%	0.00%	0.00%	0.00%	0.00%	0.00%	0.00%	0.00%	0.00%	0.00%	100%
2.3.6.9	Transcripción y generación de base de datos de EAUPs	5.0	Número de registros en base de datos de EAUPs	Liliana Cristina Pabon Zalles	0	40,000	Base de datos y reportes mensuales	Ene-Dic	2.00%	16.00%	26.00%	7.00%	8.00%	2.00%	14.00%	5.00%	5.00%	5.00%	5.00%	5.00%	100%
2.3.6.10	Procesamiento de información sectorial de la Encuesta Anual de Unidades Productivas 2015	10.0	Resultados Encuesta Anual de Unidades Productivas 2015	Liliana Cristina Pabon Zalles	0	1	Publicación del Resultados de la EAUP 2015	Ago-Ago	0.00%	0.00%	0.00%	0.00%	0.00%	0.00%	0.00%	0.00%	0.00%	0.00%	100.00%	0.00%	100%
2.3.6.11	Desarrollo normativo para el Registro de Comercio (Leyes, Reglamentos manuales, etc.)	8.0	Propuesta de Normativa actualizada	Liliana Cristina Pabon Zalles	25	1	Anteproyecto de Código de Comercio	Ene-Oct	5.00%	5.00%	20.00%	30.00%	30.00%	10.00%	0.00%	0.00%	0.00%	0.00%	0.00%	0.00%	100%
2.3.6.12	Promoción de la articulación productiva público privada a través de diálogo multiactoral con enfoque al registro de empresas	10.0	Número de talleres y réplicas de capacitación efectuados	Liliana Cristina Pabon Zalles	0	12	Lista de participantes	Mar-Sep	0.00%	0.00%	0.00%	0.00%	0.00%	0.00%	0.00%	25.00%	25.00%	50.00%	0.00%	0.00%	100%
Total:									2.6	2.9	4.7	2.4	2.5	4.5	2.5	3	4.2	16.7	33.3	20.6	100

2da. REFORMULACION DEL POA - 2017
Presupuesto del POA
UNIDAD DE REGISTRO DE COMERCIO

Cod.	Descripción Partida Presupuestaria	Fuente Org. Fin.	Obj. Esp. 1.1.3	Obj. Esp. 2.3.6	Monto Total
CODIGO ACTIVIDAD/PROYECTO: 11-0000-003-DISEÑO E IMPLEMENT. DE POL. Y PROGR. DE SERV Y CONTROL INDUSTRIAL					
20000					183,168
22110	Pasajes al Interior del Pais	11 - 000	5,658.00	29,508.00	35,166
22210	Viaticos por Viajes al Interior del Pais	11 - 000	7,420.00	15,582.00	23,002
25600	Servicios de Imprenta, Fotocopiado y Fotograficos	11 - 000	0.00	125,000.00	125,000
TOTAL FUENTE: 11 T.G.N. Otros Ingresos					183,168
11-0000-003-DISEÑO E IMPLEMENT. DE POL. Y PROGR. DE SERV Y CONTROL INDUSTRIAL			13,078.00	170,090.00	183,168
CODIGO ACTIVIDAD/PROYECTO: 21-0000-001-FORT. DE LA GESTION Y CAPACIDAD INSTIT. DEL VPIMGE					
10000					422,672
12100	Personal Eventual	80 - 514	0.00	361,463.00	361,463
13110	Regimen de Corto Plazo (Salud)	80 - 514	0.00	36,146.00	36,146
13120	Prima de Riesgo Profesional - Regimen de Largo Plazo	80 - 514	0.00	5,742.60	5,742
13131	Aporte Patronal Solidario 3%	80 - 514	0.00	12,092.20	12,092
13200	Aporte Patronal para Vivienda	80 - 514	0.00	7,228.40	7,228
30000					34,255
31110	Gastos Destinados al Pago de Refrigerios al Personal de las Instituciones	80 - 514	0.00	34,255.00	34,255
TOTAL FUENTE: 80 Donación Externa					456,927
21-0000-001-FORT. DE LA GESTION Y CAPACIDAD INSTIT. DEL VPIMGE			0.00	456,927.20	456,927
CODIGO ACTIVIDAD/PROYECTO: 21-0000-006-PROMOCION DEL DIALOGO PUBLICO PRIVADO - PDPP					

2da. REFORMULACION DEL POA - 2017
Presupuesto del POA
UNIDAD DE REGISTRO DE COMERCIO

Cod.	Descripción Partida Presupuestaria	Fuente Org. Fin.	Obj. Esp. 1.1.3	Obj. Esp. 2.3.6	Monto Total
20000					284,773
22110	Pasajes al Interior del Pais	80 - 514	0.00	15,600.00	15,600
22210	Viaticos por Viajes al Interior del Pais	80 - 514	0.00	7,420.00	7,420
23400	Otros Alquileres	80 - 514	0.00	3,600.00	3,600
25210	Consultorias por Producto	80 - 514	0.00	120,000.00	120,000
25500	Publicidad	80 - 514	0.00	125,813.00	125,813
25600	Servicios de Imprenta, Fotocopiado y Fotograficos	80 - 514	0.00	12,340.00	12,340
30000					12,600
31120	Gastos por Alimentacion y Otros Similares	80 - 514	0.00	12,600.00	12,600
39500	Utiles de Escritorio y Oficina	80 - 514	0.00	0.00	0
40000					2,127,000
43120	Equipo de Computacion	80 - 514	0.00	1,447,000.00	1,447,000
43500	Equipo de Comunicacion	80 - 514	0.00	680,000.00	680,000
TOTAL FUENTE: 80 Donación Externa					2,424,373
21-0000-006-PROMOCION DEL DIALOGO PUBLICO PRIVADO - PDPP			0.00	2,424,373.00	2,424,373
TOTAL					3,064,468

VCIE

2da. REFORMULACION DEL POA 2017
OBJETIVO DE GESTION ESPECIFICO
DESPACHO VCIE

Cod.	Objetivo de Gestion Especifico	Resp	Pond.	Indicador	L.B.	Meta 2017	Medio de Verificación	Cronograma Mensual												Total	Ppto. Bs.
								E	F	M	A	M	J	J	A	S	O	N	D		
3.3	Objetivo de gestion institucional: Impulsar la modernización del Sistema de Servicios de Comercio Exterior.																				
3.3.1	Promover políticas, reglamentos e instrumentos para el desarrollo y regulacion del mercado interno, externo, SENAPI y el control y monitoreo de precios en el mercado interno	DESPACHO-VCIE	100%	Grado de eficacia del Viceministerio de Comercio Interno y Exportaciones	0.00	100.00	Informes de las actividades realizadas por Despacho del VCIE	100%	100%	100%	100%	100%	100%	100%	100%	100%	100%	100%	100%	100%	297,783.00
															Presupuesto:						297,783.00

2da. REFORMULACION DEL POA 2017
OBJETIVO DE GESTION ESPECIFICO-ACTIVIDADES
DESPACHO VCIE

Cod.	Objetivo de Gestion Especifico-Actividades	Pond. %	Indicador	Resp	Línea Base	Meta	Medio de Verificación	Mes Ini-Fin	Cronograma Mensual												Total
									E	F	M	A	M	J	J	A	S	O	N	D	
3.3.1	Promover políticas, reglamentos e instrumentos para el desarrollo y regulacion del mercado interno, externo, SENAPI y el control y monitoreo de precios en el mercado interno	100.0	Grado de eficacia del Viceministerio de Comercio Interno y Exportaciones	DESPACHO-VCIE	0	100	Informes de las actividades realizadas por Despacho del VCIE		8.00	8.00	8.00	8.00	8.00	8.00	10.00	8.00	8.00	8.00	8.00	10.00	100.00%
3.3.1.1	Promover políticas, reglamentos e instrumentos para el desarrollo y regulación del mercado interno, externo, SENAPI y el control y monitoreo de precios en el mercado interno	100.0	políticas, reglamentos e instrumentos para el desarrollo y regulación	Luis Fernando Baudoin Olea	0	100	informes	Ene-Dic	8.00%	8.00%	8.00%	8.00%	8.00%	8.00%	10.00%	8.00%	8.00%	8.00%	8.00%	10.00%	100%
Total:									8	8	8	8	8	8	10	8	8	8	8	10	100

2da. REFORMULACION DEL POA - 2017
Presupuesto del POA
DESPACHO VCIE

Cod.	Descripción Partida Presupuestaria	Fuente Org. Fin.	Obj. Esp. 3.3.1	Monto Total
CODIGO ACTIVIDAD/PROYECTO: 19-0000-001-DIRECCION Y COORD. DE POLITICAS DE EXPORTACIONES				
20000				282,783
22110	Pasajes al Interior del Pais	11 - 000	40,000.00	40,000
22120	Pasajes al Exterior del Pais	11 - 000	62,200.00	62,200
22210	Viaticos por Viajes al Interior del Pais	11 - 000	30,485.00	30,485
22220	Viaticos por Viajes al Exterior del Pais	11 - 000	91,376.00	91,376
25500	Publicidad	11 - 000	20,456.00	20,456
25600	Servicios de Imprenta, Fotocopiado y Fotograficos	11 - 000	20,000.00	20,000
26910	Gastos de Representacion	11 - 000	18,266.00	18,266
30000				15,000
31120	Gastos por Alimentacion y Otros Similares	11 - 000	15,000.00	15,000
TOTAL FUENTE: 11 T.G.N. Otros Ingresos				297,783
19-0000-001-DIRECCION Y COORD. DE POLITICAS DE EXPORTACIONES			297,783.00	297,783
TOTAL				297,783

2da. REFORMULACION DEL POA 2017
OBJETIVO DE GESTION ESPECIFICO
UNIDAD DE REGULACION DEL MERCADO INTERNO

Cod.	Objetivo de Gestion Especifico	Resp	Pond.	Indicador	L.B.	Meta 2017	Medio de Verificación	Cronograma Mensual												Total	Ppto. Bs.
								E	F	M	A	M	J	J	A	S	O	N	D		
3.1	Objetivo de gestion institucional: Promover la dinamización y expansión del mercado interno.																				
3.1.1	Articulacion de la oferta y demanda de empresas públicas y privadas de produccion nacional implementado en el marco de los CPPs	URMI	30%	Articulación de la oferta y demanda para compras estatales con un sector público	0.00	1.00	Articulación de la oferta y demanda para compras estatales con un sector público	0%	0%	0%	20%	20%	20%	20%	20%	0%	0%	0%	0%	100%	67,176.00
3.1.2	Análisis y propuesta de acciones de política pública para el control de los precios en coordinacion con el MDRyT, ANB, SENASAG, MEFP, INE, entre otras	URMI	40%	Plan de accion interinstitucional para mantener el control de precios de 12 alimentos estratégicos de la canasta familiar implementado	0.00	1.00	Plan de accion interinstitucional para mantener el control de precios de 12 alimentos estratégicos de la canasta familiar implemenntado	0%	0%	20%	0%	0%	20%	0%	0%	20%	0%	20%	20%	100%	89,657.00
3.1.3	Desarrollo de Mecanismos de investigacion y monitoreo de Defensa Comercial para la proteccion de la industria nacional	URMI	30%	Sectores con medidas de defensa comercial desarrolladas y/o implementadas (5 sectores de continuidad y 3 medidas nuevas)	0.00	8.00	Informes técnicos elaborados.	0.60	0.60	0.60	0.60	0.60	0.60	0.60	0.80	0.80	0.80	0.80	8	23,916.00	
Presupuesto:																				180,749.00	

2da. REFORMULACION DEL POA 2017
OBJETIVO DE GESTION ESPECIFICO-ACTIVIDADES
UNIDAD DE REGULACION DEL MERCADO INTERNO

Cod.	Objetivo de Gestion Especifico-Actividades	Pond. %	Indicador	Resp	Línea Base	Meta	Medio de Verificación	Mes Ini-Fin	Cronograma Mensual												Total
									E	F	M	A	M	J	J	A	S	O	N	D	
3.1.1	Articulacion de la oferta y demanda de empresas públicas y privadas de produccion nacional implementado en el marco de los CPPs	30.0	Articulación de la oferta y demanda para compras estatales con un sector público	URMI	0	1	Articulación de la oferta y demanda para compras estatales con un sector público		0.00	0.00	0.00	6.00	16.50	32.00	27.50	18.00	0.00	0.00	0.00	0.00	100.00%
3.1.1.1	Relevamiento de información sobre compras estatales.	20.0	Documento de análisis.	Marco Antonio Murillo Cabrera	0	1	Documentos de análisis	Ene-Dic	0.00%	0.00%	0.00%	30.00%	30.00%	40.00%	0.00%	0.00%	0.00%	0.00%	0.00%	0.00%	100%
3.1.1.2	Elaboración de propuesta para el diseño del sistema de información.	35.0	Documento Propuesta.	Marco Antonio Murillo Cabrera	0	1	Documento propuesta de diseño de sistema.	May-Jul	0.00%	0.00%	0.00%	0.00%	30.00%	30.00%	40.00%	0.00%	0.00%	0.00%	0.00%	0.00%	100%
3.1.1.3	Diseño del sistema de información para su desarrollo e implementación.	45.0	Documento de diseño.	Marco Antonio Murillo Cabrera	0	1	Diseño de sistema de información.	Jun-Ago	0.00%	0.00%	0.00%	0.00%	0.00%	30.00%	30.00%	40.00%	0.00%	0.00%	0.00%	0.00%	100%
3.1.2	Análisis y propuesta de acciones de política pública para el control de los precios en coordinación con el MDRyT, ANB, SENASAG, MEFP, INE, entre otras	40.0	Plan de accion interinstitucional para mantener el control de precios de 12 alimentos estratégicos de la canasta familiar implementado	URMI	0	1	Plan de accion interinstitucional para mantener el control de precios de 12 alimentos estratégicos de la canasta familiar implemenntado		1.63	4.76	14.76	12.22	5.76	12.01	3.88	9.09	10.86	3.98	5.11	15.94	100.00%
3.1.2.1	Efectuar inspecciones técnicas para la determinación en el abastecimiento de productos estratégicos.	15.0	Número de Informes	Marco Antonio Murillo Cabrera	6	8	Actas de verificación de existencias, Formulario Notarial, e informe de resultados sobre el abastecimiento de productos.	Feb-Dic	0.00	1.00	1.00	0.00	1.00	1.00	0.00	1.00	1.00	0.00	1.00	1.00	8
3.1.2.2	Análisis para identificar medidas de intervención para coadyuvar al abastecimiento de productos estratégicos y elaboración de propuesta	10.0	Nº de medidas	Marco Antonio Murillo Cabrera	0	3	Actas de reunión, presentaciones en ppt, informes técnicos	Abr-Dic	0.00	0.00	0.00	1.00	0.00	0.00	0.00	1.00	0.00	0.00	0.00	1.00	3

2da. REFORMULACION DEL POA 2017
OBJETIVO DE GESTION ESPECIFICO-ACTIVIDADES
UNIDAD DE REGULACION DEL MERCADO INTERNO

Cod.	Objetivo de Gestion Especifico-Actividades	Pond. %	Indicador	Resp	Línea Base	Meta	Medio de Verificación	Mes Ini-Fin	Cronograma Mensual												Total
									E	F	M	A	M	J	J	A	S	O	N	D	
3.1.2.3	Apoyo en el monitoreo de precios de alimentos estratégicos y de primera necesidad.	10.0	Nº de reportes de monitoreos	Marco Antonio Murillo Cabrera	0	100	Monitoreos realizados.	Ene-Dic	8.00%	8.00%	8.00%	8.00%	8.00%	8.00%	8.00%	8.00%	9.00%	9.00%	9.00%	9.00%	100%
3.1.2.4	Relevamiento de precios para fijación de banda de precios.	10.0	Nº de relevamientos efectuados	Marco Antonio Murillo Cabrera	0	4	Informe de banda de precios de productos estratégicos.	Ene-Dic	0.00	0.00	1.00	0.00	0.00	1.00	0.00	0.00	1.00	0.00	0.00	1.00	4
3.1.2.5	Informe sobre monitoreo y fijación de banda de precios de alimentos	10.0	Nº de informes	Marco Antonio Murillo Cabrera	0	8	Informe de bandas de precios y de sondeos.	Ene-Dic	0.00	1.00	0.00	1.00	1.00	1.00	1.00	1.00	0.00	1.00	0.00	1.00	8
3.1.2.6	Gestiones para la reactivación del registro de solicitudes para comercialización de alimentos en zonas fronterizas	10.0	Informe	Marco Antonio Murillo Cabrera	0	100	Actas de reuniones, notas remitidas e informe.	Ene-Dic	8.00%	8.00%	8.00%	8.00%	8.00%	8.00%	8.00%	8.00%	8.00%	8.00%	8.00%	8.00%	100%
3.1.2.7	Ajustes y complementación a la normativa vigente referente a los certificados comercialización de alimentos en zonas fronteriza	10.0	Elaboración de propuesta	Marco Antonio Murillo Cabrera	1	100	Elaboración de propuesta	Mar-Dic	0.00%	0.00%	50.00%	50.00%	0.00%	0.00%	0.00%	0.00%	0.00%	0.00%	0.00%	0.00%	100%
3.1.2.8	Administración de la norma vigente, através de la elaboración de informes técnicos, emisión de Certificados para la comercialización de alimentos en frontera, notas de rechazo.	10.0	Número de Certificados emitidos	Marco Antonio Murillo Cabrera	0	100	Informes técnicos, Certificados emitidos, notas de rechazo.	Abr-Dic	0.00%	0.00%	0.00%	10.00%	10.00%	10.00%	10.00%	10.00%	10.00%	10.00%	15.00%	15.00%	100%
3.1.2.9	Definición de lineamientos para la regulación del mercado interno	15.0	Documento de propuesta	Marco Antonio Murillo Cabrera	0	100	1 Documento de propuesta elaborado	Mar-Dic	0.00%	0.00%	25.00%	0.00%	0.00%	25.00%	0.00%	0.00%	25.00%	0.00%	0.00%	25.00%	100%
3.1.3	Desarrollo de Mecanismos de investigación y monitoreo de Defensa Comercial para la protección de la industria nacional	30.0	Sectores con medidas de defensa comercial desarrolladas y/o implementadas (5 sectores de continuidad y 3 medidas nuevas)	URMI	0	8	Informes técnicos elaborados.		3.20	3.20	10.70	3.20	3.20	40.70	3.20	3.20	11.10	3.60	3.60	11.10	100.00%

2da. REFORMULACION DEL POA 2017
OBJETIVO DE GESTION ESPECIFICO-ACTIVIDADES
UNIDAD DE REGULACION DEL MERCADO INTERNO

Cod.	Objetivo de Gestion Especifico-Actividades	Pond. %	Indicador	Resp	Línea Base	Meta	Medio de Verificación	Mes Ini-Fin	Cronograma Mensual												Total
									E	F	M	A	M	J	J	A	S	O	N	D	
3.1.3.1	Administración de la norma vigente, através de la elaboración de informes técnicos, emisión de Resoluciones Administrativas, Certificados de registro de empresas importadoras, notas de rechazo.	40.0	Número de Certificados de Registro de Empresas Importadoras emitidos	Marco Antonio Murillo Cabrera	0	100	Informes tecnicos, Resoluciones Administrativas, Certificados	Ene-Dic	8.00%	8.00%	8.00%	8.00%	8.00%	8.00%	8.00%	8.00%	9.00%	9.00%	9.00%	9.00%	100%
3.1.3.2	Propuesta del Manual de procedimiento del Registro de Empresas Importadoras para una mejor administración de la normativa vigente	30.0	Documento propuesto	Marco Antonio Murillo Cabrera	0	1	Documento propuesto	Jun-Dic	0.00	0.00	0.00	0.00	0.00	1.00	0.00	0.00	0.00	0.00	0.00	0.00	1
3.1.3.3	Evaluación y seguimiento a la implementacion de la normativa sobre regulación al mercado interno (Registro de empresas importadoras)	30.0	Informes técnicos	Marco Antonio Murillo Cabrera	0	4	Informes técnicos	Mar-Dic	0.00	0.00	1.00	0.00	0.00	1.00	0.00	0.00	1.00	0.00	0.00	1.00	4
Total:									1.6	2.9	9.1	7.6	8.2	26.6	10.8	10	7.7	2.7	3.1	9.7	100

2da. REFORMULACION DEL POA - 2017
Presupuesto del POA
UNIDAD DE REGULACION DEL MERCADO INTERNO

Cod.	Descripción Partida Presupuestaria	Fuente Org. Fin.	Obj. Esp. 3.1.1	Obj. Esp. 3.1.2	Obj. Esp. 3.1.3	Monto Total
CODIGO ACTIVIDAD/PROYECTO: 16-0000-001-DISEÑO E IMPLEMENT. DE POL. Y PROGR. DE COMERCIO INTERNO						
20000						180,659
22110	Pasajes al Interior del Pais	11 - 000	0.00	38,400.00	3,600.00	42,000
22210	Viaticos por Viajes al Interior del Pais	11 - 000	0.00	26,712.00	2,226.00	28,938
23400	Otros Alquileres	11 - 000	0.00	24,545.00	0.00	24,545
25210	Consultorias por Producto	11 - 000	42,000.00	0.00	0.00	42,000
25220	Consultores de Linea	11 - 000	25,176.00	0.00	0.00	25,176
25500	Publicidad	11 - 000	0.00	0.00	10,000.00	10,000
25600	Servicios de Imprenta, Fotocopiado y Fotograficos	11 - 000	0.00	0.00	0.00	0
26930	Pago por Trabajos Dirigidos y Pasantias	11 - 000	0.00	0.00	8,000.00	8,000
TOTAL FUENTE: 11 T.G.N. Otros Ingresos						180,659
16-0000-001-DISEÑO E IMPLEMENT. DE POL. Y PROGR. DE COMERCIO INTERNO			67,176.00	89,657.00	23,826.00	180,659
CODIGO ACTIVIDAD/PROYECTO: 16-0000-005-ADMINISTRACION DE AUTORIZACIONES PREV IAS						
20000						90
21100	Comunicaciones	11 - 000	0.00	0.00	0.00	0
23400	Otros Alquileres	11 - 000	0.00	0.00	0.00	0
25300	Comisiones y Gastos Bancarios	11 - 000	0.00	0.00	90.00	90
25700	Capacitacion del Personal	11 - 000	0.00	0.00	0.00	0
TOTAL FUENTE: 11 T.G.N. Otros Ingresos						90

2da. REFORMULACION DEL POA - 2017
Presupuesto del POA
UNIDAD DE REGULACION DEL MERCADO INTERNO

Cod.	Descripción Partida Presupuestaria	Fuente Org. Fin.	Obj. Esp. 3.1.1	Obj. Esp. 3.1.2	Obj. Esp. 3.1.3	Monto Total
16-0000-005-	ADMINISTRACION DE AUTORIZACIONES PREV IAS		0.00	0.00	90.00	90
TOTAL						180,749

2da. REFORMULACION DEL POA 2017
OBJETIVO DE GESTION ESPECIFICO
UNIDAD DE DESARROLLO Y PROMOCION DEL COMERCIO INTERNO

Cod.	Objetivo de Gestion Especifico	Resp	Pond.	Indicador	L.B.	Meta 2017	Medio de Verificación	Cronograma Mensual												Total	Ppto. Bs.
								E	F	M	A	M	J	J	A	S	O	N	D		
3.1	Objetivo de gestion institucional: Promover la dinamización y expansión del mercado interno.																				
3.1.1	Certificacion de la produccion nacional de productos transformados	UDYPCI	15%	productos transformados certificados y con sello Hecho en Bolivia de los CPPs	0.00	500.00	Producción nacional de bienes transformados certificados y con sello Hecho en Bolivia de los CPPs	0	0	0	0	100	100	0	100	0	100	0	100	500	131,702.00
3.1.2	Desarrollo de proveedores (alimentos estratégicos)	UDYPCI	30%	Bolsa de subcontratación, desarrollada e implementada	0.00	1.00	Mapeo de actores con información de demanda y oferta	0	0	0	0	0	0	1	0	0	0	0	0	1	0.00
3.1.3	Mejora de los sistemas de distribucion y comercializacion del mercado interno (circuitos cortos)	UDYPCI	35%	de la estrategia implementada	0.00	20.00	Estrategia implementada	0%	10%	0%	0%	0%	20%	10%	0%	0%	20%	20%	20%	110%	494,997.00
3.1.4	Desarrollo de Mecanismos de investigacion y monitoreo de Defensa Comercial para la proteccion de la industria nacional	UDYPCI	20%	Sectores con medidas de defensa comercial desarrolladas y/o implementadas (5 sectores de continuidad y 3 medidas nuevas)	0.00	8.00	Informes técnicos elaborados.	0.60	0.60	0.60	0.60	0.60	0.60	0.60	0.60	0.80	0.80	0.80	0.80	8	0.00
4.1	Objetivo de gestion institucional: Promover la economía comunitaria en el sector de la industria manufacturera.																				
4.1.1	Certificacion Sello Social Boliviano implementado	UDYPCI	100%	Sistema de Certificación de sello social boliviano en implementación	0.00	100.00	Sistema de Certificación Sello Social Boliviano en implementación	0%	0%	0%	0%	0%	0%	0%	0%	0%	0%	0%	100%	0%	71,998.00

2da. REFORMULACION DEL POA 2017
OBJETIVO DE GESTION ESPECIFICO
UNIDAD DE DESARROLLO Y PROMOCION DEL COMERCIO INTERNO

Cod.	Objetivo de Gestion Especifico	Resp	Pond.	Indicador	L.B.	Meta 2017	Medio de Verificación	Cronograma Mensual												Total	Ppto. Bs.
								E	F	M	A	M	J	J	A	S	O	N	D		
															Presupuesto:	698,697.00					

2da. REFORMULACION DEL POA 2017
OBJETIVO DE GESTION ESPECIFICO-ACTIVIDADES
UNIDAD DE DESARROLLO Y PROMOCION DEL COMERCIO INTERNO

Cod.	Objetivo de Gestion Especifico-Actividades	Pond. %	Indicador	Resp	Línea Base	Meta	Medio de Verificación	Mes Ini-Fin	Cronograma Mensual												Total
									E	F	M	A	M	J	J	A	S	O	N	D	
3.1.1	Certificación de la producción nacional de productos transformados	15.0	productos transformados certificados y con sello Hecho en Bolivia de los CPPs	UDYPCI	0	500	Producción nacional de bienes transformados certificados y con sello Hecho en Bolivia de los CPPs		0.00	0.00	0.00	0.00	20.00	20.00	0.00	20.00	0.00	20.00	0.00	20.00	100.00%
3.1.1.1	Impulsar el registro para uso del sello Hecho en Bolivia y la certificación en la Producción nacional de bienes transformados	100.0	Cantidad de productos certificados	Gonzalo Helguero Mendez	0	500	Productos certificados	Ene-Dic	0.00	0.00	0.00	0.00	100.00	100.00	0.00	100.00	0.00	100.00	0.00	100.00	500
3.1.2	Desarrollo de proveedores (alimentos estratégicos)	30.0	Bolsa de subcontratación, desarrollada e implementada	UDYPCI	0	1	Mapeo de actores con información de demanda y oferta		0.00	0.00	0.00	0.00	0.00	0.00	100.00	0.00	0.00	0.00	0.00	0.00	100.00%
3.1.2.1	Mapeo de actores para la obtención de información primaria y secundaria de oferta y demanda de un CPP	100.0	Informe de mapeo	Percy Antonio Belmonte Cornejo	0	1	Informe	Ene-Dic	0.00	0.00	0.00	0.00	0.00	0.00	1.00	0.00	0.00	0.00	0.00	0.00	1
3.1.3	Mejora de los sistemas de distribución y comercialización del mercado interno (circuitos cortos)	35.0	de la estrategia implementada	UDYPCI	0	20	Estrategia implementada		7.50	7.50	10.00	22.50	27.50	0.00	0.00	0.00	0.00	0.00	0.00	25.00	100.00%
3.1.3.1	Implementación de mecanismo de generación y difusión de información de precios, mercados y comercialización para pequeñas productoras.	25.0	Al menos 1 mecanismo implementado.	Percy Antonio Belmonte Cornejo	0	1	Mecanismo de información implementado.	Ene-May	20.00%	20.00%	20.00%	20.00%	20.00%	0.00%	0.00%	0.00%	0.00%	0.00%	0.00%	0.00%	100%
3.1.3.2	Desarrollo de mecanismos de articulación pública-pública y pública-privada que promuevan la participación de pequeñas productoras y consumidoras de comercialización alternativa.	25.0	Al menos 2 nuevos mecanismos de comercialización alternativa generados.	Percy Antonio Belmonte Cornejo	0	2	Mecanismo de comercialización generado.	Ene-May	0.00	0.00	0.00	1.00	1.00	0.00	0.00	0.00	0.00	0.00	0.00	0.00	2
3.1.3.3	Elaboración e implementación de una estrategia de circuitos cortos para la comercialización de alimentos.	25.0	Estrategia de circuitos cortos.	Percy Antonio Belmonte Cornejo	0	1	1 Estrategia de circuitos cortos elaborada e implementada.	Ene-May	10.00%	10.00%	20.00%	20.00%	40.00%	0.00%	0.00%	0.00%	0.00%	0.00%	0.00%	0.00%	100%

2da. REFORMULACION DEL POA 2017
OBJETIVO DE GESTION ESPECIFICO-ACTIVIDADES
UNIDAD DE DESARROLLO Y PROMOCION DEL COMERCIO INTERNO

Cod.	Objetivo de Gestion Especifico-Actividades	Pond. %	Indicador	Resp	Línea Base	Meta	Medio de Verificación	Mes Ini-Fin	Cronograma Mensual												Total
									E	F	M	A	M	J	J	A	S	O	N	D	
3.1.3.4	Articulación de la estrategia de circuitos cortos con enfoque de género	25.0	Estrategia articulada	Percy Antonio Belmonte Cornejo	0	1	Estrategia articulada	Ene-Dic	0.00	0.00	0.00	0.00	0.00	0.00	0.00	0.00	0.00	0.00	0.00	1.00	1
3.1.4	Desarrollo de Mecanismos de investigacion y monitoreo de Defensa Comercial para la proteccion de la industria nacional	20.0	Sectores con medidas de defensa comercial desarrolladas y/o implementadas (5 sectores de continuidad y 3 medidas nuevas)	UDYPCI	0	8	Informes técnicos elaborados.		0.00	0.00	0.00	0.00	0.00	0.00	0.00	0.00	0.00	100.00	0.00	0.00	100.00%
3.1.4.1	Análisis para generación de medidas de defensa comercial de protección a la producción nacional de sectores priorizados	100.0	Medidas de protección	Gonzalo Helguero Mendez	3	3	Medidas de protección	Ene-Dic	0.00	0.00	0.00	0.00	0.00	0.00	0.00	0.00	0.00	3.00	0.00	0.00	3
4.1.1	Certificacion Sello Social Boliviano implementado	100.0	Sistema de Certificación de sello social boliviano en implementación	UDYPCI	0	100	Sistema de Certificación Sello Social Boliviano en implementación		0.00	0.00	20.50	0.00	0.00	20.50	0.00	2.50	36.00	0.00	2.50	18.00	100.00%
4.1.1.1	Desarrollar el sistema de certificación del SSB que incluya labores de difusión, promoción y sensibilización a productores de la AFS.	90.0	1 sistema desarrollado	Gonzalo Helguero Mendez	0	1	Sistema de certificacion del SSB desarrollado	Ene-Dic	0.00	0.00	20.00	0.00	0.00	20.00	0.00	0.00	40.00	0.00	0.00	20.00	100
4.1.1.2	Incorporación de género en talleres de difusión del Sello Social Boliviano	10.0	Cantidad de talleres de difusión	Gonzalo Helguero Mendez	0	4	Talleres de difusión realizados	Ene-Dic	0.00	0.00	1.00	0.00	0.00	1.00	0.00	1.00	0.00	0.00	1.00	0.00	4
Total:									1.3	1.3	12	3.9	6.3	11.8	15	2.8	18	11.5	1.3	14.9	100

2da. REFORMULACION DEL POA - 2017
Presupuesto del POA
UNIDAD DE DESARROLLO Y PROMOCION DEL COMERCIO INTERNO

Cod.	Descripción Partida Presupuestaria	Fuente Org. Fin.	Obj. Esp. 3.1.1	Obj. Esp. 3.1.2	Obj. Esp. 3.1.3	Obj. Esp. 3.1.4	Obj. Esp. 4.1.1	Monto Total
CODIGO ACTIVIDAD/PROYECTO: 16-0000-001-DISEÑO E IMPLEMENT. DE POL. Y PROGR. DE COMERCIO INTERNO								
20000								199,447
22110	Pasajes al Interior del Pais	11 - 000	14,400.00	0.00	33,000.00	0.00	0.00	47,400
22210	Viaticos por Viajes al Interior del Pais	11 - 000	11,872.00	0.00	42,294.00	0.00	7,420.00	61,586
23400	Otros Alquileres	11 - 000	0.00	0.00	0.00	0.00	17,455.00	17,455
25210	Consultorias por Producto	11 - 000	0.00	0.00	0.00	0.00	0.00	0
25500	Publicidad	11 - 000	0.00	0.00	10,006.00	0.00	21,000.00	31,006
25600	Servicios de Imprenta, Fotocopiado y Fotograficos	11 - 000	37,430.00	0.00	4,570.00	0.00	0.00	42,000
30000								15,000
31120	Gastos por Alimentacion y Otros Similares	11 - 000	0.00	0.00	0.00	0.00	15,000.00	15,000
40000								38,000
43120	Equipo de Computacion	11 - 000	28,500.00	0.00	0.00	0.00	0.00	28,500
43600	Equipo Educacional y Recreativo	11 - 000	9,500.00	0.00	0.00	0.00	0.00	9,500
TOTAL FUENTE: 11 T.G.N. Otros Ingresos								252,447
16-0000-001-DISEÑO E IMPLEMENT. DE POL. Y PROGR. DE COMERCIO INTERNO			101,702.00	0.00	89,870.00	0.00	60,875.00	252,447
CODIGO ACTIVIDAD/PROYECTO: 21-0000-007-IMPLEMENTACION DE CIRCUITOS CORTOS DE COMERCIALIZACION								
20000								366,727
22110	Pasajes al Interior del Pais	80 - 514	0.00	0.00	2,600.00	0.00	3,000.00	5,600
22210	Viaticos por Viajes al Interior del Pais	80 - 514	0.00	0.00	7,992.00	0.00	4,440.00	12,432

Presupuesto del POA

Cod.	Descripción Partida Presupuestaria	Fuente Org. Fin.	Obj. Esp. 3.1.1	Obj. Esp. 3.1.2	Obj. Esp. 3.1.3	Obj. Esp. 3.1.4	Obj. Esp. 4.1.1	Monto Total
24110	Mantenimiento y Reparacion de Inmuebles	80 - 514	0.00	0.00	97,440.00	0.00	0.00	97,440
25210	Consultorias por Producto	80 - 514	0.00	0.00	79,000.00	0.00	0.00	79,000
25220	Consultores de Linea	80 - 514	0.00	0.00	147,890.00	0.00	0.00	147,890
25500	Publicidad	80 - 514	0.00	0.00	24,365.00	0.00	0.00	24,365
30000								79,523
31110	Gastos Destinados al Pago de Refrigerios al Personal de las Instituciones	80 - 514	0.00	0.00	3,240.00	0.00	2,160.00	5,400
31120	Gastos por Alimentacion y Otros Similares	80 - 514	0.00	0.00	12,600.00	0.00	1,523.00	14,123
33200	Confecciones Textiles	80 - 514	30,000.00	0.00	30,000.00	0.00	0.00	60,000
TOTAL FUENTE: 80 Donación Externa								446,250
21-0000-007-IMPLEMENTACION DE CIRCUITOS CORTOS DE COMERCIALIZACION			30,000.00	0.00	405,127.00	0.00	11,123.00	446,250
TOTAL								698,697

2da. REFORMULACION DEL POA 2017
OBJETIVO DE GESTION ESPECIFICO
UNIDAD DE REGULACION DE LAS EXPORTACIONES

Cod.	Objetivo de Gestion Especifico	Resp	Pond.	Indicador	L.B.	Meta 2017	Medio de Verificación	Cronograma Mensual												Total	Ppto. Bs.
								E	F	M	A	M	J	J	A	S	O	N	D		
3.1	Objetivo de gestion institucional: Promover la dinamización y expansión del mercado interno.																				
3.1.1	Desarrollo de Mecanismos de investigacion y monitoreo de Defensa Comercial para la proteccion de la industria nacional	URE	50%	Sectores con medidas de defensa comercial desarrolladas y/o implementadas (5 sectores de continuidad y 3 medidas nuevas)	0.00	8.00	Informes técnicos elaborados.	6	6	6	6	6	6	6	6	8	8	8	8	8	0.00
3.1.2	Regulacion de los excedentes de produccion de alimentos estratégicos y materias primas implementada	URE	50%	Mercado interno abastecido de alimentos y materias primas reguladas a precio justo	100.00	100.00	Mercado interno abastecido de alimentos y materias primas reguladas a precio justo.	100%	100%	100%	100%	100%	100%	100%	100%	100%	100%	100%	100%	1,200%	276,536.00
3.2	Objetivo de gestion institucional: Impulsar el desarrollo del mercado externo con énfasis en complejos productivos priorizados																				
3.2.1	Elaboracion de análisis técnicos sobre temas de política de insercion comercial y negociaciones internacionales coordinadas con instancias pertinentes.	URE	70%	Análisis técnicos sobre temas de política de inserción comercial y negociaciones internacionales elaborado	100.00	100.00	Informes, actas, notas, reportes, presentaciones, etc.	8%	8%	8%	8%	8%	8%	8%	8%	9%	9%	9%	9%	100%	0.00

2da. REFORMULACION DEL POA 2017
OBJETIVO DE GESTION ESPECIFICO
UNIDAD DE REGULACION DE LAS EXPORTACIONES

Cod.	Objetivo de Gestion Especifico	Resp.	Pond.	Indicador	L.B.	Meta 2017	Medio de Verificación	Cronograma Mensual												Total	Ppto. Bs.
								E	F	M	A	M	J	J	A	S	O	N	D		
3.2.2	Posicionamiento de la marca imagen país	URE	30%	Mecanismos de difusión y posicionamiento de la marca imagen país (1 para el interior y otro para el exterior de Bolivia) diseñados y en implementación	0.00	2.00	Mecanismos de difusión y posicionamiento de la Marca Imagen País (uno para el interior y otro para el exterior de Bolivia) diseñados y en implementación.	0%	0%	25%	0%	0%	25%	0%	0%	25%	0%	0%	25%	100%	88,986.00
Presupuesto:																				365,522.00	

2da. REFORMULACION DEL POA 2017
OBJETIVO DE GESTION ESPECIFICO-ACTIVIDADES
UNIDAD DE REGULACION DE LAS EXPORTACIONES

Cod.	Objetivo de Gestion Especifico-Actividades	Pond. %	Indicador	Resp	Línea Base	Meta	Medio de Verificación	Mes Ini-Fin	Cronograma Mensual												Total
									E	F	M	A	M	J	J	A	S	O	N	D	
3.1.1	Desarrollo de Mecanismos de investigacion y monitoreo de Defensa Comercial para la proteccion de la industria nacional	50.0	Sectores con medidas de defensa comercial desarrolladas y/o implementadas (5 sectores de continuidad y 3 medidas nuevas)	URE	0	8	Informes técnicos elaborados.		0.00	0.00	11.00	15.17	3.50	11.00	3.50	15.17	11.00	3.50	3.50	22.67	100.00%
3.1.1.1	Análisis de evaluación sobre la implementación de las medidas de protección.	30.0	Informes con el análisis sobre seguimiento a las medidas implementadas.	Adriana Soledad Soliz Miranda	0	4	Informes técnicos con el análisis sobre medidas de protección.	Mar-Dic	0.00	0.00	1.00	0.00	0.00	1.00	0.00	0.00	1.00	0.00	0.00	1.00	4
3.1.1.2	Presentación de la propuesta de adecuación de la normativa nacional de defensa comercial en el marco de inserción de Bolivia al MERCOSUR.	35.0	Propuesta de decreto adecuado e informe técnico presentado.	Adriana Soledad Soliz Miranda	0	1	Informe técnico y documento con la propuesta de decreto.	Ene-Oct	0.00	0.00	10.00	10.00	10.00	10.00	10.00	10.00	10.00	10.00	10.00	10.00	100
3.1.1.3	Propuesta de medidas de defensa comercial para proteger la producción nacional y el mercado interno.	35.0	Informes técnicos.	Adriana Soledad Soliz Miranda	0	3	Informes técnicos de análisis.	Abr-Dic	0.00	0.00	0.00	1.00	0.00	0.00	0.00	1.00	0.00	0.00	0.00	1.00	3
3.1.2	Regulacion de los excedentes de produccion de alimentos estratégicos y materias primas implementada	50.0	Mercado interno abastecido de alimentos y materias primas reguladas a precio justo	URE	100	100	Mercado interno abastecido de alimentos y materias primas reguladas a precio justo.		3.33	3.33	6.33	8.73	13.83	10.83	13.83	10.83	11.43	5.58	8.58	3.33	100.00%
3.1.2.1	Mejora del Sistema Informático para la Emisión de Certificados de Abastecimiento Interno y Precio Justo aprobado por Resolución Ministerial del 2016.	15.0	Reportes de seguimiento de indicadores del sistema informático.	Maximo Chura Gonzales	0	12	Informe de gestión, informes y reportes de seguimiento.	Mar-Nov	0.00%	0.00%	20.00%	0.00%	20.00%	0.00%	20.00%	0.00%	20.00%	0.00%	20.00%	0.00%	20%

2da. REFORMULACION DEL POA 2017
OBJETIVO DE GESTION ESPECIFICO-ACTIVIDADES
UNIDAD DE REGULACION DE LAS EXPORTACIONES

Cod.	Objetivo de Gestion Especifico-Actividades	Pond. %	Indicador	Resp	Línea Base	Meta	Medio de Verificación	Mes Ini-Fin	Cronograma Mensual												Total
									E	F	M	A	M	J	J	A	S	O	N	D	
3.1.2.2	Administración de excedentes exportables de alimentos y materias primas.	20.0	Número de certificados y licencias emitidos.	Omar Fernando Mamani Limachi	100	100	Certificados y Licencias emitidos.	Ene-Dic	100.00%	100.00%	100.00%	100.00%	100.00%	100.00%	100.00%	100.00%	100.00%	100.00%	100.00%	100.00%	100%
3.1.2.3	Diseño de un módulo perteneciente al sistema integral que automatice los reportes de la industria oleaginosa para facilitar el seguimiento y control del abastecimiento interno de derivados de soya.	15.0	Módulo del sistema integral que recoge reportes de la industria oleaginosa automatizado. Informes y/o reportes de seguimiento al sector oleaginoso.	Dario Condori Limachi	0	100	Sistema implementado y reportes de seguimiento.	Ene-May	0.00%	0.00%	0.00%	16.00%	16.00%	16.00%	16.00%	16.00%	20.00%	0.00%	0.00%	0.00%	100%
3.1.2.4	Evaluación y seguimiento al grado de aprovechamiento de los Certificados de Abastecimiento Interno y Precio Justo y Licencias de Exportación.	20.0	Dos envíos por semana.	Lina Maria Alcazar Postigo	96	96	Reportes generados por producto, correos electrónicos.	Ene-Dic	100.00%	100.00%	100.00%	100.00%	100.00%	100.00%	100.00%	100.00%	100.00%	100.00%	100.00%	100.00%	100%
3.1.2.5	Implementación de la firma digital en el procedimiento interno del VCIE para la emisión de Certificados de Abastecimiento Interno y Precio Justo.	15.0	Sistema implementado para la firma digital.	Dario Condori Limachi	0	1	Informes técnicos para la aprobación del sistema para firma digital.	May-Nov	0.00%	0.00%	0.00%	20.00%	20.00%	20.00%	20.00%	20.00%	0.00%	0.00%	0.00%	0.00%	100%
3.1.2.6	Mejora de la normativa aplicada para Certificados de Abastecimiento Interno y Precio Justo.	15.0	Una propuesta de normativa mejorada.	Lina Maria Alcazar Postigo	0	0	Documento propuesto.	May-Nov	0.00	0.00	0.00	0.00	14.00	14.00	14.00	14.00	14.00	15.00	15.00	0.00	100
3.2.1	Elaboración de análisis técnicos sobre temas de política de inserción comercial y negociaciones internacionales coordinadas con instancias pertinentes.	70.0	Análisis técnicos sobre temas de política de inserción comercial y negociaciones internacionales elaborado	URE	100	100	Informes, actas, notas, reportes, presentaciones, etc.		4.00	10.67	6.50	10.67	4.00	13.17	4.00	10.67	7.00	11.17	4.50	13.67	100.00%

2da. REFORMULACION DEL POA 2017
OBJETIVO DE GESTION ESPECIFICO-ACTIVIDADES
UNIDAD DE REGULACION DE LAS EXPORTACIONES

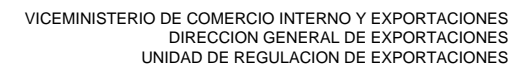
Cod.	Objetivo de Gestion Especifico-Actividades	Pond. %	Indicador	Resp	Línea Base	Meta	Medio de Verificación	Mes Ini-Fin	Cronograma Mensual												Total
									E	F	M	A	M	J	J	A	S	O	N	D	
3.2.1.1	Elaboración de propuestas y criterios respecto a las negociaciones en el ámbito de la política de inserción comercial, en coordinación con las instancias pertinentes.	20.0	Análisis técnicos realizados sobre temas de política de inserción comercial y negociaciones internacionales.	Lina Maria Alcazar Postigo	4	4	Informes técnicos realizados.	Ene-Dic	8.00%	8.00%	8.00%	8.00%	8.00%	8.00%	8.00%	8.00%	9.00%	9.00%	9.00%	9.00%	100%
3.2.1.2	Elaboración de análisis de aprovechamiento de los Sistemas Generalizados de Preferencias (SGPs) y Acuerdos Comerciales de los cuales Bolivia forma parte.	20.0	Informes técnicos.	Omar Fernando Mamani Limachi	0	6	Informes técnicos realizados.	Feb-Dic	0.00	1.00	0.00	1.00	0.00	1.00	0.00	1.00	0.00	1.00	0.00	1.00	6
3.2.1.3	Análisis de las propuestas de decretos supremos, reglamentos en materia de comercio con las instancias pertinentes que lideran las propuestas.	20.0	Análisis técnicos realizados.	Lina Maria Alcazar Postigo	0	4	Informes, actas, notas, etc.	Ene-Dic	8.00%	8.00%	8.00%	8.00%	8.00%	8.00%	8.00%	8.00%	9.00%	9.00%	9.00%	9.00%	100%
3.2.1.4	Implementación del módulo de indicadores de comercio exterior automatizado en el Sistema de Información para las Exportaciones y Comercio -SIEXCO.	20.0	Módulo del sistema implementado.	Maximo Chura Gonzales	0	1	Presentaciones bimestrales sobre el avance del sistema, actas de reunión y reportes del módulo.	Feb-Dic	0.00	1.00	0.00	1.00	0.00	1.00	0.00	1.00	0.00	1.00	0.00	1.00	6
3.2.1.5	Análisis estadístico de comercio exterior.	10.0	Reportes estadísticos.	Maximo Chura Gonzales	0	12	Reportes generados, informes, boletines digitales, presentaciones (PPT), etc.	Ene-Dic	8.00%	8.00%	8.00%	8.00%	8.00%	8.00%	8.00%	8.00%	9.00%	9.00%	9.00%	9.00%	100%
3.2.1.6	Análisis y evaluación en apoyo al Comité Técnico del Codex Alimentarius en tema de exportaciones.	10.0	Analisis técnicos realizados.	Lina Maria Alcazar Postigo	0	4	Informes presentados.	Mar-Dic	0.00	0.00	1.00	0.00	0.00	1.00	0.00	0.00	1.00	0.00	0.00	1.00	4

2da. REFORMULACION DEL POA 2017
OBJETIVO DE GESTION ESPECIFICO-ACTIVIDADES
UNIDAD DE REGULACION DE LAS EXPORTACIONES

Cod.	Objetivo de Gestion Especifico-Actividades	Pond. %	Indicador	Resp	Línea Base	Meta	Medio de Verificación	Mes Ini-Fin	Cronograma Mensual												Total
									E	F	M	A	M	J	J	A	S	O	N	D	
3.2.2	Posicionamiento de la marca imagen país	30.0	Mecanismos de difusión y posicionamiento de la marca imagen país (1 para el interior y otro para el exterior de Bolivia) diseñados y en implementación	URE	0	2	Mecanismos de difusión y posicionamiento de la Marca Imagen País (uno para el interior y otro para el exterior de Bolivia) diseñados y en implementación.		0.00	25.00	25.00	25.00	25.00	0.00	0.00	0.00	0.00	0.00	0.00	0.00	100.00%
3.2.2.1	Elaboración y gestión para la aprobación de la normativa de acceso y uso de la Marca País.	100.0	Informe técnico, proyecto de normativa, reglamento	Lina Maria Alcazar Postigo	0	1	Informes técnico, proyecto de normativa, reglamento.	Feb-May	0.00%	25.00%	25.00%	25.00%	25.00%	0.00%	0.00%	0.00%	0.00%	0.00%	0.00%	0.00%	100%
Total:									2.2	8.3	10.4	13.5	9.5	10.1	5.7	10.2	8.1	6.2	4.6	11.3	100

2da. REFORMULACION DEL POA - 2017
Presupuesto del POA
UNIDAD DE REGULACION DE LAS EXPORTACIONES

Cod.	Descripción Partida Presupuestaria	Fuente Org. Fin.	Obj. Esp. 3.1.1	Obj. Esp. 3.1.2	Obj. Esp. 3.2.1	Obj. Esp. 3.2.2	Monto Total
CODIGO ACTIVIDAD/PROYECTO: 17-0000-001-DISEÑO E IMPLEMENT. DE POL. Y PROGR. DE EXPORTACIONES							
20000							319,021
22110	Pasajes al Interior del País	11 - 000	0.00	27,209.00	0.00	0.00	27,209
22120	Pasajes al Exterior del País	11 - 000	0.00	0.00	0.00	0.00	0
22210	Viáticos por Viajes al Interior del País	11 - 000	0.00	6,436.00	0.00	0.00	6,436
22220	Viáticos por Viajes al Exterior del País	11 - 000	0.00	0.00	0.00	0.00	0
25210	Consultorias por Producto	11 - 000	0.00	104,759.00	0.00	0.00	104,759
25220	Consultores de Línea	11 - 000	0.00	84,000.00	0.00	0.00	84,000
25500	Publicidad	11 - 000	0.00	0.00	0.00	61,986.00	61,986
25600	Servicios de Imprenta, Fotocopiado y Fotográficos	11 - 000	0.00	0.00	0.00	27,000.00	27,000
26930	Pago por Trabajos Dirigidos y Pasantías	11 - 000	0.00	2,500.00	0.00	0.00	2,500
26990	Otros	11 - 000	0.00	5,131.00	0.00	0.00	5,131
30000							20,169
31120	Gastos por Alimentación y Otros Similares	11 - 000	0.00	5,300.00	0.00	0.00	5,300
39500	Útiles de Escritorio y Oficina	11 - 000	0.00	14,869.00	0.00	0.00	14,869
40000							26,332
43110	Equipo de Oficina y Muebles	11 - 000	0.00	26,332.00	0.00	0.00	26,332
TOTAL FUENTE: 11 T.G.N. Otros Ingresos							365,522
17-0000-001-DISEÑO E IMPLEMENT. DE POL. Y PROGR. DE EXPORTACIONES			0.00	276,536.00	0.00	88,986.00	365,522



Cod.	Descripción Partida Presupuestaria	Fuente Org. Fin.	Obj. Esp. 3.1.1	Obj. Esp. 3.1.2	Obj. Esp. 3.2.1	Obj. Esp. 3.2.2	Monto Total
TOTAL							365,522

2da. REFORMULACION DEL POA 2017
OBJETIVO DE GESTION ESPECIFICO
UNIDAD DE DESARROLLO PRODUCTIVO DE LAS EXPORTACIONES

Cod.	Objetivo de Gestion Especifico	Resp	Pond.	Indicador	L.B.	Meta 2017	Medio de Verificación	Cronograma Mensual												Total	Ppto. Bs.
								E	F	M	A	M	J	J	A	S	O	N	D		
3.2	Objetivo de gestion institucional: Impulsar el desarrollo del mercado externo con énfasis en complejos productivos priorizados																				
3.2.1	Identificacion y articulacion de Red de Brokers	UDPE	25%	Red Americana de Brokers (Norte Centro Y Sud) identificada y articulada	30.00	70.00	Red Americana de Brokers (Norte Centro Y Sud) identificada y articulada	5%	5%	5%	10%	5%	10%	5%	10%	15%	15%	5%	10%	100%	32,025.00
3.2.2	Relevamiento de la Oferta Exportable del sector generador de ingreso y empleo a nivel nacional.	UDPE	20%	Información actualizada en el sistema	0.00%	100.00%	Información Actualizada en el Sistema	10%	10%	14%	8%	8%	8%	7%	7%	7%	7%	7%	7%	100%	106,423.00
3.2.3	Fortalecimiento de PROMUEVE como un servicio de desarrollo de comercio interno y externo	UDPE	10%	Fortalecimiento de PROMUEVE para el desarrollo del comercio interno y externo, acciones en ejecución.	0.00	50.00	Documentación relacionada	0%	0%	25%	0%	0%	25%	0%	0%	25%	0%	0%	25%	100%	0.00
3.2.4	Implementacion del Sistema de Inteligencia Estratégica Comercial	UDPE	20%	Empresas se benefician de la Plataforma Virtual	0.00	1000.00	Reportes de la Plataforma Virtual	0%	0%	10%	10%	10%	10%	10%	10%	10%	10%	10%	10%	100%	122,055.00
3.2.5	Regulacion de los Regímenes suspensivos y de restitution de tributos para el sector exportador generador de ingreso y empleo	UDPE	15%	Solicitudes de incorporación y/o modificación al RITEX procesadas	0.00	15.00	Solicitudes de incorporación y/o modificación al RITEX, procesadas	0%	5%	5%	10%	10%	10%	10%	10%	10%	10%	10%	10%	100%	0.00
3.2.6	Gestión de aprobacion de normativas y seguimiento a los actuales instrumentos financieros para el desarrollo productivo de las exportaciones	UDPE	10%	Instrumentos y/o normativas desarrolladas o monitoreadas	0.00	3.00	Instrumentos y/o normativas desarrolladas o monitoreadas	3%	3%	3%	3%	8%	13%	10%	15%	8%	8%	13%	13%	100%	0.00

2da. REFORMULACION DEL POA 2017
OBJETIVO DE GESTION ESPECIFICO
UNIDAD DE DESARROLLO PRODUCTIVO DE LAS EXPORTACIONES

Cod.	Objetivo de Gestion Especifico	Resp	Pond.	Indicador	L.B.	Meta 2017	Medio de Verificación	Cronograma Mensual												Total	Ppto. Bs.
								E	F	M	A	M	J	J	A	S	O	N	D		
3.3	Objetivo de gestion institucional: Impulsar la modernización del Sistema de Servicios de Comercio Exterior.																				
3.3.1	Implementacion de la VUCE a nivel nacional, que incluye el RUEX y los COD	UDPE	20%	Gestión de financiamiento para la implementación de la VUCE	0.00	1.00	Implementación de la VUCE en su etapa nacional	0%	0%	0%	11%	11%	11%	11%	11%	11%	11%	11%	12%	100%	73,662.00
3.3.2	Diseño y gestiones para la implementacion de centros de Asesoramiento y facilitacion Comercial	UDPE	20%	Centro de Asesoramiento y Facilitación Comercial en gestión de financiamiento para La Paz y Santa Cruz	0.00	2.00	Estudios de pre inversión de los Centros de Asesoramiento y Facilitación Comercial	0%	0%	0%	11%	11%	11%	11%	11%	11%	11%	11%	12%	100%	0.00
3.3.3	Diseño y gestiones para la implementacion de Centros Logísticos	UDPE	20%	Centro logístico del altiplano en gesti?n de financiamiento	0.00	1.00	Centro Logístico del Altiplano en gestión de financiamiento	0%	0%	0%	11%	11%	11%	11%	11%	11%	11%	11%	12%	100%	0.00
3.3.4	Funcionamiento Simulador Logístico	UDPE	20%	Sistema informático, diseñado, desarrollado y escalado a nivel multimodal de transporte a nivel nacional en su fase piloto	0.00	1.00	Sistema en funcionamiento	0%	0%	0%	0%	0%	5%	15%	15%	15%	15%	15%	20%	100%	42,873.00
3.3.5	Implementacion del Foro Nacional de Logística Comercial	UDPE	20%	% de implementación de la estrategia de logística comercial	0.00	10.00	Reporte de seguimiento a la estrategia	0%	0%	0%	30%	0%	0%	0%	30%	0%	0%	0%	40%	100%	0.00
Presupuesto:																					377,038.00

2da. REFORMULACION DEL POA 2017
OBJETIVO DE GESTION ESPECIFICO-ACTIVIDADES
UNIDAD DE DESARROLLO PRODUCTIVO DE LAS EXPORTACIONES

Cod.	Objetivo de Gestion Especifico-Actividades	Pond. %	Indicador	Resp	Línea Base	Meta	Medio de Verificación	Mes Ini-Fin	Cronograma Mensual												Total
									E	F	M	A	M	J	J	A	S	O	N	D	
3.2.1	Identificación y articulación de Red de Brokers	25.0	Red Americana de Brokers (Norte Centro Y Sud) identificada y articulada	UDPE	30	70	Red Americana de Brokers (Norte Centro Y Sud) identificada y articulada		1.25	7.50	7.50	18.75	0.00	10.00	1.25	15.00	10.00	18.75	0.00	10.00	100.00%
3.2.1.1	Elaboración del Directorio Virtual de Brokers	25.0	Directorio de Brokers elaborado	Grover Nelson Lacoa Estrada	0	1	Directorio de Brokers disponible en la Plataforma Virtual del VCIE	Ene-Abr	5.00%	30.00%	30.00%	35.00%	0.00%	0.00%	0.00%	0.00%	0.00%	0.00%	0.00%	0.00%	100%
3.2.1.2	Articulación de la Oferta exportable con la Red Americana de Brokers	50.0	Eventos realizados	Grover Nelson Lacoa Estrada	0	5	Informes técnicos, invitaciones, documentación relacionada	Abr-Dic	0.00	0.00	0.00	1.00	0.00	1.00	0.00	1.00	0.00	1.00	0.00	1.00	5
3.2.1.3	Actualización de la base de datos de la Red Americana de Brokers e Identificación de la Red Europea de Brokers	25.0	Base de Datos de la Red Americana y Europea de Brokers actualizada	Grover Nelson Lacoa Estrada	0	1	Base de datos Actualizada	Jul-Oct	0.00%	0.00%	0.00%	0.00%	0.00%	0.00%	5.00%	20.00%	40.00%	35.00%	0.00%	0.00%	100%
3.2.2	Relevamiento de la Oferta Exportable del sector generador de ingreso y empleo a nivel nacional.	20.0	Información actualizada en el sistema	UDPE	0%	100%	Información Actualizada en el Sistema		7.57	13.82	17.63	10.13	11.38	12.63	5.13	5.13	5.13	3.82	3.82	3.82	100.00%
3.2.2.1	Elaboración de un Protocolo de intercambio de información y acceso a datos del RUEX en coordinación con el SENADEX	25.0	Protocolo elaborado	Grover Nelson Lacoa Estrada	0	1	Protocolo presentado	Ene-Mar	20.00%	40.00%	40.00%	0.00%	0.00%	0.00%	0.00%	0.00%	0.00%	0.00%	0.00%	0.00%	100%
3.2.2.2	Configuración del directorio de exportadores y el catálogo de la oferta exportable con información del RUEX, en coordinación el SENADEX	25.0	Directorio de exportadores y catálogo de oferta exportable configurado	Grover Nelson Lacoa Estrada	0	100	Directorio de exportadores y catálogo de oferta exportable configurado	Mar-Dic	0.00%	0.00%	10.00%	10.00%	10.00%	10.00%	10.00%	10.00%	10.00%	10.00%	10.00%	10.00%	100%
3.2.2.3	Desarrollo de la aplicación Mapas descriptivos de las exportaciones bolivianas por país de destino	25.0	Aplicación desarrollada	Grover Nelson Lacoa Estrada	0	1	Aplicación en funcionamiento	Ene-Jun	5.00%	10.00%	10.00%	20.00%	25.00%	30.00%	0.00%	0.00%	0.00%	0.00%	0.00%	0.00%	100%

2da. REFORMULACION DEL POA 2017
OBJETIVO DE GESTION ESPECIFICO-ACTIVIDADES
UNIDAD DE DESARROLLO PRODUCTIVO DE LAS EXPORTACIONES

Cod.	Objetivo de Gestion Especifico-Actividades	Pond. %	Indicador	Resp	Línea Base	Meta	Medio de Verificación	Mes Ini-Fin	Cronograma Mensual												Total
									E	F	M	A	M	J	J	A	S	O	N	D	
3.2.2.4	Elaboración de Boletines Electrónicos de la Oferta Exportable para su difusión en la Plataforma de Servicios Virtuales al Exportador	25.0	Boletines elaborados	Grover Nelson Lacoa Estrada	0	19	Boletines Difundidos	Ene-Dic	1.00	1.00	2.00	2.00	2.00	2.00	2.00	2.00	2.00	1.00	1.00	1.00	19
3.2.3	Fortalecimiento de PROMUEVE como un servicio de desarrollo de comercio interno y externo	10.0	Fortalecimiento de PROMUEVE para el desarrollo del comercio interno y externo, acciones en ejecución.	UDPE	0	50	Documentación relacionada		0.00	0.00	25.00	0.00	0.00	25.00	0.00	0.00	25.00	0.00	0.00	25.00	100.00%
3.2.3.1	Supervisión a la implementación del Programa Alianzas Estratégicas	100.0	Informes trimestrales	Grover Nelson Lacoa Estrada	0	4	Informes presentados	Mar-Dic	0.00	0.00	1.00	0.00	0.00	1.00	0.00	0.00	1.00	0.00	0.00	1.00	4
3.2.4	Implementacion del Sistema de Inteligencia Estratégica Comercial	20.0	Empresas se benefician de la Plataforma Virtual	UDPE	0	1,000	Reportes de la Plataforma Virtual		2.83	2.83	2.83	6.50	6.50	6.50	6.50	8.15	20.07	16.40	18.05	2.83	100.00%
3.2.4.1	Desarrollo de una aplicación para acceder a los niveles arancelarios por partida producto en acuerdos y esquemas preferenciales en los que participa Bolivia en coordinación con el SENAVEX.	33.0	Aplicación base diseñada y desarrollada	Grover Nelson Lacoa Estrada	0	1	Interfaz beta desarrollada	Ago-Nov	0.00%	0.00%	0.00%	0.00%	0.00%	0.00%	0.00%	5.00%	30.00%	30.00%	35.00%	0.00%	100%
3.2.4.2	Difusión de la Plataforma de servicios virtuales para el exportador	33.0	Eventos de socialización realizados	Grover Nelson Lacoa Estrada	0	9	Documentación relacionada	Abr-Nov	0.00	0.00	0.00	1.00	1.00	1.00	1.00	1.00	2.00	1.00	1.00	0.00	9
3.2.4.3	Seguimiento al uso y acceso por parte de los usuarios a la Plataforma de servicios virtuales para el exportador	34.0	Reportes mensuales	Grover Nelson Lacoa Estrada	0	12	Reportes presentados	Ene-Dic	1.00	1.00	1.00	1.00	1.00	1.00	1.00	1.00	1.00	1.00	1.00	1.00	12
3.2.5	Regulacion de los Regímenes suspensivos y de restitución de tributos para el sector exportador generador de ingreso y empleo	15.0	Solicitudes de incorporación y/o modificación al RITEX procesadas	UDPE	0	15	Solicitudes de incorporación y/o modificación al RITEX, procesadas		0.00	0.00	11.50	10.56	26.56	2.56	2.56	12.56	16.61	2.56	2.56	12.00	100.00%

2da. REFORMULACION DEL POA 2017
OBJETIVO DE GESTION ESPECIFICO-ACTIVIDADES
UNIDAD DE DESARROLLO PRODUCTIVO DE LAS EXPORTACIONES

Cod.	Objetivo de Gestion Especifico-Actividades	Pond. %	Indicador	Resp	Línea Base	Meta	Medio de Verificación	Mes Ini-Fin	Cronograma Mensual												Total
									E	F	M	A	M	J	J	A	S	O	N	D	
3.2.5.1	Socialización de los alcances del RITEX	23.0	Eventos de socialización realizados	Grover Nelson Lacoa Estrada	0	9	Informes técnicos, invitaciones, documentación relacionada	Abr-Nov	0.00	0.00	0.00	1.00	1.00	1.00	1.00	1.00	2.00	1.00	1.00	0.00	9
3.2.5.2	Evaluación del RITEX	23.0	Informe semestral	Grover Nelson Lacoa Estrada	0	2	Informes presentados	Mar-Sep	0.00	0.00	1.00	0.00	0.00	0.00	0.00	0.00	1.00	0.00	0.00	0.00	2
3.2.5.3	Solicitudes de incorporación y/o modificación al RITEX procesadas	30.0	Solicitudes procesadas	Grover Nelson Lacoa Estrada	0	15	Informes cuatrimestrales	Abr-Dic	0.00	0.00	0.00	4.00	0.00	0.00	0.00	5.00	0.00	0.00	0.00	6.00	15
3.2.5.4	Elaboración del proyecto de nueva normativa del RITEX	24.0	Proyecto de Norma elaborado	Grover Nelson Lacoa Estrada	0	1	Proyecto de norma presentado a la MAE	May-May	0.00	0.00	0.00	0.00	1.00	0.00	0.00	0.00	0.00	0.00	0.00	0.00	1
3.2.6	Gestión de aprobación de normativas y seguimiento a los actuales instrumentos financieros para el desarrollo productivo de las exportaciones	10.0	Instrumentos y/o normativas desarrolladas o monitoreadas	UDPE	0	3	Instrumentos y/o normativas desarrolladas o monitoreadas		1.25	1.25	4.75	6.75	15.75	17.75	17.75	19.75	3.75	3.75	3.75	3.75	100.00%
3.2.6.1	Gestión para la aprobación del anteproyecto de Ley de Desarrollo Productivo y Comercial del Estado	25.0	Proyecto de ley presentado a las autoridades del MDPyEP	Grover Nelson Lacoa Estrada	0	1	Proyecto de norma presentado	Mar-Dic	0.00%	0.00%	10.00%	10.00%	10.00%	10.00%	10.00%	10.00%	10.00%	10.00%	10.00%	10.00%	100%
3.2.6.2	Elaboración y gestión de aprobación de la Resolución Biministerial de Restitución del Gravamen Arancelario para la Gestión 2017-2018	20.0	Resolución Biministerial elaborada y aprobada	Grover Nelson Lacoa Estrada	0	1	Informe Técnico de la Resolución Biministerial Aprobada	May-Ago	0.00%	0.00%	0.00%	0.00%	25.00%	25.00%	25.00%	25.00%	0.00%	0.00%	0.00%	0.00%	100%
3.2.6.3	Evaluación de la operativa del G.A.	20.0	Evaluación elaborada	Grover Nelson Lacoa Estrada	0	1	Evaluación presentada	Mar-Jun	0.00%	0.00%	5.00%	15.00%	35.00%	45.00%	0.00%	0.00%	0.00%	0.00%	0.00%	0.00%	100%

2da. REFORMULACION DEL POA 2017
OBJETIVO DE GESTION ESPECIFICO-ACTIVIDADES
UNIDAD DE DESARROLLO PRODUCTIVO DE LAS EXPORTACIONES

Cod.	Objetivo de Gestion Especifico-Actividades	Pond. %	Indicador	Resp	Línea Base	Meta	Medio de Verificación	Mes Ini-Fin	Cronograma Mensual												Total
									E	F	M	A	M	J	J	A	S	O	N	D	
3.2.6.4	Seguimiento a la operativa de los Fideicomisos para la Exportación a la República Bolivariana de Venezuela y para la Compra, Venta, Comercialización y Exportación de Alimentos y otros Productos Manufacturados	15.0	Número de informes de seguimiento mensual	Grover Nelson Lacoa Estrada	0	12	Informes presentados	Ene-Dic	1.00	1.00	1.00	1.00	1.00	1.00	1.00	1.00	1.00	1.00	1.00	1.00	12
3.2.6.5	Elaboración del proyecto de norma para ajustar la neutralidad impositiva en la devolución del G.A.	20.0	Proyecto de Norma elaborado	Patricia Amestegui Urriolagoitia	1	0	Proyecto de Norma presentado	Jul-Ago	0.00%	0.00%	0.00%	0.00%	0.00%	0.00%	45.00%	55.00%	0.00%	0.00%	0.00%	0.00%	100%
3.3.1	Implementacion de la VUCE a nivel nacional, que incluye el RUEX y los COD	20.0	Gestión de financiamiento para la implementación de la VUCE	UDPE	0	1	Implementación de la VUCE en su etapa nacional		1.75	3.50	9.00	24.00	9.00	10.75	2.00	17.00	2.00	2.00	2.00	17.00	100.00%
3.3.1.1	Gestión de financiamiento para la implementación de la VUCE	45.0	Informes sobre gestion de financiamiento	Grover Nelson Lacoa Estrada	0	3	Informes cuatrimestrales	Abr-Dic	0.00	0.00	0.00	1.00	0.00	0.00	0.00	1.00	0.00	0.00	0.00	1.00	3
3.3.1.2	Implementación de la Certificación de Origen Digital (COD) en coordinación con el SENAVEX	35.0	Sistema ajustado	Grover Nelson Lacoa Estrada	0	1	Sistema en funcionamiento	Ene-Jun	5.00%	10.00%	20.00%	20.00%	20.00%	25.00%	0.00%	0.00%	0.00%	0.00%	0.00%	0.00%	100%
3.3.1.3	Gestión para la aprobación del proyecto de norma para la implementación de la VUCE	20.0	Proyecto de norma presentado a la MAE	Grover Nelson Lacoa Estrada	0	1	Proyecto de norma presentado	Mar-Dic	0.00%	0.00%	10.00%	10.00%	10.00%	10.00%	10.00%	10.00%	10.00%	10.00%	10.00%	10.00%	100%
3.3.2	Diseño y gestiones para la implementación de centros de Asesoramiento y facilitacion Comercial	20.0	Centro de Asesoramiento y Facilitación Comercial en gestión de financiamiento para La Paz y Santa Cruz	UDPE	0	2	Estudios de pre inversión de los Centros de Asesoramiento y Facilitación Comercial		0.00	0.00	0.00	33.33	0.00	0.00	0.00	33.33	0.00	0.00	0.00	33.33	100.00%
3.3.2.1	Gestión de financiamiento para la implementación del CEFCO en Santa Cruz	50.0	Informes sobre gestion de financiamiento	Grover Nelson Lacoa Estrada	0	3	Informes cuatrimestrales	Abr-Dic	0.00	0.00	0.00	1.00	0.00	0.00	0.00	1.00	0.00	0.00	0.00	1.00	3

2da. REFORMULACION DEL POA 2017
OBJETIVO DE GESTION ESPECIFICO-ACTIVIDADES
UNIDAD DE DESARROLLO PRODUCTIVO DE LAS EXPORTACIONES

Cod.	Objetivo de Gestion Especifico-Actividades	Pond. %	Indicador	Resp	Línea Base	Meta	Medio de Verificación	Mes Ini-Fin	Cronograma Mensual												Total
									E	F	M	A	M	J	J	A	S	O	N	D	
3.3.2.2	Gestión de financiamiento para la implementación del CEFCO en La Paz	50.0	Informes sobre gestion de financiamiento	Grover Nelson Lacoa Estrada	0	3	Informes cuatrimestrales	Abr-Dic	0.00	0.00	0.00	1.00	0.00	0.00	0.00	1.00	0.00	0.00	0.00	1.00	3
3.3.3	Diseño y gestiones para la implementación de Centros Logísticos	20.0	Centro logístico del altiplano en gestión de financiamiento	UDPE	0	1	Centro Logístico del Altiplano en gestión de financiamiento		0.00	0.00	0.00	33.33	0.00	0.00	0.00	33.33	0.00	0.00	0.00	33.33	100.00%
3.3.3.1	Gestión de financiamiento para la implementación del Centro Logístico del Altiplano	100.0	Informes sobre gestion de financiamiento	Grover Nelson Lacoa Estrada	0	3	Informes cuatrimestrales	Abr-Dic	0.00	0.00	0.00	1.00	0.00	0.00	0.00	1.00	0.00	0.00	0.00	1.00	3
3.3.4	Funcionamiento Simulador Logístico	20.0	Sistema informático, diseñado, desarrollado y escalado a nivel multimodal de transporte a nivel nacional en su fase piloto	UDPE	0	1	Sistema en funcionamiento		0.00	0.00	0.00	0.00	0.00	5.00	15.00	15.00	15.00	15.00	15.00	20.00	100.00%
3.3.4.1	Desarrollo de la interfaz del Simulador Logístico en la Plataforma Virtual de Servicios al Exportador	100.0	Simulador Logístico insertado en la Plataforma	Grover Nelson Lacoa Estrada	0	1	Simulador Logístico disponible en la Plataforma	Jun-Dic	0.00	0.00	0.00	0.00	0.00	5.00	15.00	15.00	15.00	15.00	15.00	20.00	100
3.3.5	Implementación del Foro Nacional de Logística Comercial	20.0	% de implementación de la estrategia de logística comercial	UDPE	0	10	Reporte de seguimiento a la estrategia		0.00	5.00	10.00	26.67	10.00	15.00	0.00	16.67	0.00	0.00	0.00	16.67	100.00%
3.3.5.1	Propuesta de normativa para la toma de decisiones en materia logística	50.0	Proyecto de Norma elaborado	Grover Nelson Lacoa Estrada	0	1	Proyecto de norma presentado	Feb-Jun	0.00%	10.00%	20.00%	20.00%	20.00%	30.00%	0.00%	0.00%	0.00%	0.00%	0.00%	0.00%	100%
3.3.5.2	Articulación institucional para avanzar en la gestión de recursos para la implementación de una hoja de ruta logística	50.0	Informes sobre gestion de financiamiento	Grover Nelson Lacoa Estrada	0	3	Informes cuatrimestrales	Abr-Dic	0.00	0.00	0.00	1.00	0.00	0.00	0.00	1.00	0.00	0.00	0.00	1.00	3

2da. REFORMULACION DEL POA 2017

OBJETIVO DE GESTION ESPECIFICO-ACTIVIDADES

UNIDAD DE DESARROLLO PRODUCTIVO DE LAS EXPORTACIONES

Cod.	Objetivo de Gestion Especifico-Actividades	Pond. %	Indicador	Resp	Línea Base	Meta	Medio de Verificación	Mes Ini-Fin	Cronograma Mensual												Total
									E	F	M	A	M	J	J	A	S	O	N	D	
Total:									1.4	3.5	7.2	16.9	6.5	8.6	4.1	16.7	8.2	6.4	4.3	16.3	100

2da. REFORMULACION DEL POA - 2017

Presupuesto del POA

UNIDAD DE DESARROLLO PRODUCTIVO DE LAS EXPORTACIONES

CODIGO ACTIVIDAD/PROYECTO: 17-0000-001-DISEÑO E IMPLEMENT. DE POL. Y PROGR. DE EXPORTACIONES

20000	233,842
-------	---------

21600	Internet y Otros	11 - 000	0.00	0.00	0.00	8,884.00	0.00	0.00	0.00	0.00	0.00	0.00	0.00
-------	------------------	----------	------	------	------	----------	------	------	------	------	------	------	------

[illegible][illegible]

23400	Otros Alquileres	11 - 000	0.00	0.00	0.00	8,000.00	0.00	0.00	0.00	0.00	0.00	0.00	0.00
-------	------------------	----------	------	------	------	----------	------	------	------	------	------	------	------

[illegible][illegible][illegible][illegible]

<p> FORM NUMBER: WFO-001 REVISION: 1.0 DATE: 10/10/2023 ISSUED BY: John Doe APPROVED BY: Jane Smith DATE: 10/10/2023 REVIEWED BY: Mike Johnson DATE: 10/10/2023 TESTED BY: Sarah Lee DATE: 10/10/2023 DEVELOPED BY: David Kim DATE: 10/10/2023 MAINTAINED BY: Emily White DATE: 10/10/2023 DELETED BY: Chris Brown DATE: 10/10/2023 ARCHIVED BY: Alex Green DATE: 10/10/2023 RESTORED BY: Olivia Black DATE: 10/10/2023 REMOVED BY: Noah Gray DATE: 10/10/2023 REINSTATED BY: Ava Blue DATE: 10/10/2023 REMOVED BY: Liam Red DATE: 10/10/2023 REINSTATED BY: Mia Yellow DATE: 10/10/2023 REMOVED BY: Ethan Purple DATE: 10/10/2023 REINSTATED BY: Sophia Pink DATE: 10/10/2023 REMOVED BY: Lucas Orange DATE: 10/10/2023 REINSTATED BY: Isabella Silver DATE: 10/10/2023 REMOVED BY: Mason Gold DATE: 10/10/2023 REINSTATED BY: Charlotte Copper DATE: 10/10/2023 REMOVED BY: Benjamin Iron DATE: 10/10/2023 REINSTATED BY: Aria Steel DATE: 10/10/2023 REMOVED BY: William Tin DATE: 10/10/2023 REINSTATED BY: Grace Lead DATE: 10/10/2023 REMOVED BY: James Zinc DATE: 10/10/2023 REINSTATED BY: Lily Nickel DATE: 10/10/2023 REMOVED BY: Henry Copper DATE: 10/10/2023 REINSTATED BY: Chloe Silver DATE: 10/10/2023 REMOVED BY: Isaac Gold DATE: 10/10/2023 REINSTATED BY: Madison Platinum DATE: 10/10/2023 REMOVED BY: Samuel Palladium DATE: 10/10/2023 REINSTATED BY: Abigail Rhodium DATE: 10/10/2023 REMOVED BY: Christopher Iridium DATE: 10/10/2023 REINSTATED BY: Victoria Osmium DATE: 10/10/2023 REMOVED BY: Matthew Platinum DATE: 10/10/2023 REINSTATED BY: Stephanie Gold DATE: 10/10/2023 REMOVED BY: Andrew Silver DATE: 10/10/2023 REINSTATED BY: Olivia Copper DATE: 10/10/2023 REMOVED BY: Joshua Iron DATE: 10/10/2023 REINSTATED BY: Madeline Zinc DATE: 10/10/2023 REMOVED BY: Christopher Nickel DATE: 10/10/2023 REINSTATED BY: Chloe Copper DATE: 10/10/2023 REMOVED BY: Isaac Silver DATE: 10/10/2023 REINSTATED BY: Madison Gold DATE: 10/10/2023 REMOVED BY: Samuel Platinum DATE: 10/10/2023 REINSTATED BY: Abigail Rhodium DATE: 10/10/2023 REMOVED BY: Christopher Iridium DATE: 10/10/2023 REINSTATED BY: Victoria Osmium DATE: 10/10/2023 REMOVED BY: Matthew Platinum DATE: 10/10/2023 REINSTATED BY: Stephanie Gold DATE: 10/10/2023 REMOVED BY: Andrew Silver DATE: 10/10/2023 REINSTATED BY: Olivia Copper DATE: 10/10/2023 REMOVED BY: Joshua Iron DATE: 10/10/2023 REINSTATED BY: Madeline Zinc DATE: 10/10/2023 REMOVED BY: Christopher Nickel DATE: 10/10/2023 REINSTATED BY: Chloe Copper DATE: 10/10/2023 REMOVED BY: Isaac Silver DATE: 10/10/2023 REINSTATED BY: Madison Gold DATE: 10/10/2023 REMOVED BY: Samuel Platinum DATE: 10/10/2023 REINSTATED BY: Abigail Rhodium DATE: 10/10/2023 REMOVED BY: Christopher Iridium DATE: 10/10/2023 REINSTATED BY: Victoria Osmium DATE: 10/10/2023 REMOVED BY: Matthew Platinum DATE: 10/10/2023 REINSTATED BY: Stephanie Gold DATE: 10/10/2023 REMOVED BY: Andrew Silver DATE: 10/10/2023 REINSTATED BY: Olivia Copper DATE: 10/10/2023 REMOVED BY: Joshua Iron DATE: 10/10/2023 REINSTATED BY: Madeline Zinc DATE: 10/10/2023 REMOVED BY: Christopher Nickel DATE: 10/10/2023 REINSTATED BY: Chloe Copper DATE: 10/10/2023 REMOVED BY: Isaac Silver DATE: 10/10/2023 REINSTATED BY: Madison Gold DATE: 10/10/2023 REMOVED BY: Samuel Platinum DATE: 10/10/2023 REINSTATED BY: Abigail Rhodium DATE: 10/10/2023 REMOVED BY: Christopher Iridium DATE: 10/10/2023 REINSTATED BY: Victoria Osmium DATE: 10/10/2023 REMOVED BY: Matthew Platinum DATE: 10/10/2023 REINSTATED BY: Stephanie Gold DATE: 10/10/2023 REMOVED BY: Andrew Silver DATE: 10/10/2023 REINSTATED BY: Olivia Copper DATE: 10/10/2023 REMOVED BY: Joshua Iron DATE: 10/10/2023 REINSTATED BY: Madeline Zinc DATE: 10/10/2023 REMOVED BY: Christopher Nickel DATE: 10/10/2023 REINSTATED BY: Chloe Copper DATE: 10/10/2023 REMOVED BY: Isaac Silver DATE: 10/10/2023 REINSTATED BY: Madison Gold DATE: 10/10/2023 REMOVED BY: Samuel Platinum DATE: 10/10/2023 REINSTATED BY: Abigail Rhodium DATE: 10/10/2023 REMOVED BY: Christopher Iridium DATE: 10/10/2023 REINSTATED BY: Victoria Osmium DATE: 10/10/2023 REMOVED</p>

[illegible][illegible]

CODIGO ACTIVIDAD/ ROTELO: 19-0000-002-MODERNIZACION DE SERVICIOS DE COMERCIO EXTERIOR

2da. REFORMULACION DEL POA - 2017

Presupuesto del POA

UNIDAD DE DESARROLLO PRODUCTIVO DE LAS EXPORTACIONES

Cod.	Descripción Partida Presupuestaria	Fuente Org. Fin.	Obj. Esp. 3.2.1	Obj. Esp. 3.2.2	Obj. Esp. 3.2.3	Obj. Esp. 3.2.4	Obj. Esp. 3.2.5	Obj. Esp. 3.2.6	Obj. Esp. 3.3.1	Obj. Esp. 3.3.2	Obj. Esp. 3.3.3	Obj. Esp. 3.3.4	Obj. Esp. 3.3.5	Monto Total
20000														116,535
22110	Pasajes al Interior del Pais	11 - 000	0.00	0.00	0.00	0.00	0.00	0.00	9,000.00	0.00	0.00	0.00	0.00	9,000
22120	Pasajes al Exterior del Pais	11 - 000	0.00	0.00	0.00	0.00	0.00	0.00	15,312.00	0.00	0.00	0.00	0.00	15,312
22210	Viaticos por Viajes al Interior del Pais	11 - 000	0.00	0.00	0.00	0.00	0.00	0.00	4,586.00	0.00	0.00	0.00	0.00	4,586
22220	Viaticos por Viajes al Exterior del Pais	11 - 000	0.00	0.00	0.00	0.00	0.00	0.00	5,764.00	0.00	0.00	0.00	0.00	5,764
25210	Consultorias por Producto	11 - 000	0.00	0.00	0.00	0.00	0.00	0.00	39,000.00	0.00	0.00	42,873.00	0.00	81,873
TOTAL FUENTE: 11 T.G.N. Otros Ingresos														116,535
19-0000-002-MODERNIZACION DE SERVICIOS DE COMERCIO EXTERIOR			0.00	0.00	0.00	0.00	0.00	0.00	73,662.00	0.00	0.00	42,873.00	0.00	116,535
TOTAL														377,038

2da. REFORMULACION DEL POA 2017
OBJETIVO DE GESTION ESPECIFICO
UNIDAD DE DEFENSA DEL CONSUMIDOR

Cod.	Objetivo de Gestion Especifico	Resp	Pond.	Indicador	L.B.	Meta 2017	Medio de Verificación	Cronograma Mensual												Total	Ppto. Bs.
								E	F	M	A	M	J	J	A	S	O	N	D		
3.1	Objetivo de gestion institucional: Promover la dinamización y expansión del mercado interno.																				
3.1.1	Monitoreo y control de los precios para verificar o evitar agio y especulacion	UDC	35%	numero de Alimentos estratégicos de la canasta familiar con Monitoreo para el control de peso y precios	12.00	12.00	Reportes de Sondeos, Informes de Operativos de Control de Precios, Control de Contenido Neto, Informes de Coordinacion y Talleres con Comites Barriales	12	12	12	12	12	12	12	12	12	12	12	12	12	64,789.00
3.1.2	Implementacion de la estrategia de promocion y posicionamiento en espacios comerciales públicos y privados	UDC	10%	Mecanismos de promoción y posicionamiento del movimiento Hecho en Bolivia en espacios comerciales públicos y privados	0.00	3.00	Mecanismos de promoción y posicionamiento del Hecho en Bolivia en espacios comerciales públicos y privados	0	0	0	0	0	0	1	0	1	0	1	0	3	18,570.00
3.1.3	Fortalecer los derechos de propiedad intelectual	UDC	20%	Procesos Resueltos	0.00	50.00	Resoluciones Jerárquicas Administrativas en Proceso de Apelación	4%	8%	12%	16%	20%	24%	29%	33%	37%	31%	35%	50%	50%	21,824.00

2da. REFORMULACION DEL POA 2017
OBJETIVO DE GESTION ESPECIFICO
UNIDAD DE DEFENSA DEL CONSUMIDOR

Cod.	Objetivo de Gestion Especifico	Resp	Pond.	Indicador	L.B.	Meta 2017	Medio de Verificación	Cronograma Mensual												Total	Ppto. Bs.
								E	F	M	A	M	J	J	A	S	O	N	D		
3.1.4	Desarrollo de Mecanismos de investigación y monitoreo de Defensa Comercial para la protección de industria nacional	UDC	35%	Sectores con medidas de defensa comercial desarrolladas y/o implementadas (5 sectores de continuidad y 3 medidas nuevas)	0.00	8.00	Informes técnicos elaborados	6	6	6	6	6	6	6	8	8	8	8	8	1,198,573.00	
Presupuesto:																			1,303,756.00		

2da. REFORMULACION DEL POA 2017
OBJETIVO DE GESTION ESPECIFICO-ACTIVIDADES
UNIDAD DE DEFENSA DEL CONSUMIDOR

Cod.	Objetivo de Gestion Especifico-Actividades	Pond. %	Indicador	Resp	Línea Base	Meta	Medio de Verificación	Mes Ini-Fin	Cronograma Mensual												Total
									E	F	M	A	M	J	J	A	S	O	N	D	
3.1.1	Monitoreo y control de los precios para verificar o evitar agio y especulacion	35.0	numero de Alimentos estratégicos de la canasta familiar con Monitoreo para el control de peso y precios	UDC	12	12	Reportes de Sondeos, Informes de Operativos de Control de Precios, Control de Contenido Neto, Informes de Coordinacion y Talleres con Comites Barriales		7.50	6.25	6.25	11.25	5.00	10.00	6.25	12.50	6.25	10.00	11.25	7.50	100.00%
3.1.1.1	Monitoreos de los precios y abastecimiento de productos basicos de la canasta familiar en las ciudades de La Paz y El Alto	40.0	Nº de productos de la canasta familiar	Rene Mauricio Daza Gudiño	11	12	REPORTES, FORMULARIOS Y ESTADISTICAS DE LOS SONDEOS	Ene-Dic	12.00	12.00	12.00	12.00	12.00	12.00	12.00	12.00	12.00	12.00	12.00	12.00	12
3.1.1.2	Operativos de control de precios y abastecimiento de los productos de la canasta básica, según acuerdos establecidos y de manera coordinada con las instancias correspondientes, en las ciudades de La Paz y El Alto	15.0	Números de productos	Rene Mauricio Daza Gudiño	10	12	% Números de Informes de los operativos	Ene-Dic	2.00	1.00	1.00	1.00	0.00	0.00	1.00	2.00	1.00	0.00	1.00	2.00	12
3.1.1.3	Monitoreos periódicos y operativos de control de los precios y abastecimiento do productos básicos de la canasta familiar a las ciudades del interior del pais.	20.0	Número de Productos	Rene Mauricio Daza Gudiño	11	12	Informes de los operativos realizados	Ene-Dic	12.00	12.00	12.00	12.00	12.00	12.00	12.00	12.00	12.00	12.00	12.00	12.00	12
3.1.1.4	Control de Contenido Neto, de productos de consumo masivo y de productos de importacion y exportación.	25.0	Número de controles de contenido neto realizados.	Rene Mauricio Daza Gudiño	0	50	informes del los productos con control de contenido neto	Abr-Dic	0.00	0.00	0.00	10.00	0.00	10.00	0.00	10.00	0.00	10.00	10.00	0.00	50
3.1.2	Implementacion de la estrategia de promocion y posicionamiento en espacios comerciales públicos y privados	10.0	Mecanismos de promoción y posicionamiento del movimiento Hecho en Bolivia en espacios comerciales públicos y privados	UDC	0	3	Mecanismos de promoción y posicionamiento del Hecho en Bolivia en espacios comerciales públicos y privados		8.33	8.33	8.33	8.33	8.33	8.33	8.33	8.33	8.33	8.33	8.33	8.33	100.00%
3.1.2.1	Participación en actividades y programas de Socialización para la concientización sobre consumo de productos Hechos en Bolivia en medios de comunicación masivos y ferias nacionales	100.0	mecanismo de promoción	Rene Mauricio Daza Gudiño	0	50	reportes de participación e informes	Ene-Dic	1.00	1.00	1.00	1.00	1.00	1.00	1.00	1.00	1.00	1.00	1.00	1.00	1
3.1.3	Fortalecer los derechos de propiedad intelectual	20.0	Procesos Resueltos	UDC	0	50	Resoluciones Jerárquicas Administrativas en Proceso de Apelación		0.77	1.54	2.31	3.08	3.85	4.62	18.72	6.15	6.92	7.69	8.46	35.90	100.00%

2da. REFORMULACION DEL POA 2017
OBJETIVO DE GESTION ESPECIFICO-ACTIVIDADES
UNIDAD DE DEFENSA DEL CONSUMIDOR

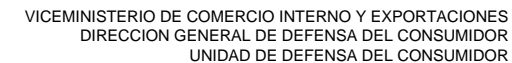
Cod.	Objetivo de Gestion Especifico-Actividades	Pond. %	Indicador	Resp	Línea Base	Meta	Medio de Verificación	Mes Ini-Fin	Cronograma Mensual												Total
									E	F	M	A	M	J	J	A	S	O	N	D	
3.1.3.1	Emitir Resoluciones en grado de Apelación de Procesos Extemporáneos	60.0	Procesos Resueltos	Rene Mauricio Daza Gudiño	0	48	Resoluciones Administrativas	Ene-Dic	4.00	8.00	12.00	16.00	20.00	24.00	28.00	32.00	36.00	40.00	44.00	48.00	48
3.1.3.2	Emitir Resoluciones Administrativas Jerárquicas Provenientes del SENAPI	40.0	PROCESOS RESUELTOS	Rene Mauricio Daza Gudiño	0	2	Resoluciones Administrativas Jerárquicas	Ene-Dic	0.00	0.00	0.00	0.00	0.00	0.00	1.00	0.00	0.00	0.00	0.00	2.00	2
3.1.4	Desarrollo de Mecanismos de investigación y monitoreo de Defensa Comercial para la protección de industria nacional	35.0	Sectores con medidas de defensa comercial desarrolladas y/o implementadas (5 sectores de continuidad y 3 medidas nuevas)	UDC	0	8	Informes técnicos elaborados		6.67	8.67	9.67	9.67	9.67	9.67	9.67	9.67	6.67	6.67	6.67	6.67	100.00%
3.1.4.1	Registro y procesamiento de Solicitudes	40.0	Número de Solicitudes	Rene Mauricio Daza Gudiño	0	3,600	Hojas de Ruta generadas	Ene-Dic	300	300	300	300	300	300	300	300	300	300	300	300	3,600.0
3.1.4.2	Administración del Procedimiento de Autorizaciones Previas	40.0	Número de casos revisados por el comité	Rene Mauricio Daza Gudiño	0	3,600	Informe del Comité	Ene-Dic	300	300	300	300	300	300	300	300	300	300	300	300	3,600.0
3.1.4.3	Diseño y desarrollo del Sistema de información para la administración de Autorizaciones Previas de Importación	20.0	Informe de avance de la actividad	Rene Mauricio Daza Gudiño	0	100	Sistema implementado	Ene-Dic	0.00	10.00	15.00	15.00	15.00	15.00	15.00	15.00	0.00	0.00	0.00	0.00	100
Total:									5.9	6.4	6.9	8.8	6.7	8.6	10.1	9.8	6.7	8.2	8.8	13	100

2da. REFORMULACION DEL POA - 2017
Presupuesto del POA
UNIDAD DE DEFENSA DEL CONSUMIDOR

Cod.	Descripción Partida Presupuestaria	Fuente Org. Fin.	Obj. Esp. 3.1.1	Obj. Esp. 3.1.2	Obj. Esp. 3.1.3	Obj. Esp. 3.1.4	Monto Total
CODIGO ACTIVIDAD/PROYECTO: 16-0000-005-ADMINISTRACION DE AUTORIZACIONES PREV IAS							
80000							140,589
81300	Impuesto al Valor Agregado Mercado Interno	10 - 000	0.00	0.00	0.00	140,589.00	140,589
TOTAL FUENTE: 10 Tesoro General de la Nación							140,589
10000							460,631
12100	Personal Eventual	11 - 000	0.00	0.00	0.00	394,680.00	394,680
13110	Regimen de Corto Plazo (Salud)	11 - 000	0.00	0.00	0.00	39,468.00	39,468
13120	Prima de Riesgo Profesional - Regimen de Largo Plazo	11 - 000	0.00	0.00	0.00	6,749.00	6,749
13131	Aporte Patronal Solidario 3%	11 - 000	0.00	0.00	0.00	11,840.00	11,840
13200	Aporte Patronal para Vivienda	11 - 000	0.00	0.00	0.00	7,894.00	7,894
20000							83,718
21600	Internet y Otros	11 - 000	0.00	0.00	0.00	5,000.00	5,000
22110	Pasajes al Interior del Pais	11 - 000	0.00	0.00	0.00	36,000.00	36,000
22210	Viáticos por Viajes al Interior del Pais	11 - 000	0.00	0.00	0.00	17,808.00	17,808
25300	Comisiones y Gastos Bancarios	11 - 000	0.00	0.00	0.00	9,910.00	9,910
25500	Publicidad	11 - 000	0.00	0.00	0.00	0.00	0
25600	Servicios de Imprenta, Fotocopiado y Fotograficos	11 - 000	0.00	0.00	0.00	15,000.00	15,000
30000							23,760
31110	Gastos Destinados al Pago de Refrigerios al Personal de las Instituciones	11 - 000	0.00	0.00	0.00	23,760.00	23,760

2da. REFORMULACION DEL POA - 2017
Presupuesto del POA
UNIDAD DE DEFENSA DEL CONSUMIDOR

Cod.	Descripción Partida Presupuestaria	Fuente Org. Fin.	Obj. Esp. 3.1.1	Obj. Esp. 3.1.2	Obj. Esp. 3.1.3	Obj. Esp. 3.1.4	Monto Total
40000							21,103
43110	Equipo de Oficina y Muebles	11 - 000	0.00	0.00	0.00	0.00	0
43120	Equipo de Computacion	11 - 000	0.00	0.00	0.00	21,103.00	21,103
80000							441,462
81300	Impuesto al Valor Agregado Mercado Interno	11 - 000	0.00	0.00	0.00	441,462.00	441,462
90000							27,310
96200	Devoluciones	11 - 000	0.00	0.00	0.00	27,310.00	27,310
TOTAL FUENTE: 11 T.G.N. Otros Ingresos							1,057,984
16-0000-005-ADMINISTRACION DE AUTORIZACIONES PREV IAS			0.00	0.00	0.00	1,198,573.00	1,198,573
CODIGO ACTIVIDAD/PROYECTO: 16-0000-002-DISEÑO E IMPLEMENT. DE POL. Y PROGR. DE DEFENSA DEL CONSUMIDOR							
20000							89,183
22110	Pasajes al Interior del Pais	11 - 000	31,830.00	750.00	12,920.00	0.00	45,500
22210	Viaticos por Viajes al Interior del Pais	11 - 000	26,959.00	0.00	8,904.00	0.00	35,863
25500	Publicidad	11 - 000	0.00	0.00	0.00	0.00	0
25600	Servicios de Imprenta, Fotocopiado y Fotograficos	11 - 000	0.00	7,820.00	0.00	0.00	7,820
30000							16,000
31120	Gastos por Alimentacion y Otros Similares	11 - 000	6,000.00	0.00	0.00	0.00	6,000
33200	Confecciones Textiles	11 - 000	0.00	10,000.00	0.00	0.00	10,000
TOTAL FUENTE: 11 T.G.N. Otros Ingresos							105,183



Cod.	Descripción Partida Presupuestaria	Fuente Org. Fin.	Obj. Esp. 3.1.1	Obj. Esp. 3.1.2	Obj. Esp. 3.1.3	Obj. Esp. 3.1.4	Monto Total
16-0000-002-DISEÑO E IMPLEMENT. DE POL. Y PROGR. DE DEFENSA DEL CONSUMIDOR			64,789.00	18,570.00	21,824.00	0.00	105,183
TOTAL							1,303,756

2da. REFORMULACION DEL POA 2017
OBJETIVO DE GESTION ESPECIFICO
PROEX

Cod.	Objetivo de Gestion Especifico	Resp	Pond.	Indicador	L.B.	Meta 2017	Medio de Verificación	Cronograma Mensual												Total	Ppto. Bs.
								E	F	M	A	M	J	J	A	S	O	N	D		
3.2	Objetivo de gestion institucional: Impulsar el desarrollo del mercado externo con énfasis en complejos productivos priorizados																				
3.2.1	Financiamiento a proyectos para la diversificacion de la oferta exportable enfocada en los CPPs	PROEX	100%	Propuesta para gestión de financiamiento para la diversificación de la oferta exportable	0.00	1.00	Documento de Propuesta elaborado y actas de reuniones o notas de gestión de financiamiento	10%	25%	10%	10%	10%	10%	15%	10%	0%	0%	0%	0%	100%	5,298,511.00
Presupuesto: 5,298,511.00																					

2da. REFORMULACION DEL POA 2017

OBJETIVO DE GESTION ESPECIFICO-ACTIVIDADES

PROEX

Cod.	Objetivo de Gestion Especifico-Actividades	Pond. %	Indicador	Resp	Línea Base	Meta	Medio de Verificación	Mes Ini-Fin	Cronograma Mensual											Total	
									E	F	M	A	M	J	J	A	S	O	N		D
3.2.1	Financiamiento a proyectos para la diversificación de la oferta exportable enfocada en los CPPs	100.0	Propuesta para gestión de financiamiento para la diversificación de la oferta exportable	PROEX	0	1	Documento de Propuesta elaborado y actas de reuniones o notas de gestión de financiamiento		24.05	32.45	7.25	7.25	7.25	7.25	7.25	7.25	0.00	0.00	0.00	0.00	100.00%
3.2.1.1	Mejoramiento de incentivos a la promoción de las exportaciones	12.0	Propuestas reglamentarias aprobadas		100	150	Contrato e Informe final del estudio del marco normativo para los regimenes de incentivos a la promoción de las exportaciones	Ene-Ago	40.00%	60.00%	0.00%	0.00%	0.00%	0.00%	0.00%	0.00%	0.00%	0.00%	0.00%	0.00%	100%
3.2.1.2	Generación de Instrumentos de Promoción para las Exportaciones, en particular de los Micro, Pequeños y Medianos Exportadores	30.0	Numero de MIPYMES que mejoran sus oportunidades de apertura de mercado y capacidades de exportación		900	1,500	Informes, y listas de MIPYMES beneficiarios de participación de eventos internacionales, MIPYMES capacidades MIPYMES beneficiarias de fondos concursables, MIPYMES participantes en alianzas c omerciales.	Ene-Ago	40.00%	60.00%	0.00%	0.00%	0.00%	0.00%	0.00%	0.00%	0.00%	0.00%	0.00%	0.00%	100%
3.2.1.3	Funcionamiento de la Unidad de Gestión.	58.0	Porcentaje de Ejecución presupuestaria		0	100	Hasta fines del mes de AGOSTO 2017, se cumpla con el 100% de las condiciones contractuales (facturas, contratos, informes, planillas y otros).	Ene-Ago	12.50%	12.50%	12.50%	12.50%	12.50%	12.50%	12.50%	12.50%	0.00%	0.00%	0.00%	0.00%	100%
Total:									24.1	32.5	7.3	7.3	7.3	7.3	7.3	7.3	0	0	0	0	100

2da. REFORMULACION DEL POA - 2017

Presupuesto del POA PROEX

Cod.	Descripción Partida Presupuestaria	Fuente Org. Fin.	Obj. Esp. 3.2.1	Monto Total
CODIGO ACTIVIDAD/PROYECTO: 17-0000-004-APOYO A LA PROM. DEL CRECIMIENTO A LA DIVERSIFICACION DE EXPORTACIONES PROEX				
20000				4,133
22600	Transporte de Personal	10 - 000	4,133.00	4,133
10000				528,019
12100	Personal Eventual	10 - 111	452,420.00	452,420
13110	Regimen de Corto Plazo (Salud)	10 - 111	45,242.00	45,242
13120	Prima de Riesgo Profesional - Regimen de Largo Plazo	10 - 111	7,736.00	7,736
13131	Aporte Patronal Solidario 3%	10 - 111	13,573.00	13,573
13200	Aporte Patronal para Vivienda	10 - 111	9,048.00	9,048
20000				161,160
21400	Telefonia	10 - 111	30,000.00	30,000
21600	Internet y Otros	10 - 111	42,240.00	42,240
22110	Pasajes al Interior del Pais	10 - 111	15,368.00	15,368
22210	Viaticos por Viajes al Interior del Pais	10 - 111	15,952.00	15,952
23400	Otros Alquileres	10 - 111	10,000.00	10,000
25300	Comisiones y Gastos Bancarios	10 - 111	2,400.00	2,400
25400	Lavanderia, Limpieza e Higiene	10 - 111	24,200.00	24,200
25600	Servicios de Imprenta, Fotocopiado y Fotograficos	10 - 111	15,000.00	15,000
26200	Gastos Judiciales	10 - 111	6,000.00	6,000

2da. REFORMULACION DEL POA - 2017

Presupuesto del POA PROEX

Cod.	Descripción Partida Presupuestaria	Fuente Org. Fin.	Obj. Esp. 3.2.1	Monto Total
30000				49,784
31110	Gastos Destinados al Pago de Refrigerios al Personal de las Instituciones	10 - 111	39,784.00	39,784
31120	Gastos por Alimentacion y Otros Similares	10 - 111	10,000.00	10,000
TOTAL FUENTE: 10 Tesoro General de la Nación				743,096
20000				4,555,415
25210	Consultorias por Producto	80 - 371	3,756,910.00	3,756,910
25220	Consultores de Linea	80 - 371	798,505.00	798,505
TOTAL FUENTE: 80 Donación Externa				4,555,415
17-0000-004-APOYO A LA PROM. DEL CRECIMIENTO A LA DIVERSIFICACION DE EXPORTACIONES PROEX			5,298,511.00	5,298,511
TOTAL				5,298,511

ENTIDADES DESCONCENTRADAS

IBMETRO

2da. REFORMULACION DEL POA 2017
OBJETIVO DE GESTION ESPECIFICO
IBMETRO

Cod.	Objetivo de Gestion Especifico	Resp	Pond.	Indicador	L.B.	Meta 2017	Medio de Verificación	Cronograma Mensual												Total	Ppto. Bs.
								E	F	M	A	M	J	J	A	S	O	N	D		
2.3	Objetivo de gestion institucional: Mejorar la calidad y oportunidad de los servicios de apoyo otorgados al sector productivo.																				
2.3.1	Incremento en los servicios de metrología y acreditacion con énfasis en los complejos productivos	IBMETRO	40%	Cantidad de servicios en Metrología y Acreditación	84564.00	90298.00	Certificados e informes	6,792	7,143	7,429	7,640	8,649	8,027	7,910	7,460	7,279	7,114	6,929	7,926	90,298	27,042,820.00
2.3.2	Mayor cantidad de Unidades productivas, acceden a los servicios de IBMETRO y conocen las ventajas del uso adecuado del Sistema Internacional de Unidades, de acuerdo a las características de cada CP	IBMETRO	25%	Nuevas Unidades Productivas de los CPPS, con información de IBMETRO, utilizan los servicios de metrología y acreditación	46.00	20.00	documentos de informe de actividades	0	2	0	1	0	3	2	0	2	6	4	0	20	322,869.00
2.3.3	Mejora de la eficiencia de los tiempos de atencion de la cotizacion, para el acceso a servicios de metrología y acreditacion	IBMETRO	20%	10% de reducción del tiempo en días en la atención de los servicios de metrología y acreditación	1.65	1.48	Informe del reporte del sistema integrado	0	0	0	0	0	0	0	0	0	0	0	1.48	1	4,794,111.00

2da. REFORMULACION DEL POA 2017
OBJETIVO DE GESTION ESPECIFICO
IBMETRO

Cod.	Objetivo de Gestion Especifico	Resp	Pond.	Indicador	L.B.	Meta 2017	Medio de Verificación	Cronograma Mensual												Total	Ppto. Bs.
								E	F	M	A	M	J	J	A	S	O	N	D		
2.3.4	Servicios desconcentrados con emision de certificados, en las oficinas regionales	IBMETRO	15%	Número de servicios desconcentrados con emisión de certificados, en las oficinas regionales	22.00	11.00	Certificados e informes	1	1	0	1	3	0	1	0	0	1	2	1	11	361,029.00
Presupuesto: 32,520,829.00																					

2da. REFORMULACION DEL POA 2017 OBJETIVO DE GESTION ESPECIFICO-ACTIVIDADES IBMETRO

Cod.	Objetivo de Gestion Especifico-Actividades	Pond. %	Indicador	Resp	Línea Base	Meta	Medio de Verificación	Mes Ini-Fin	Cronograma Mensual												Total
									E	F	M	A	M	J	J	A	S	O	N	D	
2.3.1	Incremento en los servicios de metrología y acreditación con énfasis en los complejos productivos	40.0	Cantidad de servicios en Metrología y Acreditación	IBMETRO	84564	90,298	Certificados e informes		6.54	7.25	8.38	8.52	9.63	8.94	8.75	8.15	9.04	8.17	7.87	8.77	100.00%
2.3.1.1	Servicios metrológicos que apoyen la mejora de la productividad a través de mediciones confiables	25.0	Número de servicios		13,080	14,847	Certificados	Ene-Dic	647	801	995	1,204	1,743	1,386	1,815	1,233	1,315	1,306	1,226	1,176	14,847.0
2.3.1.2	Servicios de control metrológico para la defensa del consumidor y del medio ambiente	38.0	Número de servicios		51,316	53,752	Certificado o Acta de constancia, emitido	Ene-Dic	4,254	4,415	4,575	4,420	4,531	4,506	4,534	4,540	4,539	4,490	4,485	4,463	53,752.0
2.3.1.3	Servicios de inspección para mercancías (servicios aduaneros)	25.0	Número de inspecciones de mercaderías y talleres		23,391	21,559	Certificados e informes emitidos	Ene-Dic	1,886	1,922	1,850	2,002	2,363	2,120	1,549	1,675	1,410	1,303	1,204	2,275	21,559.0
2.3.1.4	Evaluación a Laboratorios, Organismos de Inspección y Organismos de Certificación.	5.0	Número de evaluaciones realizadas		118	140	Informes de evaluaciones y cursos	Ene-Dic	5.00	5.00	9.00	14.00	12.00	15.00	12.00	12.00	15.00	15.00	14.00	12.00	140
2.3.1.5	Gestión institucional eficaz y eficiente para la concreción de resultados de IBMETRO	5.0	Ejecución presupuestaria del gasto de por lo menos el 90%		90	90	Reporte de Ejecución Presupuestaria del SIGEP	Ene-Dic	1.40%	4.60%	7.40%	9.90%	5.80%	7.70%	4.70%	8.80%	17.50%	9.30%	6.90%	6.00%	90%
2.3.1.6	Implementación de mecanismos que apoyen los planes de seguridad informática	2.0	Mecanismos implementados y en funcionamiento		0	17	Informe de reportes	Ene-Dic	0.00	1.00	5.00	0.00	0.00	0.00	0.00	0.00	4.00	2.00	3.00	2.00	17
2.3.1.7	Gestión de proyectos IBMETRO	0.0	Cantidad de proyectos ejecutados		0	2	Informe	Dic-Dic	0.00	0.00	0.00	0.00	0.00	0.00	0.00	0.00	0.00	0.00	0.00	2.00	2
2.3.1.8	Ingresos por servicios	0.0	Incremento de ingresos por servicios		25,753,508	28,328,859	Informe	Ene-Dic	1,898,756	2,003,895	2,231,537	2,355,162	2,452,164	2,440,565	2,494,121	2,502,691	2,520,015	2,508,157	2,456,496	2,465,300	28,328,859.0

2da. REFORMULACION DEL POA 2017
OBJETIVO DE GESTION ESPECIFICO-ACTIVIDADES
IBMETRO

Cod.	Objetivo de Gestion Especifico-Actividades	Pond. %	Indicador	Resp	Línea Base	Meta	Medio de Verificación	Mes Ini-Fin	Cronograma Mensual												Total
									E	F	M	A	M	J	J	A	S	O	N	D	
2.3.2	Mayor cantidad de Unidades productivas, acceden a los servicios de IBMETRO y conocen las ventajas del uso adecuado del Sistema Internacional de Unidades, de acuerdo a las características de cada CP	25.0	Nuevas Unidades Productivas de los CPPS, con información de IBMETRO, utilizan los servicios de metrología y acreditación	IBMETRO	46	20	documentos de informe de actividades		0.13	6.08	0.71	5.22	0.71	10.72	5.32	2.25	6.96	17.71	42.66	1.54	100.00%
2.3.2.1	Apoyar a Unidades Productivas de los complejos productivos y/o empresas estratégicas del Estado, al desarrollo de mediciones confiables y correctas	30.0	Número de Unidades Productivas apoyadas		10	20	informes	Ene-Dic	0.00	2.00	0.00	1.00	0.00	3.00	2.00	0.00	2.00	6.00	4.00	0.00	20
2.3.2.2	Apoyar en la medición del contenido neto de los productos a ser comercializados por las Unidades Productivas priorizadas	20.0	Número de Unidades productivas		9	20	Informes	Feb-Oct	0.00	2.00	0.00	1.00	0.00	3.00	2.00	0.00	2.00	6.00	4.00	0.00	20
2.3.2.3	Programa de capacitación en implementación de sistemas de gestión para laboratorios de UP	30.0	laboratorios con sistema de calidad implementado		0	4	Informes	Oct-Dic	0.00	0.00	0.00	0.00	0.00	0.00	0.00	0.00	0.00	0.00	4.00	0.00	4
2.3.2.4	Promocionar los servicios de IBMETRO	10.0	Número de actividades para la promoción de los servicios		0	157	Informes	Ene-Dic	2.00	17.00	8.00	5.00	8.00	16.00	5.00	7.00	12.00	30.00	26.00	21.00	157
2.3.2.5	Servicios ofrecidos a la sociedad que incluye la capacitación del SI considerando enfoque de género	10.0	Número de actividades realizadas		27	50	Informes	Mar-Dic	0.00	0.00	1.00	12.00	1.00	11.00	0.00	9.00	6.00	4.00	5.00	1.00	50

2da. REFORMULACION DEL POA 2017
OBJETIVO DE GESTION ESPECIFICO-ACTIVIDADES
IBMETRO

Cod.	Objetivo de Gestion Especifico-Actividades	Pond. %	Indicador	Resp	Línea Base	Meta	Medio de Verificación	Mes Ini-Fin	Cronograma Mensual												Total
									E	F	M	A	M	J	J	A	S	O	N	D	
2.3.3	Mejora de la eficiencia de los tiempos de atención de la cotización, para el acceso a servicios de metrología y acreditación	20.0	10% de reducción del tiempo en días en la atención de los servicios de metrología y acreditación	IBMETRO	1.65	1	Informe del reporte del sistema integrado		0.00	3.56	3.56	1.47	1.62	3.56	1.18	1.77	2.95	1.62	1.77	76.92	100.00%
2.3.3.1	Mejorar la atención al cliente a través de la reducción del tiempo de respuesta a la solicitud de cotización de servicios de Metrología Industrial	25.0	Reducción en días		1.90	2	Reportes del sistema integrado	Dic-Dic	0.00	0.00	0.00	0.00	0.00	0.00	0.00	0.00	0.00	0.00	0.00	1.70	2
2.3.3.2	Mejorar la atención al cliente a través de la reducción del tiempo de respuesta a la solicitud de cotización de servicios de Metrología Legal	25.0	Reducción en días		1.39	1	Reportes del sistema integrado	Dic-Dic	0.00	0.00	0.00	0.00	0.00	0.00	0.00	0.00	0.00	0.00	0.00	1.25	1
2.3.3.3	Mejorar la atención al cliente a través de la reducción del tiempo de respuesta a la solicitud de cotización de servicios de Acreditación	25.0	Reducción en días		1.66	2	Reportes del sistema integrado	Dic-Dic	0.00	0.00	0.00	0.00	0.00	0.00	0.00	0.00	0.00	0.00	0.00	1.50	2
2.3.3.4	Actividades de vinculación internacional, para la mejora continua y el mantenimiento del sistema de gestión de calidad	10.0	Número de actividades		9	67	Comprobante y/o informe de actividad	Ene-Dic	0.00	16.00	14.00	2.00	3.00	12.00	0.00	4.00	6.00	3.00	4.00	3.00	67
2.3.3.5	Actividades de implementación de un Sistema de control y transparencia para las EESS	15.0	Número de actividades		21	51	Informes y documentos elaborados	Ene-Dic	0.00	4.00	5.00	4.00	4.00	6.00	4.00	4.00	7.00	4.00	4.00	5.00	51
2.3.3.6	Monitoreo a la mejora continua del sistema integrado de gestión de calidad de IBMETRO	0.0	Cantidad de actividades		45	47	Informes	Ene-Dic	3.00	2.00	4.00	3.00	4.00	4.00	6.00	6.00	3.00	2.00	8.00	2.00	47

2da. REFORMULACION DEL POA 2017
OBJETIVO DE GESTION ESPECIFICO-ACTIVIDADES
IBMETRO

Cod.	Objetivo de Gestion Especifico-Actividades	Pond. %	Indicador	Resp	Línea Base	Meta	Medio de Verificación	Mes Ini-Fin	Cronograma Mensual											Total	
									E	F	M	A	M	J	J	A	S	O	N		D
2.3.4	Servicios desconcentrados con emision de certificados, en las oficinas regionales	15.0	Número de servicios desconcentrados con emisión de certificados, en las oficinas regionales	IBMETRO	22	11	Certificados e informes		8.00	8.00	0.00	8.00	29.33	0.00	13.33	0.00	0.00	13.33	13.33	6.67	100.00%
2.3.4.1	Desconcentración de servicios de METROLOGIA INDUSTRIAL a las Oficinas Regionales, para facilitar el acceso al usuario reduciendo tiempos en el servicio.	40.0	Cantidad de servicios desconcentrados a las Of. regionales		8	3	Certificados de calibración yo informe	May-Dic	0.00	0.00	0.00	0.00	1.00	0.00	1.00	0.00	0.00	1.00	0.00	0.00	3
2.3.4.2	Desconcentración de servicios de METROLOGIA LEGAL a las Oficinas Regionales, para facilitar el acceso al usuario reduciendo tiempos en el servicio.	40.0	Cantidad de servicios desconcentrados a las Of. regionales		7	5	Documento del certificado emitido en la Reg. establecida	Ene-May	1.00	1.00	0.00	1.00	2.00	0.00	0.00	0.00	0.00	0.00	0.00	0.00	5
2.3.4.3	Realización de auditorías por personal de las regionales de IBMETRO, capacitado como evaluador	20.0	Número de personas calificados como evaluadores, que realizan por lo menos una auditoria		7	3	Informes de evaluaciones realizadas	Nov-Dic	0.00	0.00	0.00	0.00	0.00	0.00	0.00	0.00	0.00	0.00	2.00	1.00	3
2.3.4.4	Propuesta de sostenibilidad de la Dirección Técnica de Acreditación	0.0	documento de la Propuesta (estudio de mercado)		0	1	Documento del estudio de mercado	Ene-Dic	0.00	0.00	0.00	0.00	0.00	0.00	0.00	0.00	0.00	0.00	0.00	1.00	1
Total:									3.8	6.3	4.2	6.2	8.8	7	7.1	4.2	5.9	10	16.2	20.3	100

2da. REFORMULACION DEL POA - 2017
Presupuesto del POA
IBMETRO

Cod.	Descripción Partida Presupuestaria	Fuente Org. Fin.	Obj. Esp. 2.3.1	Obj. Esp. 2.3.2	Obj. Esp. 2.3.3	Obj. Esp. 2.3.4	Monto Total
CODIGO ACTIVIDAD/PROYECTO: 13-0000-004-SERVICIOS DE NORMALIZACION Y METROLOGIA LEGAL, IND Y CIENTIFICA							
20000							4,273,143
21600	Internet y Otros	11 - 000	2,160.00	0.00	0.00	0.00	2,160
22110	Pasajes al Interior del Pais	11 - 000	538,137.00	68,449.00	16,000.00	63,905.00	686,491
22120	Pasajes al Exterior del Pais	11 - 000	8,400.00	0.00	0.00	0.00	8,400
22210	Viaticos por Viajes al Interior del Pais	11 - 000	784,158.00	13,316.00	1,706.00	9,276.00	808,456
22220	Viaticos por Viajes al Exterior del Pais	11 - 000	0.00	0.00	8,700.00	0.00	8,700
22300	Fletes y Almacenamiento	11 - 000	107,000.00	0.00	0.00	0.00	107,000
22600	Transporte de Personal	11 - 000	21,498.00	2,500.00	0.00	0.00	23,998
23200	Alquiler de Equipos y Maquinarias	11 - 000	24,000.00	0.00	0.00	0.00	24,000
23400	Otros Alquileres	11 - 000	84,465.00	2,500.00	0.00	0.00	86,965
24110	Mantenimiento y Reparacion de Inmuebles	11 - 000	133,000.00	0.00	0.00	0.00	133,000
24120	Mantenimiento y Reparacion de Vehiculos Maquinaria y Equipos	11 - 000	191,395.00	0.00	0.00	0.00	191,395
24300	Otros Gastos por Concepto de Instalacion, Mantenimiento y Reparacion	11 - 000	4,700.00	0.00	0.00	0.00	4,700
25120	Gastos Especializados por Atencion Medica y otros.	11 - 000	40,020.00	0.00	0.00	0.00	40,020
25210	Consultorias por Producto	11 - 000	390,086.00	0.00	7,200.00	0.00	397,286
25220	Consultores de Linea	11 - 000	1,399,002.00	0.00	0.00	0.00	1,399,002
25500	Publicidad	11 - 000	0.00	25,000.00	0.00	0.00	25,000
25600	Servicios de Imprenta, Fotocopiado y Fotograficos	11 - 000	24,000.00	1,120.00	0.00	0.00	25,120

2da. REFORMULACION DEL POA - 2017
Presupuesto del POA
IBMETRO

Cod.	Descripción Partida Presupuestaria	Fuente Org. Fin.	Obj. Esp. 2.3.1	Obj. Esp. 2.3.2	Obj. Esp. 2.3.3	Obj. Esp. 2.3.4	Monto Total
25700	Capacitacion del Personal	11 - 000	31,000.00	0.00	0.00	0.00	31,000
26990	Otros	11 - 000	198,000.00	70,000.00	2,450.00	0.00	270,450
30000							1,740,221
31120	Gastos por Alimentacion y Otros Similares	11 - 000	56,026.00	6,862.00	141.00	0.00	63,029
32200	Productos de Artes Graficas	11 - 000	145,258.00	61,262.00	0.00	0.00	206,520
32300	Libros, Manuales y Revistas	11 - 000	16,791.00	0.00	0.00	0.00	16,791
33200	Confecciones Textiles	11 - 000	3,000.00	0.00	0.00	0.00	3,000
33300	Prendas de Vestir	11 - 000	179,670.00	0.00	0.00	0.00	179,670
33400	Calzados	11 - 000	95,800.00	0.00	0.00	0.00	95,800
34110	Combustibles, Lubricantes y Derivados para Consumo	11 - 000	151,195.00	0.00	0.00	0.00	151,195
34200	Productos Quimicos y Farmaceuticos	11 - 000	64,465.00	0.00	0.00	0.00	64,465
34300	Llantas y Neumaticos	11 - 000	65,540.00	0.00	0.00	0.00	65,540
34400	Productos de Cuero y Caucho	11 - 000	2,400.00	0.00	0.00	0.00	2,400
34500	Productos de Minerales no Metalicos y Plasticos	11 - 000	147,285.00	0.00	0.00	0.00	147,285
34600	Productos Metalicos	11 - 000	140,554.00	1,000.00	0.00	0.00	141,554
34800	Herramientas Menores	11 - 000	63,408.00	0.00	0.00	0.00	63,408
39500	Utiles de Escritorio y Oficina	11 - 000	7,706.00	0.00	0.00	0.00	7,706
39700	Utiles y Materiales Electricos	11 - 000	21,000.00	4,000.00	0.00	0.00	25,000
39800	Otros Repuestos y Accesorios	11 - 000	395,310.00	0.00	0.00	0.00	395,310

2da. REFORMULACION DEL POA - 2017
Presupuesto del POA
IBMETRO

Cod.	Descripción Partida Presupuestaria	Fuente Org. Fin.	Obj. Esp. 2.3.1	Obj. Esp. 2.3.2	Obj. Esp. 2.3.3	Obj. Esp. 2.3.4	Monto Total
39990	Otros Materiales y Suministros	11 - 000	105,588.00	5,960.00	0.00	0.00	111,548
40000							2,059,358
43110	Equipo de Oficina y Muebles	11 - 000	88,694.00	0.00	0.00	0.00	88,694
43120	Equipo de Computacion	11 - 000	57,000.00	0.00	0.00	0.00	57,000
43400	Equipo Medico y de Laboratorio	11 - 000	1,499,716.00	43,500.00	0.00	287,848.00	1,831,064
43700	Otra Maquinaria y Equipo	11 - 000	82,600.00	0.00	0.00	0.00	82,600
70000							142,000
79100	Transferencias Corrientes a Gobiernos Extranjeros y Organismos Internacionales por Cuotas Regulares	11 - 000	0.00	0.00	142,000.00	0.00	142,000
80000							42,400
85100	Tasas	11 - 000	42,400.00	0.00	0.00	0.00	42,400
TOTAL FUENTE: 11 T.G.N. Otros Ingresos							8,257,122
13-0000-004-SERVICIOS DE NORMALIZACION Y METROLOGIA LEGAL,IND Y CIENTIFICA			7,412,427.00	305,469.00	178,197.00	361,029.00	8,257,122
CODIGO ACTIVIDAD/PROYECTO: 13-0000-003-APOYO ADMINISTRATIVO DE LOS SERVICIOS DE METROLOGIA							
10000							494,589
11220	Bono de Antigüedad	10 - 111	9,340.00	0.00	0.00	0.00	9,340
11400	Aguinaldos	10 - 111	32,510.00	0.00	0.00	0.00	32,510
11600	Asignaciones Familiares	10 - 111	6,766.00	0.00	0.00	0.00	6,766
11700	Sueldos	10 - 111	380,784.00	0.00	0.00	0.00	380,784

2da. REFORMULACION DEL POA - 2017
Presupuesto del POA
IBMETRO

Cod.	Descripción Partida Presupuestaria	Fuente Org. Fin.	Obj. Esp. 2.3.1	Obj. Esp. 2.3.2	Obj. Esp. 2.3.3	Obj. Esp. 2.3.4	Monto Total
13110	Regimen de Corto Plazo (Salud)	10 - 111	39,012.00	0.00	0.00	0.00	39,012
13120	Prima de Riesgo Profesional - Regimen de Largo Plazo	10 - 111	6,671.00	0.00	0.00	0.00	6,671
13131	Aporte Patronal Solidario 3%	10 - 111	11,704.00	0.00	0.00	0.00	11,704
13200	Aporte Patronal para Vivienda	10 - 111	7,802.00	0.00	0.00	0.00	7,802
80000							525,007
81300	Impuesto al Valor Agregado Mercado Interno	10 - 112	525,007.00	0.00	0.00	0.00	525,007
TOTAL FUENTE: 10 Tesoro General de la Nación							1,019,596
10000							8,007,470
11220	Bono de Antigüedad	11 - 000	71,369.00	0.00	0.00	0.00	71,369
11400	Aguinaldos	11 - 000	504,576.00	0.00	0.00	0.00	504,576
11600	Asignaciones Familiares	11 - 000	119,231.00	0.00	0.00	0.00	119,231
11700	Sueldos	11 - 000	5,983,548.00	0.00	0.00	0.00	5,983,548
13110	Regimen de Corto Plazo (Salud)	11 - 000	605,492.00	0.00	0.00	0.00	605,492
13120	Prima de Riesgo Profesional - Regimen de Largo Plazo	11 - 000	103,539.00	0.00	0.00	0.00	103,539
13131	Aporte Patronal Solidario 3%	11 - 000	181,648.00	0.00	0.00	0.00	181,648
13200	Aporte Patronal para Vivienda	11 - 000	121,098.00	0.00	0.00	0.00	121,098
15300	Creacion de Itemes	11 - 000	316,969.00	0.00	0.00	0.00	316,969
20000							4,129,930
21100	Comunicaciones	11 - 000	189,363.00	0.00	0.00	0.00	189,363

2da. REFORMULACION DEL POA - 2017
Presupuesto del POA
IBMETRO

Cod.	Descripción Partida Presupuestaria	Fuente Org. Fin.	Obj. Esp. 2.3.1	Obj. Esp. 2.3.2	Obj. Esp. 2.3.3	Obj. Esp. 2.3.4	Monto Total
21200	Energia Electrica	11 - 000	115,265.00	0.00	0.00	0.00	115,265
21300	Agua	11 - 000	19,968.00	0.00	0.00	0.00	19,968
21400	Telefonia	11 - 000	183,005.00	0.00	0.00	0.00	183,005
21600	Internet y Otros	11 - 000	142,974.00	0.00	0.00	0.00	142,974
22110	Pasajes al Interior del Pais	11 - 000	134,068.00	0.00	16,100.00	0.00	150,168
22120	Pasajes al Exterior del Pais	11 - 000	11,320.00	0.00	4,580.00	0.00	15,900
22210	Viaticos por Viajes al Interior del Pais	11 - 000	148,771.00	0.00	16,324.00	0.00	165,095
22220	Viaticos por Viajes al Exterior del Pais	11 - 000	6,311.00	0.00	5,763.00	0.00	12,074
22300	Fletes y Almacenamiento	11 - 000	8,000.00	0.00	0.00	0.00	8,000
22500	Seguros	11 - 000	540,000.00	0.00	0.00	0.00	540,000
22600	Transporte de Personal	11 - 000	28,000.00	0.00	0.00	0.00	28,000
23100	Alquiler de Edificios	11 - 000	336,045.00	0.00	0.00	0.00	336,045
23200	Alquiler de Equipos y Maquinarias	11 - 000	10,000.00	0.00	0.00	0.00	10,000
23400	Otros Alquileres	11 - 000	84,000.00	0.00	0.00	0.00	84,000
24110	Mantenimiento y Reparacion de Inmuebles	11 - 000	542,100.00	0.00	0.00	0.00	542,100
24130	Mantenimiento y Reparacion de Muebles y Enseres	11 - 000	20,000.00	0.00	0.00	0.00	20,000
24300	Otros Gastos por Concepto de Instalacion, Mantenimiento y Reparacion	11 - 000	80,000.00	0.00	0.00	0.00	80,000
25120	Gastos Especializados por Atencion Medica y otros.	11 - 000	50,000.00	0.00	0.00	0.00	50,000
25210	Consultorias por Producto	11 - 000	60,000.00	0.00	0.00	0.00	60,000

2da. REFORMULACION DEL POA - 2017
Presupuesto del POA
IBMETRO

Cod.	Descripción Partida Presupuestaria	Fuente Org. Fin.	Obj. Esp. 2.3.1	Obj. Esp. 2.3.2	Obj. Esp. 2.3.3	Obj. Esp. 2.3.4	Monto Total
25220	Consultores de Linea	11 - 000	256,536.00	0.00	0.00	0.00	256,536
25300	Comisiones y Gastos Bancarios	11 - 000	8,000.00	0.00	0.00	0.00	8,000
25400	Lavanderia, Limpieza e Higiene	11 - 000	20,000.00	0.00	0.00	0.00	20,000
25500	Publicidad	11 - 000	379,200.00	17,400.00	0.00	0.00	396,600
25600	Servicios de Imprenta, Fotocopiado y Fotograficos	11 - 000	126,000.00	0.00	0.00	0.00	126,000
25700	Capacitacion del Personal	11 - 000	93,270.00	0.00	27,000.00	0.00	120,270
26200	Gastos Judiciales	11 - 000	27,000.00	0.00	0.00	0.00	27,000
26610	Servicios Publicos	11 - 000	57,600.00	0.00	0.00	0.00	57,600
26930	Pago por Trabajos Dirigidos y Pasantias	11 - 000	19,000.00	0.00	0.00	0.00	19,000
26990	Otros	11 - 000	321,967.00	0.00	25,000.00	0.00	346,967
30000							1,091,091
31110	Gastos Destinados al Pago de Refrigerios al Personal de las Instituciones	11 - 000	358,343.00	0.00	0.00	0.00	358,343
31120	Gastos por Alimentacion y Otros Similares	11 - 000	50,000.00	0.00	0.00	0.00	50,000
32100	Papel	11 - 000	50,000.00	0.00	0.00	0.00	50,000
32200	Productos de Artes Graficas	11 - 000	100,000.00	0.00	0.00	0.00	100,000
32300	Libros, Manuales y Revistas	11 - 000	15,000.00	0.00	0.00	0.00	15,000
32500	Periodicos y Boletines	11 - 000	14,500.00	0.00	0.00	0.00	14,500
33200	Confecciones Textiles	11 - 000	34,000.00	0.00	0.00	0.00	34,000
34110	Combustibles, Lubricantes y Derivados para Consumo	11 - 000	9,993.00	0.00	0.00	0.00	9,993

2da. REFORMULACION DEL POA - 2017
Presupuesto del POA
IBMETRO

Cod.	Descripción Partida Presupuestaria	Fuente Org. Fin.	Obj. Esp. 2.3.1	Obj. Esp. 2.3.2	Obj. Esp. 2.3.3	Obj. Esp. 2.3.4	Monto Total
34200	Productos Químicos y Farmacéuticos	11 - 000	5,000.00	0.00	0.00	0.00	5,000
34400	Productos de Cuero y Caucho	11 - 000	5,000.00	0.00	0.00	0.00	5,000
34500	Productos de Minerales no Metálicos y Plásticos	11 - 000	30,000.00	0.00	0.00	0.00	30,000
39100	Material de Limpieza	11 - 000	25,000.00	0.00	0.00	0.00	25,000
39300	Utensilios de Cocina y Comedor	11 - 000	10,000.00	0.00	0.00	0.00	10,000
39500	Útiles de Escritorio y Oficina	11 - 000	200,000.00	0.00	0.00	0.00	200,000
39700	Útiles y Materiales Eléctricos	11 - 000	30,000.00	0.00	0.00	0.00	30,000
39800	Otros Repuestos y Accesorios	11 - 000	142,255.00	0.00	0.00	0.00	142,255
39990	Otros Materiales y Suministros	11 - 000	12,000.00	0.00	0.00	0.00	12,000
40000							7,373,686
41200	Tierras y Terrenos	11 - 000	2,257,997.00	0.00	0.00	0.00	2,257,997
42230	Otras Construcciones y Mejoras de Bienes P	11 - 000	0.00	0.00	3,741,424.00	0.00	3,741,424
42240	Supervisión de Construcciones y Mejoras de Bienes P	11 - 000	0.00	0.00	183,592.00	0.00	183,592
43110	Equipo de Oficina y Muebles	11 - 000	155,442.00	0.00	0.00	0.00	155,442
43120	Equipo de Computación	11 - 000	205,000.00	0.00	0.00	0.00	205,000
43400	Equipo Médico y de Laboratorio	11 - 000	0.00	0.00	596,131.00	0.00	596,131
43500	Equipo de Comunicación	11 - 000	185,000.00	0.00	0.00	0.00	185,000
43700	Otra Maquinaria y Equipo	11 - 000	29,600.00	0.00	0.00	0.00	29,600
49100	Activos Intangibles	11 - 000	19,500.00	0.00	0.00	0.00	19,500

2da. REFORMULACION DEL POA - 2017
Presupuesto del POA
IBMETRO

Cod.	Descripción Partida Presupuestaria	Fuente Org. Fin.	Obj. Esp. 2.3.1	Obj. Esp. 2.3.2	Obj. Esp. 2.3.3	Obj. Esp. 2.3.4	Monto Total
80000							2,641,934
81300	Impuesto al Valor Agregado Mercado Interno	11 - 000	1,994,938.00	0.00	0.00	0.00	1,994,938
81990	Otros	11 - 000	612,000.00	0.00	0.00	0.00	612,000
85100	Tasas	11 - 000	9,996.00	0.00	0.00	0.00	9,996
85400	Multas	11 - 000	25,000.00	0.00	0.00	0.00	25,000
TOTAL FUENTE: 11 T.G.N. Otros Ingresos							23,244,111
13-0000-003-APOYO ADMINISTRATIVO DE LOS SERVICIOS DE METROLOGIA			19,630,393.00	17,400.00	4,615,914.00	0.00	24,263,707
CODIGO ACTIVIDAD/PROYECTO: 13-0000-099-PARTICIPACION Y CONTROL SOCIAL - IBMETRO							
13-0000-099-PARTICIPACION Y CONTROL SOCIAL - IBMETRO			0.00	0.00	0.00	0.00	0
TOTAL							32,520,829

SENAPI

2da. REFORMULACION DEL POA 2017

OBJETIVO DE GESTION ESPECIFICO

SENAPI

Cod.	Objetivo de Gestion Especifico	Resp	Pond.	Indicador	L.B.	Meta 2017	Medio de Verificación	Cronograma Mensual												Total	Ppto. Bs.
								E	F	M	A	M	J	J	A	S	O	N	D		
2.3	Objetivo de gestion institucional: Mejorar la calidad y oportunidad de los servicios de apoyo otorgados al sector productivo.																				
2.3.1	Creacion e implementacion de Programas de facilitacion en el registro de propiedad intelectual con énfasis en los Complejos Productivos priorizados	SENAPI	25%	Nº Programas de facilitación de registro de propiedad intelectual creados y/o en implementación	2.00	4.00	Informe de Actividades	0	0	0	0	0	0	1	0	0	1	1	1	4	623,139.00
2.3.2	Implementacion de programas de capacitacion acerca del beneficio y registro de propiedad intelectual con énfasis en los complejos productivos	SENAPI	25%	Talleres y/o seminarios acerca del beneficio y registro de propiedad intelectual	68.00	80.00	Talleres yo seminarios acerca del beneficio y registro de propiedad intelectual	2	3	6	6	10	8	8	8	9	9	8	8	85	1,554,420.00
2.3.3	Optimizacion de tiempos y mejorar ingreso neto (ingresos - gastos) por el registro de propiedad intelectual	SENAPI	20%	De incremento de ingreso neto por registro de propiedad intelectual vinculado a la propuesta	1.00	10.00	de incremento de ingreso neto por registro de propiedad intelectual vinculado a la propuesta	0%	0%	0%	0%	0%	0%	0%	0%	0%	0%	0%	10%	10%	15,146,374.00
2.3.4	Administrar, registrar y proteger de manera eficaz y eficiente y transparente el régimen de propiedad intelectual en todos sus componentes de manera oportuna.	SENAPI	30%	Nº de Registros de Propiedad Intelectual	15050.00	17285.00	Reporte Base de Datos	964	1,089	1,389	1,499	1,529	1,564	1,570	1,565	1,755	1,750	1,775	1,805	18,254	24,681,318.00
3.2	Objetivo de gestion institucional: Impulsar el desarrollo del mercado externo con énfasis en complejos productivos priorizados																				

2da. REFORMULACION DEL POA 2017
OBJETIVO DE GESTION ESPECIFICO
SENAPI

Cod.	Objetivo de Gestion Especifico	Resp	Pond	Indicador	L.B.	Meta 2017	Medio de Verificación	Cronograma Mensual												Total	Ppto. Bs.
								E	F	M	A	M	J	J	A	S	O	N	D		
3.2.1	Otorgacion de marcas distintivas de productos priorizados (Denominaciones de Origen), con énfasis en lo CPPS	SENAPI	100%	Nº de Marcas Distintivas gestionadas y/o otorgadas	0.00	2.00	Marcas Colectivas y/o DO otorgadas	0	0	0	0	0	0	0	0	0	0	0	2	2	265,888.00
4.1	Objetivo de gestion institucional: Promover la economía comunitaria en el sector de la industria manufacturera.																				
4.1.1	Implementacion del Registro de Conocimientos Tradicionales en Bolivia.	SENAPI	100%	Implementación del registro de los conocimientos tradicionales en Bolivia fase 1	0.00	20.00	Registro de conocimientos tradicionales	0%	0%	0%	0%	0%	0%	0%	0%	0%	0%	0%	20%	20%	300,000.00
Presupuesto:																				42,571,139.00	

2da. REFORMULACION DEL POA 2017
OBJETIVO DE GESTION ESPECIFICO-ACTIVIDADES
SENAPI

Cod.	Objetivo de Gestion Especifico-Actividades	Pond. %	Indicador	Resp	Línea Base	Meta	Medio de Verificación	Mes Ini-Fin	Cronograma Mensual												Total
									E	F	M	A	M	J	J	A	S	O	N	D	
2.3.1	Creacion e implementacion de Programas de facilitacion en el registro de propiedad intelectual con énfasis en los Complejos Productivos priorizados	25.0	Nº Programas de facilitación de registro de propiedad intelectual creados y/o en implementación	SENAPI	2	4	Informe de Actividades		0.40	0.00	0.00	3.75	0.00	3.75	20.00	8.04	0.00	23.27	22.47	18.32	100.00%
2.3.1.1	Concurso de Diseños Industriales del Área de Patentes de la Dirección de Propiedad Industrial	20.0	Concurso ejecutado		1	1	Informe	Ene-Dic	0.00	0.00	0.00	0.00	0.00	0.00	1.00	0.00	0.00	0.00	0.00	0.00	1
2.3.1.2	Proporcionar referencias bibliográficas de las patentes y modelos de utilidad publicados dentro y/o fuera de Bolivia.	15.0	Nº de Informe Tecnológicos		3	4	Publicaciones	Ene-Dic	0.00	0.00	0.00	0.00	0.00	0.00	0.00	0.00	0.00	1.00	2.00	1.00	4
2.3.1.3	Programa Mi Primera Obra, Mi primer Registro	20.0	Programa Ejecutado		1	50	Nº de registros del Programa	Ene-Dic	1.00	0.00	0.00	0.00	0.00	0.00	0.00	0.00	0.00	18.00	16.00	15.00	50
2.3.1.4	Implementacion de programa de apoyo e las PyMES en Propiedad Industrial	15.0	Programa Implementado		1	1	Informe del Programa Implementado	Ene-Dic	0.00	0.00	0.00	0.00	0.00	0.00	0.00	1.00	0.00	2.00	2.00	2.00	7
2.3.1.5	Programa de Derechos de Autor del SENAPI	15.0	Programa Ejecutado		1	1	Informes	Ene-Dic	0.00	0.00	0.00	0.00	0.00	0.00	0.00	1.00	0.00	2.00	2.00	2.00	7
2.3.1.6	Programa de capacitaciones virtuales	15.0	N. Capacitaciones Virtuales		0	4	Lista de Participantes	Abr-Dic	0.00	0.00	0.00	1.00	0.00	1.00	0.00	1.00	0.00	1.00	0.00	0.00	4
2.3.2	Implementacion de programas de capacitacion acerca del beneficio y registro de propiedad intelectual con énfasis en los complejos productivos	25.0	Talleres y/o seminarios acerca del beneficio y registro de propiedad intelectual	SENAPI	68	80	Talleres y/o seminarios acerca del beneficio y registro de propiedad intelectual		0.62	3.28	4.21	4.21	17.18	7.18	7.18	7.18	4.82	14.82	4.82	24.51	100.00%
2.3.2.1	Difundir y publicitar los derechos de exclusiva a través de una campaña, promoviendo el tema de la defensa de los derechos de los titulares de marca a través de los procesos de infracción	20.0	Nº Campañas realizadas		0	1	Informe de campañas realizadas	Ene-Dic	0.00	0.00	0.00	0.00	0.00	0.00	0.00	0.00	0.00	0.00	0.00	1.00	1

2da. REFORMULACION DEL POA 2017
OBJETIVO DE GESTION ESPECIFICO-ACTIVIDADES
SENAPI

Cod.	Objetivo de Gestion Especifico-Actividades	Pond. %	Indicador	Resp	Línea Base	Meta	Medio de Verificación	Mes Ini-Fin	Cronograma Mensual												Total
									E	F	M	A	M	J	J	A	S	O	N	D	
2.3.2.2	Visibilizar y posicionar una imagen institucional eficiente y transparente del Senapi.	20.0	Nº Campañas de Difusion		12	2	Informes de las Campañas	Ene-Dic	0.00	0.00	0.00	0.00	1.00	0.00	0.00	0.00	0.00	1.00	0.00	0.00	2
2.3.2.3	Promover la valoración positiva de la propiedad intelectual a través de procesos de sensibilización ciudadana.	20.0	Nº Cursos, Talleres, Seminarios		52	65	Acta de asistencia	Ene-Dic	2.00	2.00	5.00	5.00	6.00	6.00	6.00	6.00	7.00	7.00	7.00	6.00	65
2.3.2.4	Capacitación en Propiedad Intelectual con énfasis en los CPP	40.0	Nº de talleres, Seminarios y/o cursos de capacitacion		15	15	Acta de Asistencia	Ene-Dic	0.00	1.00	1.00	1.00	2.00	2.00	2.00	2.00	1.00	1.00	1.00	1.00	15
2.3.3	Optimizacion de tiempos y mejorar ingreso neto (ingresos - gastos) por el registro de propiedad intelectual	20.0	De incremento de ingreso neto por registro de propiedad intelectual vinculado a la propuesta	SENAPI	1	10	de incremento de ingreso neto por registro de propiedad intelectual vinculado a la propuesta		1.50	1.50	5.25	1.50	1.50	5.25	31.72	1.50	0.75	2.51	6.75	40.26	100.00%
2.3.3.4	Gestionar la implementacion del Reglamento Interno de Sociedades de Gestión Colectiva	10.0	Nº de Resoluciones de renovacion anual de licencia de funcionamiento a las Sociedades de Gestiones Colectivas		0	3	Nº de Resoluciones de renovacion anual	Ene-Dic	0.00	0.00	0.00	0.00	0.00	0.00	0.00	0.00	0.00	0.00	0.00	3.00	3
2.3.3.5	Digitalizacion y actualización de la Base de Datos de los Servicios del SENAPI	15.0	Digitalizacionla Base de Datos		0	100	Informe de avance	Ene-Dic	10.00%	10.00%	10.00%	10.00%	10.00%	10.00%	10.00%	10.00%	5.00%	5.00%	5.00%	5.00%	10%
2.3.3.6	Elaboración de Reglamentos Internos, Manuales y procedimientos para la implementación del Sistema de Gestión de Calidad Procesos de Signos Disitintivos, Patentes, Derechos de Autor y Derechos Conexos	15.0	Nº de Reglamentos, Manuales y Procedimienos		0	5	Reglamento, Manual y Procedimiento aprobado	Ene-Dic	0.00	0.00	0.00	0.00	0.00	0.00	0.00	0.00	0.00	0.00	2.00	3.00	5
2.3.3.7	Mejorar la infraestructura tecnológica necesaria para el correcto funcionamiento del SENAPI.	30.0	Nro de modulos implementados y/o fases concluidas		3	17	Nº de módulos implementadosinformes de desarrollo del implementacion del sistema	Ene-Dic	0.00	0.00	0.00	0.00	0.00	0.00	15.00	0.00	0.00	1.00	0.00	1.00	17

2da. REFORMULACION DEL POA 2017

OBJETIVO DE GESTION ESPECIFICO-ACTIVIDADES

SENAPI

Cod.	Objetivo de Gestion Especifico-Actividades	Pond. %	Indicador	Resp	Línea Base	Meta	Medio de Verificación	Mes Ini-Fin	Cronograma Mensual												Total
									E	F	M	A	M	J	J	A	S	O	N	D	
2.3.3.8	Seguimiento e implementacion del Sistema de Gestion de Calidad a los procesos de registro de Propiedad Intelectual	15.0	Nº Auditoria Externa, Nº Auditorias Internas		7	4	Informes de las Auditorias Realizadas	Ene-Dic	0.00	0.00	1.00	0.00	0.00	1.00	1.00	0.00	0.00	0.00	0.00	1.00	4
2.3.3.9	Brindar ambientes adecuados para un servicio de excelencia a los usuarios.	15.0	Proceso de Contratacion		0	1	Documento de Adjudicacion	Ene-Dic	0.00	0.00	0.00	0.00	0.00	0.00	0.00	0.00	0.00	0.00	0.00	1.00	1
2.3.4	Administrar, registrar y proteger de manera eficaz y eficiente y transparente el régimen de propiedad intelectual en todos sus componentes de manera oportuna.	30.0	Nº de Registros de Propiedad Intelectual	SENAPI	15050	17,285	Reporte Base de Datos		6.09	6.45	6.95	9.69	7.49	7.59	7.57	7.63	10.09	10.30	10.09	10.07	100.00%
2.3.4.1	Procesamiento y resolución de solicitudes de registro de signos distintivos.	15.0	Número de registros de signos distintivos otorgados, denegados, desistidos y abandonados		8,000	8,000	Base de Datos de Signos Distintivos	Ene-Dic	300	400	600	700	700	750	750	750	750	750	750	750	8,000.0
2.3.4.2	Procesamiento efectivo de solicitudes ingresadas, rezagadas, abandonadas, desistidas, y caducas de patentes de invenciones, modelos de utilidad, diseños industriales y esquemas de trazados de circuitos integrados	15.0	Nº de Solicitudes de patentes otorgadas, denegadas, caducadas, abandonadas y desistidas		150	400	Tomas de razón de resoluciones de otorgación y denegación; autos de caducidad, abandono y desistimiento.	Ene-Dic	25	25	30	30	40	40	40	40	40	120	130	130	690
2.3.4.3	Sustanciación y resolución de procesos de oposición, cancelación y nulidad de signos distintivos y/o invenciones.	10.0	Nº resoluciones y actos administrativos emitidos en procesos de oposición, cancelación y nulidad		750	800	Tomas de razón de Resoluciones de Oposición 1º Instancia Resoluciones de Revocatorias.	Ene-Dic	65.00	70.00	65.00	65.00	65.00	70.00	65.00	70.00	65.00	70.00	65.00	65.00	800
2.3.4.4	Sustanciacion y proyeccion de resoluciones Administrativas de cambios de Nombre, cambio de Domicilio, transferencia, fusiones, renovaciones y Licencias de Uso	10.0	Nº de registro de resoluciones administrativas y renovaciones: CN, CD, ST, LU, SF Y SR		4,350	6,000	Libros de registro de Resoluciones Administrativas de modificaciones y renovaciones: cambio de domicilio cambio de nombre; ransferencias; fusiones; Licencias de Uso; y Renovaciones.	Ene-Dic	400	400	520	520	520	520	520	520	520	700	670	690	6,500.0

2da. REFORMULACION DEL POA 2017

OBJETIVO DE GESTION ESPECIFICO-ACTIVIDADES

SENAPI

Cod.	Objetivo de Gestion Especifico-Actividades	Pond. %	Indicador	Resp	Línea Base	Meta	Medio de Verificación	Mes Ini-Fin	Cronograma Mensual												Total
									E	F	M	A	M	J	J	A	S	O	N	D	
2.3.4.5	Registrar de manera efectiva los trámites de Derecho de Autor y Derechos Conexos, ademas de los contratos y otros actos relacionados.	10.0	Nº de Resoluciones Administrativas		1,800	1,850	Tomas de razón, base de datos	Ene-Dic	140	160	140	150	165	155	155	155	160	160	160	150	1,850.0
2.3.4.6	Efectivizar la protección a los derechos de propiedad industrial a través del ingreso de trámites de procesos de infracción y medidas en frontera y resoluciones administrativas de los procesos de infracción y medidas en frontera	10.0	Numero de Procesos Ingresados / N°de Resoluciones Proyectadas		40	144	Libro de Ingreso de demandas N° de resoluciones	Ene-Dic	12.00	12.00	12.00	12.00	12.00	12.00	12.00	12.00	12.00	12.00	12.00	12.00	144
2.3.4.7	Contribuir al desarrollo de la Gestión Institucional a través del asesoramiento, patrocinio jurídico oportuno; y la administración eficiente y transparente de los recursos	10.0	informe		100	100	informe	Ene-Dic	8.33	8.33	8.33	8.33	8.33	8.33	8.33	8.33	8.33	8.33	8.33	8.33	100
2.3.4.8	Sustantacion de audiencias dentro de los procesos de conciliacion de derecho de autor	5.0	Nº DE ACTAS FINALES		8	12	Expediente de Audiencia de conciliacion	Ene-Dic	1.00	1.00	1.00	1.00	1.00	1.00	1.00	1.00	1.00	3.00	2.00	2.00	16
2.3.4.9	Atención de tramites de índole legal administrativo así como la emisión de informes sobre procesos jerárquicos y proyección de resoluciones que resuelvan los procesos jerárquicos	10.0	N. Resoluciones Jerárquicas Administrativas emitidas de otorgación y/o denegación		0	270	Informe de las resoluciones administrativas actos administrativos	Ene-Dic	22.00	22.00	22.00	22.00	22.00	22.00	23.00	23.00	23.00	23.00	23.00	23.00	270
2.3.4.10	Establecer actividades para la participación proactiva de hombres y mujeres	5.0	Nº de actividades		0	5	Listas de participación	Ene-Dic	0.00	0.00	0.00	1.00	0.00	0.00	0.00	0.00	1.00	0.00	0.00	0.00	2
3.2.1	Otorgacion de marcas distintivas de productos priorizados (Denominaciones de Origen), con énfasis en lo CPPS	100.0	Nº de Marcas Distintivas gestionadas y/o otorgadas	SENAPI	0	2	Marcas Colectivas y/o DO otorgadas		0.00	0.00	0.00	6.00	0.00	6.00	0.00	6.00	0.00	6.00	0.00	76.00	100.00%
3.2.1.1	Desarrollo de un signo distintivo como elemento diferenciador y de desarrollo territorial	70.0	Registro de Marca y/o Denominacion de Origen Otorgada y/o gestion		2	2	Documento de Otorgacion	Ene-Dic	0.00	0.00	0.00	0.00	0.00	0.00	0.00	0.00	0.00	0.00	0.00	2.00	2

2da. REFORMULACION DEL POA 2017
OBJETIVO DE GESTION ESPECIFICO-ACTIVIDADES
SENAPI

Cod.	Objetivo de Gestion Especifico-Actividades	Pond. %	Indicador	Resp	Línea Base	Meta	Medio de Verificación	Mes Ini-Fin	Cronograma Mensual												Total
									E	F	M	A	M	J	J	A	S	O	N	D	
3.2.1.2	Programa de asistencia tecnica y seguimiento para Denominaciones de origen Nacionales y Consejos Reguladores	30.0	Nº de talleres/Capacitaciones		4	4	Listas	Ene-Dic	0.00	0.00	0.00	1.00	0.00	1.00	0.00	1.00	0.00	1.00	0.00	1.00	4
4.1.1	Implementacion del Registro de Conocimientos Tradicionales en Bolivia.	100.0	Implementación del registro de los conocimientos tradicionales en Bolivia fase 1	SENAPI	0	20	Registro de conocimientos tradicionales		0.00	0.00	0.00	0.00	0.00	0.00	0.00	0.00	0.00	0.00	0.00	100.00	100.00%
4.1.1.1	Propuesta de la Creación del Registro de los Conocimientos Tradicionales en Bolivia	100.0	Propuesta de Creación		1	1	Propuesta presentada	Ene-Dic	0.00	0.00	0.00	0.00	0.00	0.00	0.00	0.00	0.00	0.00	0.00	1.00	1
Total:									0.8	1	1.4	3.7	2.3	4	5.1	4.1	1.5	6.4	3.7	65.9	100

2da. REFORMULACION DEL POA - 2017

Presupuesto del POA

SENAPI

Cod.	Descripción Partida Presupuestaria	Fuente Org. Fin.	Obj. Esp. 2.3.1	Obj. Esp. 2.3.2	Obj. Esp. 2.3.3	Obj. Esp. 2.3.4	Obj. Esp. 3.2.1	Obj. Esp. 4.1.1	Monto Total
CODIGO ACTIVIDAD/PROYECTO: 13-0000-006-ADMINISTRACION DEL REGIMEN DE PROPIEDAD INTELECTUAL									
10000									15,349,114
11220	Bono de Antigüedad	11 - 000	0.00	0.00	0.00	134,119.00	0.00	0.00	134,119
11400	Aguinaldos	11 - 000	0.00	0.00	0.00	469,434.00	0.00	0.00	469,434
11600	Asignaciones Familiares	11 - 000	0.00	0.00	0.00	268,272.00	0.00	0.00	268,272
11700	Sueldos	11 - 000	0.00	0.00	0.00	5,499,084.00	0.00	0.00	5,499,084
12100	Personal Eventual	11 - 000	0.00	0.00	0.00	674,232.00	0.00	0.00	674,232
13110	Regimen de Corto Plazo (Salud)	11 - 000	0.00	0.00	0.00	630,744.00	0.00	0.00	630,744
13120	Prima de Riesgo Profesional - Regimen de Largo Plazo	11 - 000	0.00	0.00	0.00	107,857.00	0.00	0.00	107,857
13131	Aporte Patronal Solidario 3%	11 - 000	0.00	0.00	0.00	189,223.00	0.00	0.00	189,223
13200	Aporte Patronal para Vivienda	11 - 000	0.00	0.00	0.00	126,149.00	0.00	0.00	126,149
15400	Otras Previsiones	11 - 000	0.00	0.00	0.00	7,250,000.00	0.00	0.00	7,250,000
20000									11,114,632
21100	Comunicaciones	11 - 000	0.00	0.00	0.00	72,000.00	0.00	0.00	72,000
21200	Energia Electrica	11 - 000	0.00	0.00	0.00	209,520.00	0.00	0.00	209,520
21300	Agua	11 - 000	0.00	0.00	0.00	43,920.00	0.00	0.00	43,920
21400	Telefonia	11 - 000	0.00	0.00	0.00	120,000.00	0.00	0.00	120,000
21600	Internet y Otros	11 - 000	0.00	0.00	231,120.00	0.00	0.00	0.00	231,120
22110	Pasajes al Interior del Pais	11 - 000	0.00	0.00	0.00	100,000.00	0.00	0.00	100,000

2da. REFORMULACION DEL POA - 2017
Presupuesto del POA
SENAPI

Cod.	Descripción Partida Presupuestaria	Fuente Org. Fin.	Obj. Esp. 2.3.1	Obj. Esp. 2.3.2	Obj. Esp. 2.3.3	Obj. Esp. 2.3.4	Obj. Esp. 3.2.1	Obj. Esp. 4.1.1	Monto Total
22120	Pasajes al Exterior del Pais	11 - 000	0.00	0.00	0.00	65,000.00	0.00	0.00	65,000
22210	Viaticos por Viajes al Interior del Pais	11 - 000	0.00	0.00	0.00	98,000.00	0.00	0.00	98,000
22220	Viaticos por Viajes al Exterior del Pais	11 - 000	0.00	0.00	0.00	50,000.00	0.00	0.00	50,000
22300	Fletes y Almacenamiento	11 - 000	0.00	0.00	0.00	120,600.00	0.00	0.00	120,600
22500	Seguros	11 - 000	0.00	0.00	0.00	65,000.00	0.00	0.00	65,000
22600	Transporte de Personal	11 - 000	0.00	0.00	0.00	48,000.00	0.00	0.00	48,000
23100	Alquiler de Edificios	11 - 000	0.00	0.00	0.00	1,098,100.00	0.00	0.00	1,098,100
23400	Otros Alquileres	11 - 000	8,000.00	72,000.00	0.00	6,000.00	0.00	0.00	86,000
24110	Mantenimiento y Reparacion de Inmuebles	11 - 000	0.00	0.00	0.00	252,000.00	0.00	0.00	252,000
24120	Mantenimiento y Reparacion de Vehiculos Maquinaria y Equipos	11 - 000	0.00	0.00	0.00	80,000.00	0.00	0.00	80,000
24130	Mantenimiento y Reparacion de Muebles y Enseres	11 - 000	0.00	0.00	0.00	30,000.00	0.00	0.00	30,000
24300	Otros Gastos por Concepto de Instalacion, Mantenimiento y Reparacion	11 - 000	0.00	0.00	319,000.00	35,000.00	0.00	0.00	354,000
25120	Gastos Especializados por Atencion Medica y otros.	11 - 000	0.00	0.00	0.00	6,500.00	0.00	0.00	6,500
25210	Consultorias por Producto	11 - 000	0.00	269,000.00	100,000.00	100,000.00	0.00	0.00	469,000
25220	Consultores de Linea	11 - 000	0.00	249,420.00	1,322,522.00	3,161,682.00	0.00	0.00	4,733,624
25230	Auditorias Externas	11 - 000	0.00	0.00	33,792.00	0.00	0.00	0.00	33,792
25300	Comisiones y Gastos Bancarios	11 - 000	0.00	0.00	0.00	15,200.00	0.00	0.00	15,200
25400	Lavanderia, Limpieza e Higiene	11 - 000	0.00	0.00	0.00	230,347.00	0.00	0.00	230,347

2da. REFORMULACION DEL POA - 2017

Presupuesto del POA SENAPI

Cod.	Descripción Partida Presupuestaria	Fuente Org. Fin.	Obj. Esp. 2.3.1	Obj. Esp. 2.3.2	Obj. Esp. 2.3.3	Obj. Esp. 2.3.4	Obj. Esp. 3.2.1	Obj. Esp. 4.1.1	Monto Total
25500	Publicidad	11 - 000	598,014.00	694,000.00	0.00	22,000.00	0.00	0.00	1,314,014
25600	Servicios de Imprenta, Fotocopiado y Fotograficos	11 - 000	1,525.00	185,000.00	0.00	262,120.00	0.00	0.00	448,645
25700	Capacitacion del Personal	11 - 000	0.00	0.00	0.00	120,000.00	0.00	0.00	120,000
25900	Servicios Manuales	11 - 000	0.00	0.00	81,000.00	200,000.00	0.00	0.00	281,000
26200	Gastos Judiciales	11 - 000	0.00	0.00	0.00	15,000.00	0.00	0.00	15,000
26300	Derechos sobre Bienes Intangibles	11 - 000	0.00	0.00	86,250.00	0.00	0.00	0.00	86,250
26610	Servicios Publicos	11 - 000	0.00	0.00	0.00	144,000.00	0.00	0.00	144,000
26930	Pago por Trabajos Dirigidos y Pasantias	11 - 000	0.00	0.00	0.00	86,000.00	0.00	0.00	86,000
26990	Otros	11 - 000	0.00	0.00	0.00	8,000.00	0.00	0.00	8,000
30000									1,485,815
31110	Gastos Destinados al Pago de Refrigerios al Personal de las Instituciones	11 - 000	0.00	0.00	0.00	585,040.00	0.00	0.00	585,040
31120	Gastos por Alimentacion y Otros Similares	11 - 000	15,600.00	50,000.00	2,000.00	15,000.00	0.00	0.00	82,600
32100	Papel	11 - 000	0.00	0.00	0.00	25,000.00	0.00	0.00	25,000
32200	Productos de Artes Graficas	11 - 000	0.00	0.00	0.00	81,500.00	0.00	0.00	81,500
32500	Periodicos y Boletines	11 - 000	0.00	0.00	0.00	8,000.00	0.00	0.00	8,000
33200	Confecciones Textiles	11 - 000	0.00	0.00	0.00	30,000.00	0.00	0.00	30,000
33300	Prendas de Vestir	11 - 000	0.00	0.00	0.00	8,000.00	0.00	0.00	8,000
34200	Productos Quimicos y Farmaceuticos	11 - 000	0.00	0.00	0.00	9,500.00	0.00	0.00	9,500

2da. REFORMULACION DEL POA - 2017
Presupuesto del POA
SENAPI

Cod.	Descripción Partida Presupuestaria	Fuente Org. Fin.	Obj. Esp. 2.3.1	Obj. Esp. 2.3.2	Obj. Esp. 2.3.3	Obj. Esp. 2.3.4	Obj. Esp. 3.2.1	Obj. Esp. 4.1.1	Monto Total
34500	Productos de Minerales no Metalicos y Plasticos	11 - 000	0.00	35,000.00	0.00	23,000.00	0.00	0.00	58,000
34600	Productos Metalicos	11 - 000	0.00	0.00	0.00	45,425.00	0.00	0.00	45,425
34800	Herramientas Menores	11 - 000	0.00	0.00	0.00	25,000.00	0.00	0.00	25,000
39100	Material de Limpieza	11 - 000	0.00	0.00	0.00	23,600.00	0.00	0.00	23,600
39500	Utiles de Escritorio y Oficina	11 - 000	0.00	0.00	0.00	367,150.00	0.00	0.00	367,150
39700	Utiles y Materiales Electricos	11 - 000	0.00	0.00	0.00	52,000.00	0.00	0.00	52,000
39800	Otros Repuestos y Accesorios	11 - 000	0.00	0.00	0.00	82,000.00	0.00	0.00	82,000
39990	Otros Materiales y Suministros	11 - 000	0.00	0.00	0.00	3,000.00	0.00	0.00	3,000
40000									14,050,690
41100	Edificios	11 - 000	0.00	0.00	12,000,000.00	0.00	0.00	0.00	12,000,000
41200	Tierras y Terrenos	11 - 000	0.00	0.00	0.00	0.00	0.00	0.00	0
43110	Equipo de Oficina y Muebles	11 - 000	0.00	0.00	9,450.00	150,000.00	0.00	0.00	159,450
43120	Equipo de Computacion	11 - 000	0.00	0.00	0.00	900,000.00	0.00	0.00	900,000
43500	Equipo de Comunicacion	11 - 000	0.00	0.00	390,640.00	0.00	0.00	0.00	390,640
43600	Equipo Educacional y Recreativo	11 - 000	0.00	0.00	96,000.00	0.00	0.00	0.00	96,000
43700	Otra Maquinaria y Equipo	11 - 000	0.00	0.00	352,500.00	30,000.00	0.00	0.00	382,500
49100	Activos Intangibles	11 - 000	0.00	0.00	122,100.00	0.00	0.00	0.00	122,100
49900	Otros Activos Fijos	11 - 000	0.00	0.00	0.00	0.00	0.00	0.00	0
TOTAL FUENTE: 11 T.G.N. Otros Ingresos									42,000,251

2da. REFORMULACION DEL POA - 2017

Presupuesto del POA SENAPI

Cod.	Descripción Partida Presupuestaria	Fuente Org. Fin.	Obj. Esp. 2.3.1	Obj. Esp. 2.3.2	Obj. Esp. 2.3.3	Obj. Esp. 2.3.4	Obj. Esp. 3.2.1	Obj. Esp. 4.1.1	Monto Total
13-0000-006-ADMINISTRACION DEL REGIMEN DE PROPIEDAD INTELECTUAL			623,139.00	1,554,420.00	15,146,374.00	24,676,318.00	0.00	0.00	42,000,251
CODIGO ACTIVIDAD/PROYECTO: 17-0000-005-MARCAS DISTINTIVAS DE PRODUCTOS									
20000									265,888
22110	Pasajes al Interior del Pais	11 - 000	0.00	0.00	0.00	0.00	34,840.00	0.00	34,840
25220	Consultores de Linea	11 - 000	0.00	0.00	0.00	0.00	231,048.00	0.00	231,048
TOTAL FUENTE: 11 T.G.N. Otros Ingresos									265,888
17-0000-005-MARCAS DISTINTIVAS DE PRODUCTOS			0.00	0.00	0.00	0.00	265,888.00	0.00	265,888
CODIGO ACTIVIDAD/PROYECTO: 20-0000-099-PARTICIPACION Y CONTROL SOCIAL - SENAPI									
20000									5,000
26990	Otros	11 - 000	0.00	0.00	0.00	5,000.00	0.00	0.00	5,000
TOTAL FUENTE: 11 T.G.N. Otros Ingresos									5,000
20-0000-099-PARTICIPACION Y CONTROL SOCIAL - SENAPI			0.00	0.00	0.00	5,000.00	0.00	0.00	5,000
CODIGO ACTIVIDAD/PROYECTO: 20-0000-004-REVALORIZAR CONOCIMIENTOS Y PRACTICAS ANCESTRALES Y DENOMINACION DE ORIGEN									
20000									300,000
25210	Consultorias por Producto	11 - 000	0.00	0.00	0.00	0.00	0.00	300,000.00	300,000
TOTAL FUENTE: 11 T.G.N. Otros Ingresos									300,000
20-0000-004-REVALORIZAR CONOCIMIENTOS Y PRACTICAS ANCESTRALES Y DENOMINACION DE ORIGEN			0.00	0.00	0.00	0.00	0.00	300,000.00	300,000

SENAVEX

2da. REFORMULACION DEL POA 2017
OBJETIVO DE GESTION ESPECIFICO
SERVICIO NACIONAL DE VERIFICACION DE EXPORTACIONES

Cod.	Objetivo de Gestion Especifico	Resp	Pond.	Indicador	L.B.	Meta 2017	Medio de Verificación	Cronograma Mensual												Total	Ppto. Bs.
								E	F	M	A	M	J	J	A	S	O	N	D		
3.2	Objetivo de gestion institucional: Impulsar el desarrollo del mercado externo con énfasis en complejos productivos priorizados																				
3.2.1	Ampliacion de la cobertura de capacitaciones sobre normas de origen y temas vinculados al acceso preferencial de mercados dentro de los CPPs	SENAVEX	100%	Unidades productivas de los CPPs capacitadas	50.00	70.00	Nuevas Unidades productivas con capacitación en normas de origen y acuerdos comerciales en los complejos priorizados	0	0	10	0	0	20	0	0	20	0	0	20	70	100,300.00
3.3	Objetivo de gestion institucional: Impulsar la modernización del Sistema de Servicios de Comercio Exterior.																				
3.3.1	Automatizacion de trámites de registro único de exportadores (RUEX) y emisión de certificados de origen a través de la plataforma virtual, articulados a la VUCE	SENAVEX	25%	Servicio automatizado	0.00	1.00	Servicios en línea con mantenimiento y mejora continua con implementación de 2 nuevos modulos, articulados a la VUCE	0	0.05	0.05	0.10	0.10	0.10	0.10	0.10	0.10	0.10	0.10	0.10	1	255,024.00
3.3.2	Certificados Origen Digital (COD) implementados para facilitacion de comercio exterior con énfasis en países miembros de ALADI, articulados a la VUCE.	SENAVEX	25%	Prueba piloto	0.00	1.00	Informes de Implementación	0	0	0.10	0.10	0.10	0.10	0.10	0.10	0.10	0.10	0.10	0.10	1	162,297.00
3.3.3	Optimizar tiempos y mejorar excedentes (ingresos - gastos) por los servicios prestados al sector exportador.	SENAVEX	25%	Nº de propuestas de mejora	0.00	1.00	Propuestas presentadas	0	0	1	0	0	0	0	0	0	0	0	0	1	0.00

2da. REFORMULACION DEL POA 2017
OBJETIVO DE GESTION ESPECIFICO
SERVICIO NACIONAL DE VERIFICACION DE EXPORTACIONES

Cod.	Objetivo de Gestion Especifico	Resp	Pond.	Indicador	L.B.	Meta 2017	Medio de Verificación	Cronograma Mensual												Total	Ppto. Bs.
								E	F	M	A	M	J	J	A	S	O	N	D		
3.3.4	Controlar y administrar eficientemente el presupuesto de recursos y gasto.	SENAVEX	25%	% de Ejecucion Presupuestaria	0.00%	100.00%	Informes	0%	0%	20%	0%	0%	27%	0%	0%	23%	0%	0%	30%	100%	11,776,181.00
Presupuesto:																				12,293,802.00	

2da. REFORMULACION DEL POA 2017
OBJETIVO DE GESTION ESPECIFICO-ACTIVIDADES
SERVICIO NACIONAL DE VERIFICACION DE EXPORTACIONES

Cod.	Objetivo de Gestion Especifico-Actividades	Pond. %	Indicador	Resp	Línea Base	Meta	Medio de Verificación	Mes Ini-Fin	Cronograma Mensual												Total
									E	F	M	A	M	J	J	A	S	O	N	D	
3.2.1	Ampliación de la cobertura de capacitaciones sobre normas de origen y temas vinculados al acceso preferencial de mercados dentro de los CPPs	100.0	Unidades productivas de los CPPs capacitadas	SENAVEX	50	70	Nuevas Unidades productivas con capacitación en normas de origen y acuerdos comerciales en los complejos priorizados		1.25	21.25	8.57	1.25	2.50	15.89	2.50	2.50	13.39	2.50	2.50	25.89	100.00%
3.2.1.1	Capacitación interna en temas relacionados en el marco de las atribuciones y competencias del SENAVEX	15.0	(Nº de capacitaciones realizadas/ Nº capacitaciones programadas en el año) *100		0	100	Informes, Notas internas	Ene-Dic	0.00%	0.00%	25.00%	0.00%	0.00%	25.00%	0.00%	0.00%	25.00%	0.00%	0.00%	25.00%	100%
3.2.1.2	Participación en reuniones nacionales e internacionales en temas relacionados en el marco de las atribuciones y competencias del SENAVEX	15.0	% de asistencia a reuniones		0	100	Informes, notas internas, actas de reunión	Ene-Dic	5.00%	5.00%	5.00%	5.00%	10.00%	10.00%	10.00%	10.00%	10.00%	10.00%	10.00%	10.00%	100%
3.2.1.3	Actividades de difusión y comunicación en temas relacionados en el marco de las atribuciones y competencias del SENAVEX	10.0	N. de actividades de difusión		0	100	Informes, Notas Internas, Notas externas	Ene-Dic	5.00%	5.00%	5.00%	5.00%	10.00%	10.00%	10.00%	10.00%	10.00%	10.00%	10.00%	10.00%	100%
3.2.1.4	Elaboración del plan de capacitación de los CPPs	20.0	Plan de capacitación		0	1	Informe	Feb-Feb	0.00	1.00	0.00	0.00	0.00	0.00	0.00	0.00	0.00	0.00	0.00	0.00	1
3.2.1.5	Capacitación a los CPPs sobre normas de origen y temas vinculados al acceso preferencial con equidad de género	25.0	Unidades productivas de los CPPs capacitadas		50	70	Unidades productivas capacitadas	Ene-Dic	0.00	0.00	10.00	0.00	0.00	20.00	0.00	0.00	20.00	0.00	0.00	20.00	70
3.2.1.6	Encuentro de Certificadores	10.0	Encuentro de certificadores realizado		0	1	Informes, notas internas, actas de reunión	Dic-Dic	0.00	0.00	0.00	0.00	0.00	0.00	0.00	0.00	0.00	0.00	0.00	1.00	1
3.2.1.7	Monitoreo y seguimiento a los acuerdos comerciales y regímenes preferenciales	5.0	Nº de acuerdos monitoreados		0	2	Informes, notas internas, actas de reunión	Ene-Dic	0.00	0.00	0.00	0.00	0.00	1.00	0.00	0.00	0.00	0.00	0.00	1.00	2

2da. REFORMULACION DEL POA 2017
OBJETIVO DE GESTION ESPECIFICO-ACTIVIDADES
SERVICIO NACIONAL DE VERIFICACION DE EXPORTACIONES

Cod.	Objetivo de Gestion Especifico-Actividades	Pond. %	Indicador	Resp	Línea Base	Meta	Medio de Verificación	Mes Ini-Fin	Cronograma Mensual												Total
									E	F	M	A	M	J	J	A	S	O	N	D	
3.3.1	Automatización de trámites de registro único de exportadores (RUEX) y emisión de certificados de origen a través de la plataforma virtual, articulados a la VUCE	25.0	Servicio automatizado	SENAVEX	0	1	Servicios en línea con mantenimiento y mejora continua con implementación de 2 nuevos módulos, articulados a la VUCE		3.00	0.00	13.50	3.00	6.75	32.00	0.00	3.75	7.50	0.00	0.00	30.50	100.00%
3.3.1.1	Control y verificación del Registro Único de Exportadores - RUEX y Declaraciones Juradas de Origen aprobadas	15.0	(No. de seguimientos programados/ N° de seguimientos efectuados)*100		0	100	Informes.	Ene-Dic	0.00%	0.00%	25.00%	0.00%	0.00%	25.00%	0.00%	0.00%	25.00%	0.00%	0.00%	25.00%	100%
3.3.1.2	Seguimiento y Control a la aplicación de los Procedimientos relacionados a la emisión de los Certificados de Origen que son administrados por la Unidad de Certificación de Origen	15.0	(N° de seguimientos programados/ N° de seguimientos efectuados) * 100		0	100	Informes	Ene-Dic	0.00%	0.00%	25.00%	0.00%	0.00%	25.00%	0.00%	0.00%	25.00%	0.00%	0.00%	25.00%	100%
3.3.1.3	Actualización de la infraestructura tecnologica	15.0	(N° de actualizaciones realizadas/ N° de actualizaciones programadas) * 100		0	100	Informes de implementacion	Ene-Dic	20.00%	0.00%	20.00%	0.00%	15.00%	0.00%	0.00%	25.00%	0.00%	0.00%	0.00%	20.00%	100%
3.3.1.4	Desarrollo del modulo de verificación de la plataforma virtual Vortex	15.0	% modulo desarrollado		0	100	Informe de desarrollo	Ene-Dic	0.00%	0.00%	20.00%	20.00%	30.00%	30.00%	0.00%	0.00%	0.00%	0.00%	0.00%	0.00%	100%
3.3.1.5	Automatización del servicio vinculado a la administración de RUEX y emisión de certificados de origen	40.0	(N° de servicios automatizados realizados/N° de servicios automatizados programados)*100		0	100	Informe de servicios automatizados.	Ene-Dic	0.00%	0.00%	0.00%	0.00%	0.00%	50.00%	0.00%	0.00%	0.00%	0.00%	0.00%	50.00%	100%

2da. REFORMULACION DEL POA 2017
OBJETIVO DE GESTION ESPECIFICO-ACTIVIDADES
SERVICIO NACIONAL DE VERIFICACION DE EXPORTACIONES

Cod.	Objetivo de Gestion Especifico-Actividades	Pond. %	Indicador	Resp	Línea Base	Meta	Medio de Verificación	Mes Ini-Fin	Cronograma Mensual												Total
									E	F	M	A	M	J	J	A	S	O	N	D	
3.3.2	Certificados Origen Digital (COD) implementados para facilitacion de comercio exterior con énfasis en países miembros de ALADI, articulados a la VUCE.	25.0	Prueba piloto	SENAVEX	0	1	Informes de Implementación		0.00	0.00	12.50	0.00	0.00	12.50	0.00	0.00	12.50	0.00	0.00	62.50	100.00%
3.3.2.1	Análisis y Desarrollo del modulo de Certificación de Origen Digital (COD)	50.0	% modulo desarrollado		0	100	Informes de desarrollo	Ene-Dic	0.00%	0.00%	25.00%	0.00%	0.00%	25.00%	0.00%	0.00%	25.00%	0.00%	0.00%	25.00%	100%
3.3.2.2	Prueba piloto de homologación interna de la Plataforma Virtual del SENAVEX para la emisión de Certificados de Origen Digital (COD)	50.0	Prueba piloto		0	1	Informe	Ene-Dic	0.00	0.00	0.00	0.00	0.00	0.00	0.00	0.00	0.00	0.00	0.00	1.00	1
3.3.3	Optimizar tiempos y mejorar excedentes (ingresos - gastos) por los servicios prestados al sector exportador.	25.0	Nª de propuestas de mejora	SENAVEX	0	1	Propuestas presentadas		0.00	0.00	100.00	0.00	0.00	0.00	0.00	0.00	0.00	0.00	0.00	0.00	100.00%
3.3.3.1	Propuesta de mejora de servicios elaborada que puedan generar excedentes	100.0	Nº de propuestas de mejora.		0	1	Propuestas presentadas	Ene-Dic	0.00	0.00	1.00	0.00	0.00	0.00	0.00	0.00	0.00	0.00	0.00	0.00	1
3.3.4	Controlar y administrar eficientemente el presupuesto de recursos y gasto.	25.0	% de Ejecucion Presupuestaria	SENAVEX	0%	100%	Informes		2.50	3.02	12.51	4.15	3.24	16.54	3.27	3.67	12.47	16.24	5.97	16.43	100.00%
3.3.4.1	Programación, Control y Administración de Recursos generados por venta de servicios, en el marco de la normativa vigente.	30.0	Recursos Generados.		990,020	10,177,762	Informes Mensuales de Ejecución Presupuestaria de Recursos.	Ene-Dic	780,450	754,847	850,726	863,708	963,671	860,062	771,668	905,364	836,496	829,046	803,139	958,585	10,177,762.0

2da. REFORMULACION DEL POA 2017
OBJETIVO DE GESTION ESPECIFICO-ACTIVIDADES
SERVICIO NACIONAL DE VERIFICACION DE EXPORTACIONES

Cod.	Objetivo de Gestion Especifico-Actividades	Pond. %	Indicador	Resp	Línea Base	Meta	Medio de Verificación	Mes Ini-Fin	Cronograma Mensual												Total
									E	F	M	A	M	J	J	A	S	O	N	D	
3.3.4.2	Programacion, Control y Ejecucion de Gastos, mediante la dotacion de Recursos, segun procedimientos vigentes	20.0	% de Ejecucion Presupuestaria		0	100	Reportes Mensuales de Ejecución Presupuestaria de Gasto.	Ene-Dic	1.00%	4.00%	5.00%	8.00%	2.00%	5.00%	5.00%	5.00%	5.00%	19.00%	18.00%	23.00%	100%
3.3.4.3	Administración del Sistema de Bienes y Servicios eficiente y oportuna, en cumplimiento al D.S. N° 0181.	20.0	N° de procesos recibidos/N° de procesos atendidos		0	4	Informes Trimestrales del Plan Anual de Contrataciones.	Ene-Dic	0.00	0.00	1.00	0.00	0.00	1.00	0.00	0.00	1.00	0.00	0.00	1.00	4
3.3.4.4	Administración y Control de Personal eficiente y oportuno, en cumplimiento al Sistema de Administración de Personal y procedimientos vigentes.	20.0	N° de actividades realizadas/N° de actividades programadas.		0	5	Informes del Cumplimiento a Procedimientos.	Ene-Dic	0.00	0.00	1.00	0.00	0.00	2.00	0.00	0.00	1.00	0.00	0.00	1.00	5
3.3.4.5	Mantenimiento y mejora del Sistema de Gestión de Calidad ISO 9001.	10.0	Certificacion ISO 9001 vigente.		1	1	Seguimiento Certificación del SGC	Ene-Dic	0.00	0.00	0.00	0.00	0.00	0.00	0.00	0.00	0.00	1.00	0.00	0.00	1
Total:									1.3	11	21.6	1.5	2.5	15.6	1.7	2.2	10.8	3.3	2	26.6	100

2da. REFORMULACION DEL POA - 2017
Presupuesto del POA
SERVICIO NACIONAL DE VERIFICACION DE EXPORTACIONES

Cod.	Descripción Partida Presupuestaria	Fuente Org. Fin.	Obj. Esp. 3.2.1	Obj. Esp. 3.3.1	Obj. Esp. 3.3.2	Obj. Esp. 3.3.3	Obj. Esp. 3.3.4	Monto Total
CODIGO ACTIVIDAD/PROYECTO: 19-0000-003-APOYO ADMINISTRATIVO A LA VERIFICACION DE EXPORTACIONES								
10000								7,208,271
11220	Bono de Antigüedad	11 - 000	0.00	0.00	0.00	0.00	124,689.00	124,689
11400	Aguinaldos	11 - 000	0.00	0.00	0.00	0.00	388,057.00	388,057
11600	Asignaciones Familiares	11 - 000	0.00	0.00	0.00	0.00	93,600.00	93,600
11700	Sueldos	11 - 000	0.00	0.00	0.00	0.00	4,424,412.00	4,424,412
13110	Regimen de Corto Plazo (Salud)	11 - 000	0.00	0.00	0.00	0.00	454,911.00	454,911
13120	Prima de Riesgo Profesional - Regimen de Largo Plazo	11 - 000	0.00	0.00	0.00	0.00	77,789.00	77,789
13131	Aporte Patronal Solidario 3%	11 - 000	0.00	0.00	0.00	0.00	136,473.00	136,473
13200	Aporte Patronal para Vivienda	11 - 000	0.00	0.00	0.00	0.00	90,983.00	90,983
15400	Otras Previsiones	11 - 000	0.00	0.00	0.00	0.00	1,417,357.00	1,417,357
20000								1,809,744
21100	Comunicaciones	11 - 000	0.00	0.00	0.00	0.00	28,678.00	28,678
21200	Energia Electrica	11 - 000	0.00	0.00	0.00	0.00	38,364.00	38,364
21300	Agua	11 - 000	0.00	0.00	0.00	0.00	3,370.00	3,370
21400	Telefonia	11 - 000	0.00	0.00	0.00	0.00	65,954.00	65,954
21600	Internet y Otros	11 - 000	0.00	0.00	0.00	0.00	52,800.00	52,800
22110	Pasajes al Interior del Pais	11 - 000	0.00	0.00	0.00	0.00	52,029.00	52,029
22120	Pasajes al Exterior del Pais	11 - 000	42,000.00	0.00	25,000.00	0.00	43,000.00	110,000

2da. REFORMULACION DEL POA - 2017
Presupuesto del POA
SERVICIO NACIONAL DE VERIFICACION DE EXPORTACIONES

Cod.	Descripción Partida Presupuestaria	Fuente Org. Fin.	Obj. Esp. 3.2.1	Obj. Esp. 3.3.1	Obj. Esp. 3.3.2	Obj. Esp. 3.3.3	Obj. Esp. 3.3.4	Monto Total
22210	Viaticos por Viajes al Interior del Pais	11 - 000	0.00	0.00	0.00	0.00	54,537.00	54,537
22220	Viaticos por Viajes al Exterior del Pais	11 - 000	43,222.00	0.00	27,397.00	0.00	54,747.00	125,366
22300	Fletes y Almacenamiento	11 - 000	0.00	0.00	0.00	0.00	17,230.00	17,230
22500	Seguros	11 - 000	0.00	0.00	0.00	0.00	12,400.00	12,400
22600	Transporte de Personal	11 - 000	0.00	0.00	0.00	0.00	3,083.00	3,083
23100	Alquiler de Edificios	11 - 000	0.00	0.00	0.00	0.00	420,000.00	420,000
24110	Mantenimiento y Reparacion de Inmuebles	11 - 000	0.00	0.00	0.00	0.00	27,000.00	27,000
24120	Mantenimiento y Reparacion de Vehiculos Maquinaria y Equipos	11 - 000	0.00	0.00	0.00	0.00	28,804.00	28,804
24130	Mantenimiento y Reparacion de Muebles y Enseres	11 - 000	0.00	0.00	0.00	0.00	7,000.00	7,000
24300	Otros Gastos por Concepto de Instalacion, Mantenimiento y Reparacion	11 - 000	0.00	0.00	0.00	0.00	5,510.00	5,510
25210	Consultorias por Producto	11 - 000	0.00	0.00	0.00	0.00	288,020.00	288,020
25220	Consultores de Linea	11 - 000	0.00	0.00	0.00	0.00	30,000.00	30,000
25230	Auditorias Externas	11 - 000	0.00	0.00	0.00	0.00	0.00	0
25300	Comisiones y Gastos Bancarios	11 - 000	0.00	0.00	0.00	0.00	4,200.00	4,200
25400	Lavanderia, Limpieza e Higiene	11 - 000	0.00	0.00	0.00	0.00	24,000.00	24,000
25500	Publicidad	11 - 000	0.00	0.00	0.00	0.00	5,000.00	5,000
25600	Servicios de Imprenta, Fotocopiado y Fotograficos	11 - 000	0.00	0.00	0.00	0.00	88,000.00	88,000
25700	Capacitacion del Personal	11 - 000	0.00	0.00	0.00	0.00	41,184.00	41,184
25900	Servicios Manuales	11 - 000	0.00	0.00	0.00	0.00	3,929.00	3,929

2da. REFORMULACION DEL POA - 2017
Presupuesto del POA
SERVICIO NACIONAL DE VERIFICACION DE EXPORTACIONES

Cod.	Descripción Partida Presupuestaria	Fuente Org. Fin.	Obj. Esp. 3.2.1	Obj. Esp. 3.3.1	Obj. Esp. 3.3.2	Obj. Esp. 3.3.3	Obj. Esp. 3.3.4	Monto Total
26200	Gastos Judiciales	11 - 000	0.00	0.00	0.00	0.00	500.00	500
26300	Derechos sobre Bienes Intangibles	11 - 000	0.00	255,024.00	0.00	0.00	0.00	255,024
26910	Gastos de Representacion	11 - 000	0.00	0.00	0.00	0.00	3,962.00	3,962
26930	Pago por Trabajos Dirigidos y Pasantias	11 - 000	0.00	0.00	0.00	0.00	10,800.00	10,800
26990	Otros	11 - 000	0.00	0.00	0.00	0.00	3,000.00	3,000
30000								659,508
31110	Gastos Destinados al Pago de Refrigerios al Personal de las Instituciones	11 - 000	0.00	0.00	0.00	0.00	216,508.00	216,508
31120	Gastos por Alimentacion y Otros Similares	11 - 000	0.00	0.00	0.00	0.00	16,400.00	16,400
32100	Papel	11 - 000	0.00	0.00	0.00	0.00	34,000.00	34,000
32200	Productos de Artes Graficas	11 - 000	0.00	0.00	0.00	0.00	99,500.00	99,500
32300	Libros, Manuales y Revistas	11 - 000	0.00	0.00	0.00	0.00	1,400.00	1,400
32500	Periodicos y Boletines	11 - 000	0.00	0.00	0.00	0.00	2,400.00	2,400
34110	Combustibles, Lubricantes y Derivados para Consumo	11 - 000	0.00	0.00	0.00	0.00	5,000.00	5,000
34200	Productos Quimicos y Farmaceuticos	11 - 000	0.00	0.00	0.00	0.00	4,000.00	4,000
34800	Herramientas Menores	11 - 000	0.00	0.00	0.00	0.00	7,000.00	7,000
39100	Material de Limpieza	11 - 000	0.00	0.00	0.00	0.00	28,000.00	28,000
39500	Utiles de Escritorio y Oficina	11 - 000	0.00	0.00	0.00	0.00	190,000.00	190,000
39700	Utiles y Materiales Electricos	11 - 000	0.00	0.00	0.00	0.00	15,500.00	15,500
39800	Otros Repuestos y Accesorios	11 - 000	0.00	0.00	0.00	0.00	34,800.00	34,800

2da. REFORMULACION DEL POA - 2017
Presupuesto del POA
SERVICIO NACIONAL DE VERIFICACION DE EXPORTACIONES

Cod.	Descripción Partida Presupuestaria	Fuente Org. Fin.	Obj. Esp. 3.2.1	Obj. Esp. 3.3.1	Obj. Esp. 3.3.2	Obj. Esp. 3.3.3	Obj. Esp. 3.3.4	Monto Total
39990	Otros Materiales y Suministros	11 - 000	0.00	0.00	0.00	0.00	5,000.00	5,000
40000								825,214
43110	Equipo de Oficina y Muebles	11 - 000	0.00	0.00	0.00	0.00	182,300.00	182,300
43120	Equipo de Computacion	11 - 000	0.00	0.00	109,900.00	0.00	275,550.00	385,450
43500	Equipo de Comunicacion	11 - 000	0.00	0.00	0.00	0.00	210,464.00	210,464
43600	Equipo Educacional y Recreativo	11 - 000	0.00	0.00	0.00	0.00	16,000.00	16,000
43700	Otra Maquinaria y Equipo	11 - 000	0.00	0.00	0.00	0.00	31,000.00	31,000
80000								1,187,845
81300	Impuesto al Valor Agregado Mercado Interno	11 - 000	0.00	0.00	0.00	0.00	1,085,845.00	1,085,845
85100	Tasas	11 - 000	0.00	0.00	0.00	0.00	102,000.00	102,000
TOTAL FUENTE: 11 T.G.N. Otros Ingresos								11,690,582
19-0000-003-APOYO ADMINISTRATIVO A LA VERIFICACION DE EXPORTACIONES			85,222.00	255,024.00	162,297.00	0.00	11,188,039.00	11,690,582
CODIGO ACTIVIDAD/PROYECTO: 19-0000-004-GESTION DEL SERVICIO DE VERIFICACION DE EXPORTACIONES								
20000								554,296
21100	Comunicaciones	11 - 000	0.00	0.00	0.00	0.00	8,000.00	8,000
21200	Energia Electrica	11 - 000	0.00	0.00	0.00	0.00	24,531.00	24,531
21300	Agua	11 - 000	0.00	0.00	0.00	0.00	5,100.00	5,100
21400	Telefonia	11 - 000	0.00	0.00	0.00	0.00	1,773.00	1,773
21600	Internet y Otros	11 - 000	0.00	0.00	0.00	0.00	15,696.00	15,696

2da. REFORMULACION DEL POA - 2017
Presupuesto del POA
SERVICIO NACIONAL DE VERIFICACION DE EXPORTACIONES

Cod.	Descripción Partida Presupuestaria	Fuente Org. Fin.	Obj. Esp. 3.2.1	Obj. Esp. 3.3.1	Obj. Esp. 3.3.2	Obj. Esp. 3.3.3	Obj. Esp. 3.3.4	Monto Total
22110	Pasajes al Interior del Pais	11 - 000	8,400.00	0.00	0.00	0.00	16,403.00	24,803
22210	Viaticos por Viajes al Interior del Pais	11 - 000	6,678.00	0.00	0.00	0.00	22,260.00	28,938
22300	Fletes y Almacenamiento	11 - 000	0.00	0.00	0.00	0.00	3,000.00	3,000
22600	Transporte de Personal	11 - 000	0.00	0.00	0.00	0.00	2,400.00	2,400
23100	Alquiler de Edificios	11 - 000	0.00	0.00	0.00	0.00	238,264.00	238,264
23400	Otros Alquileres	11 - 000	0.00	0.00	0.00	0.00	6,231.00	6,231
24110	Mantenimiento y Reparacion de Inmuebles	11 - 000	0.00	0.00	0.00	0.00	55,000.00	55,000
24120	Mantenimiento y Reparacion de Vehiculos Maquinaria y Equipos	11 - 000	0.00	0.00	0.00	0.00	25,000.00	25,000
24130	Mantenimiento y Reparacion de Muebles y Enseres	11 - 000	0.00	0.00	0.00	0.00	8,000.00	8,000
24300	Otros Gastos por Concepto de Instalacion, Mantenimiento y Reparacion	11 - 000	0.00	0.00	0.00	0.00	3,000.00	3,000
25400	Lavanderia, Limpieza e Higiene	11 - 000	0.00	0.00	0.00	0.00	67,560.00	67,560
25600	Servicios de Imprenta, Fotocopiado y Fotograficos	11 - 000	0.00	0.00	0.00	0.00	30,000.00	30,000
25900	Servicios Manuales	11 - 000	0.00	0.00	0.00	0.00	5,000.00	5,000
26990	Otros	11 - 000	0.00	0.00	0.00	0.00	2,000.00	2,000
30000								38,924
31120	Gastos por Alimentacion y Otros Similares	11 - 000	0.00	0.00	0.00	0.00	20,000.00	20,000
34110	Combustibles, Lubricantes y Derivados para Consumo	11 - 000	0.00	0.00	0.00	0.00	2,499.00	2,499
34200	Productos Quimicos y Farmaceuticos	11 - 000	0.00	0.00	0.00	0.00	2,000.00	2,000
34300	Llantas y Neumaticos	11 - 000	0.00	0.00	0.00	0.00	2,000.00	2,000

2da. REFORMULACION DEL POA - 2017

Presupuesto del POA

SERVICIO NACIONAL DE VERIFICACION DE EXPORTACIONES

Cod.	Descripción Partida Presupuestaria	Fuente Org. Fin.	Obj. Esp. 3.2.1	Obj. Esp. 3.3.1	Obj. Esp. 3.3.2	Obj. Esp. 3.3.3	Obj. Esp. 3.3.4	Monto Total
39700	Utiles y Materiales Electricos	11 - 000	0.00	0.00	0.00	0.00	3,425.00	3,425
39800	Otros Repuestos y Accesorios	11 - 000	0.00	0.00	0.00	0.00	6,500.00	6,500
39990	Otros Materiales y Suministros	11 - 000	0.00	0.00	0.00	0.00	2,500.00	2,500
TOTAL FUENTE: 11 T.G.N. Otros Ingresos								593,220
19-0000-004-GESTION DEL SERVICIO DE VERIFICACION DE EXPORTACIONES			15,078.00	0.00	0.00	0.00	578,142.00	593,220
CODIGO ACTIVIDAD/PROYECTO: 19-0000-099-PARTICIPACION Y CONTROL SOCIAL - SENAVEX								
20000								10,000
26990	Otros	11 - 000	0.00	0.00	0.00	0.00	10,000.00	10,000
TOTAL FUENTE: 11 T.G.N. Otros Ingresos								10,000
19-0000-099-PARTICIPACION Y CONTROL SOCIAL - SENAVEX			0.00	0.00	0.00	0.00	10,000.00	10,000
TOTAL								12,293,802

PROMUEVE BOLIVIA

2da. REFORMULACION DEL POA 2017
OBJETIVO DE GESTION ESPECIFICO
PROMUEVE - BOLIVIA

Cod.	Objetivo de Gestion Especifico	Resp	Pond.	Indicador	L.B.	Meta 2017	Medio de Verificación	Cronograma Mensual												Total	Ppto. Bs.
								E	F	M	A	M	J	J	A	S	O	N	D		
3.1	Objetivo de gestion institucional: Promover la dinamización y expansión del mercado interno.																				
3.1.1	Micro y Pequeñas Empresas acceden a procesos de compras estatales (UAE)	PROMUEVE	20%	Micro y Pequeñas empresas acceden a procesos de compras estatales	0.00	50.00	Registros de participantes y fichas de seguimiento a la capacitación	0	0	0	5	5	5	5	5	5	10	10	0	50	5,713.00
3.1.2	Elaboracion de estudios de mercado para complejos productivos priorizados (UPC)	PROMUEVE	30%	Demandas atendidas específicas con estudios de mercado	0.00	5.00	Unidades Productivas (micro, pequeñas empresas y artesanos) participan en la ferias que promueven el desarrollo productivo y artesanal	0	0	0	0	0	0	2	0	0	0	3	0	5	30,000.00
3.1.3	Ferias Integrales para el desarrollo del sector productivo y artesanal (UPC) en el marco del HECHO EN BOLIVIA	PROMUEVE	50%	Intenciones de negocios concretados	0.00	5.00	Intenciones de negocio	0	0	0	0	0	0	0	1	1	1	1	1	5	230,036.00
3.2	Objetivo de gestion institucional: Impulsar el desarrollo del mercado externo con énfasis en complejos productivos priorizados																				
3.2.1	Organizacion de la Participacion en Ferias y Macro-ruedas Sectoriales para los CPPs (UPC)	PROMUEVE	10%	Intenciones de negocios concretados	0.00	5.00	Ferias Internacionales de Promoción Comercial	0	0	0	0	1	0	0	1	0	2	0	1	5	82,324.00

2da. REFORMULACION DEL POA 2017
OBJETIVO DE GESTION ESPECIFICO
PROMUEVE - BOLIVIA

Cod.	Objetivo de Gestion Especifico	Resp	Pond.	Indicador	L.B.	Meta 2017	Medio de Verificación	Cronograma Mensual												Total	Ppto. Bs.
								E	F	M	A	M	J	J	A	S	O	N	D		
3.2.2	Realizacion de Misiones Comerciales en el marco de los CCPs (UPC)	PROMUEVE	10%	Intenciones de negocios concretados	0.00	4.00	Eventos de Misiones Comerciales de países seleccionados	0	0	0	0	0	0	0	0	0	4	0	0	4	14,000.00
3.2.3	Plataforma de Promocion Comercial Virtual QHATHU.COM implementada (UPC)	PROMUEVE	5%	Número de Unidades Productivas generan oportunidades de negocios	0.00	40.00	Unidades Productivas ofertan sus productos en la plataforma	0	0	8	0	8	0	8	0	8	0	8	0	40	2,400.00
3.2.4	Unidades productivas asistidas en buenas prácticas adquiridas de comercio y mercadeo internacional (UAE)	PROMUEVE	10%	Número de unidades productivas asistidas en buenas prácticas de comercio y mercadeo internacional	0.00	200.00	Registro de Unidades Productivas participantes en eventos de capacitación desarrollados	15	15	15	16	6	46	16	16	16	5	31	3	200	34,287.00
3.2.5	Plan de fortalecimiento y articulacion al mercado internacional implementado (UAE)	PROMUEVE	5%	unidades productivas se gradúan del Plan de Fortalecimiento y articulación al mercado externo	0.00%	100.00%	Informes	0	0	0	0	0	0	20	20	20	20	20	0	100	0.00
3.2.6	Brindar apoyo Técnico y Logístico a las Unidades Operativas para el cumplimiento de las metas institucionales (UAF)	PROMUEVE	60%	Porcentaje de ejecución presupuestaria	0.00%	100.00%	Reportes de Ejecución Presupuestaria del Sistema de Gestión Pública (SIGEP)	8%	8%	8%	8%	9%	9%	9%	9%	8%	8%	8%	8%	100%	3,237,646.00
4.1	Objetivo de gestion institucional: Promover la economía comunitaria en el sector de la industria manufacturera.																				

2da. REFORMULACION DEL POA 2017
OBJETIVO DE GESTION ESPECIFICO
PROMUEVE - BOLIVIA

Cod.	Objetivo de Gestion Especifico	Resp	Pond.	Indicador	L.B.	Meta 2017	Medio de Verificación	Cronograma Mensual												Total	Ppto. Bs.
								E	F	M	A	M	J	J	A	S	O	N	D		
4.1.1	Unidades Productivas de Base Comunitaria con sello social boliviano de productos. (DGE)	PROMUEVE	100%	Unidades productivas de base comunitaria con sello social boliviano de productos	0.00	160.00	Campaña de posicionamiento dirigida a productores, entidades públicas y empresa privada que permita difundir y mejorar los servicios que proporciona Insumos Bolivia	10	10	10	10	15	15	15	15	15	15	15	15	160	37,284.00
Presupuesto:																3,673,690.00					

2da. REFORMULACION DEL POA 2017
OBJETIVO DE GESTION ESPECIFICO-ACTIVIDADES
PROMUEVE - BOLIVIA

Cod.	Objetivo de Gestion Especifico-Actividades	Pond. %	Indicador	Resp	Línea Base	Meta	Medio de Verificación	Mes Ini-Fin	Cronograma Mensual												Total
									E	F	M	A	M	J	J	A	S	O	N	D	
3.1.1	Micro y Pequeñas Empresas acceden a procesos de compras estatales (UAE)	20.0	Micro y Pequeñas empresas acceden a procesos de compras estatales	PROMUEVE	0	50	Registros de participantes y fichas de seguimiento a la capacitación		0.00	0.00	0.00	22.83	4.50	4.50	22.83	4.50	4.50	27.33	9.00	0.00	100.00%
3.1.1.1	Organización de talleres, seminarios y cursos de capacitación del procedimiento y beneficios de la certificación del costo bruto y bienes producidos en el país y los márgenes de preferencia en compras estatales, aplicando medidas de equidad e igualdad de género.	55.0	Cantidad de talleres, seminarios y cursos, realizados		0	3	Registro de participantes de cada taller, seminario y curso realizado	Ene-Dic	0.00	0.00	0.00	1.00	0.00	0.00	1.00	0.00	0.00	1.00	0.00	0.00	3
3.1.1.2	Asistencia técnica y asesoramiento en comercio interno y compras estatales, aplicando medidas de equidad e igualdad de género.	45.0	Unidades Productivas que requieren ser asistidas		0	50	Ficha de seguimiento a la capacitación	Ene-Dic	0.00	0.00	0.00	5.00	5.00	5.00	5.00	5.00	5.00	10.00	10.00	0.00	50
3.1.2	Elaboracion de estudios de mercado para complejos productivos priorizados (UPC)	30.0	Demandas atendidas específicas con estudios de mercado	PROMUEVE	0	5	Unidades Productivas (micro, pequeñas empresas y artesanos) participan en la ferias que promueven el desarrollo productivo y artesanal		0.00	5.00	5.00	5.00	0.00	10.00	20.00	5.00	5.00	5.00	30.00	10.00	100.00%
3.1.2.1	Elaboración de Estudios de Mercado para Oferta Exportables y Complejos Productivos (IM)	50.0	Número de estudios publicados		0	5	Documentos de estudio elaborado	Ene-Dic	0.00	0.00	0.00	0.00	0.00	0.00	2.00	0.00	0.00	0.00	3.00	0.00	5
3.1.2.2	Generación de Estadísticas Bolivianas de Exportación para productos específicos (IM)	20.0	Numero de boletines publicados		0	4	Boletines trimestrales elaborados	Ene-Dic	0.00	0.00	1.00	0.00	0.00	1.00	0.00	0.00	1.00	0.00	0.00	1.00	4
3.1.2.3	Generación y publicación de productos estadísticos en la Pagina Web de PROMUEVE BOLIVIA (IM)	30.0	Numero de boletines publicados		0	6	Boletines bimestrales elaborados	Ene-Dic	0.00	1.00	0.00	1.00	0.00	1.00	0.00	1.00	0.00	1.00	0.00	1.00	6
3.1.3	Ferias Integrales para el desarrollo del sector productivo y artesanal (UPC) en el marco del HECHO EN BOLIVIA	50.0	Intenciones de negocios concretados	PROMUEVE	0	5	Intenciones de negocio		0.00	0.00	0.00	0.00	0.00	0.00	0.00	18.73	15.57	15.57	15.57	34.57	100.00%
3.1.3.1	Organización de Feria Integral Local Especializada en Manufacturas, aplicando medidas de equidad e igualdad de género.	62.0	Número de Intenciones de Negocios concretados		5	5	Informes post ferias	Ene-Dic	0.00	0.00	0.00	0.00	0.00	0.00	0.00	1.00	1.00	1.00	1.00	1.00	5

2da. REFORMULACION DEL POA 2017
OBJETIVO DE GESTION ESPECIFICO-ACTIVIDADES
PROMUEVE - BOLIVIA

Cod.	Objetivo de Gestion Especifico-Actividades	Pond. %	Indicador	Resp	Línea Base	Meta	Medio de Verificación	Mes Ini-Fin	Cronograma Mensual												Total
									E	F	M	A	M	J	J	A	S	O	N	D	
3.1.3.2	Organización de Feria Integral Local Especializada (EXPO ARTESANÍAS) en el marco del Hecho en Bolivia, aplicando medidas de equidad e igualdad de género.	19.0	Número de Intenciones de Negocios concretados		0	7	Informes post ferias	Ene-Dic	0.00	0.00	0.00	0.00	0.00	0.00	0.00	0.00	0.00	0.00	0.00	7.00	7
3.1.3.3	Apoyo a organización de eventos de Promoción Comercial en el marco del Hecho en Bolivia, aplicando medidas de equidad e igualdad de género.	19.0	Número de empresas participantes		30	60	Informes post ferias	Ene-Dic	0.00	0.00	0.00	0.00	0.00	0.00	0.00	20.00	10.00	10.00	10.00	10.00	60
3.2.1	Organizacion de la Participacion en Ferias y Macro-ruedas Sectoriales para los CPPs (UPC)	10.0	Intenciones de negocios concretados	PROMUEVE	0	5	Ferias Internacionales de Promoción Comercial		0.00	0.00	0.00	0.00	8.00	0.00	0.00	8.00	0.00	76.00	0.00	8.00	100.00%
3.2.1.1	Organización de la participación en Feria Internacional Sectorial y_o multisectoriales, en base al modelo de Gestión Empresarial Inclusiva con Enfoque de Género	24.0	Número de Intenciones de Negocios concretados		3	3	Informes post ferias	Ene-Dic	0.00	0.00	0.00	0.00	1.00	0.00	0.00	1.00	0.00	0.00	0.00	1.00	3
3.2.1.2	Organización de la participación en Macro Rueda Sectorial (Encuentro Andino y_o Expoaladi)	76.0	Número de Intenciones de Negocios concretados		2	2	Informes post ferias	Ene-Dic	0.00	0.00	0.00	0.00	0.00	0.00	0.00	0.00	0.00	2.00	0.00	0.00	2
3.2.2	Realizacion de Misiones Comerciales en el marco de los CCPs (UPC)	10.0	Intenciones de negocios concretados	PROMUEVE	0	4	Eventos de Misiones Comerciales de países seleccionados		0.00	0.00	0.00	0.00	0.00	0.00	0.00	0.00	0.00	100.00	0.00	0.00	100.00%
3.2.2.1	Organización de la participación en Misión Comercial a la inversa (Ecuador y_o Perú), en base al modelo de Gestión Empresarial Inclusiva con Enfoque de Género	100.0	Número de Intenciones de Negocios concretados		2	4	Informes post ferias	Ene-Dic	0.00	0.00	0.00	0.00	0.00	0.00	0.00	0.00	0.00	4.00	0.00	0.00	4
3.2.3	Plataforma de Promocion Comercial Virtual QHATHU.COM implementada (UPC)	5.0	Número de Unidades Productivas generan oportunidades de negocios	PROMUEVE	0	40	Unidades Productivas ofertan sus productos en la plataforma		0.00	0.00	20.00	0.00	20.00	0.00	20.00	0.00	20.00	0.00	20.00	0.00	100.00%
3.2.3.1	Difusión e implementación de la plataforma QHATHU.COM	100.0	Número de Unidades Productivas generan oportunidades de negocios		25	40	Reportes Mensuales	Ene-Dic	0.00	0.00	8.00	0.00	8.00	0.00	8.00	0.00	8.00	0.00	8.00	0.00	40

2da. REFORMULACION DEL POA 2017
OBJETIVO DE GESTION ESPECIFICO-ACTIVIDADES
PROMUEVE - BOLIVIA

Cod.	Objetivo de Gestion Especifico-Actividades	Pond. %	Indicador	Resp	Línea Base	Meta	Medio de Verificación	Mes Ini-Fin	Cronograma Mensual												Total
									E	F	M	A	M	J	J	A	S	O	N	D	
3.2.4	Unidades productivas asistidas en buenas prácticas adquiridas de comercio y mercadeo internacional (UAE)	10.0	Número de unidades productivas asistidas en buenas prácticas de comercio y mercadeo internacional	PROMUEVE	0	200	Registro de Unidades Productivas participantes en eventos de capacitación desarrollados		0.79	0.79	5.04	7.87	7.87	28.93	3.62	7.87	7.87	5.04	23.83	0.47	100.00%
3.2.4.1	Organización de talleres, seminarios y cursos de capacitación en temas de comercio internacional de manera presencial con aplicación de medidas de igualdad de género.	34.0	Cantidad de participantes		0	80	Registro de participantes de cada evento realizado	Ene-Dic	0.00	0.00	10.00	10.00	10.00	10.00	0.00	10.00	10.00	10.00	10.00	0.00	80
3.2.4.2	Organización de cursos de capacitación virtual (Aula Exportadora) en temas de comercio internacional en sus dos niveles: inicial y avanzado, difundidos en distintos departamentos	40.0	Cantidad de usuarios registrados		0	57	Registro de usuarios atendidos	Ene-Dic	0.00	0.00	0.00	0.00	0.00	30.00	0.00	0.00	0.00	0.00	27.00	0.00	57
3.2.4.3	Asistencia técnica y asesoramiento en temas de comercio internacional, en base al modelo de Gestión Empresarial Inclusiva con Enfoque de Género.	9.0	Número de usuarios registrados		0	57	Registro de usuarios atendidos	Ene-Dic	5.00	5.00	5.00	5.00	5.00	5.00	5.00	5.00	5.00	5.00	4.00	3.00	57
3.2.4.4	Participación en talleres, cursos y seminarios de capacitación en temas de comercio exterior en coordinación e invitación de asociaciones, cámaras y otras entidades, con aplicación de medidas de igualdad de género.	17.0	Cantidad de eventos participados		0	6	Informes de Participación	Ene-Dic	0.00	0.00	0.00	1.00	1.00	1.00	1.00	1.00	1.00	0.00	0.00	0.00	6
3.2.5	Plan de fortalecimiento y articulacion al mercado internacional implementado (UAE)	5.0	unidades productivas se gradúan del Plan de Fortalecimiento y articulación al mercado externo	PROMUEVE	0%	100%	Informes		0.00	0.00	0.00	0.00	0.00	0.00	10.00	10.00	10.00	10.00	10.00	50.00	100.00%
3.2.5.1	Número de empresas que ingresan al Plan de Fortalecimiento y Articulación al mercado externo	50.0	Número de empresas capacitadas		0	100	Registro de participantes de cada taller, seminario y curso realizado	Ene-Dic	0.00	0.00	0.00	0.00	0.00	0.00	20.00	20.00	20.00	20.00	20.00	0.00	100

2da. REFORMULACION DEL POA 2017
OBJETIVO DE GESTION ESPECIFICO-ACTIVIDADES
PROMUEVE - BOLIVIA

Cod.	Objetivo de Gestion Especifico-Actividades	Pond. %	Indicador	Resp	Línea Base	Meta	Medio de Verificación	Mes Ini-Fin	Cronograma Mensual												Total
									E	F	M	A	M	J	J	A	S	O	N	D	
3.2.5.2	Plan de Fortalecimiento y articulación al mercado internacional implementado	50.0	Número de empresas articuladas al mercado externo a través de alianzas estratégicas		0	3	Informe Anual	Ene-Dic	0.00	0.00	0.00	0.00	0.00	0.00	0.00	0.00	0.00	0.00	0.00	3.00	3
3.2.6	Brindar apoyo Técnico y Logístico a las Unidades Operativas para el cumplimiento de las metas institucionales (UAF)	60.0	Porcentaje de ejecución presupuestaria	PROMUEVE	0%	100%	Reportes de Ejecución Presupuestaria del Sistema de Gestión Pública (SIGEP)		8.00	8.99	8.00	8.00	8.99	8.00	8.00	8.99	8.99	8.00	8.00	8.01	100.00%
3.2.6.1	Promover la participación en compras estatales (Certificados de CBP y BPP) y empadronamiento de Unidades Productivas (UAF)	1.0	Número de Certificados Emitidos		5,000	7,000	Reporte de Unidades Productivas empadronadas y certificadas	Ene-Dic	580	580	580	580	580	580	580	580	580	580	580	620	7,000.0
3.2.6.2	Ejecutar el presupuesto institucional de gestión a través del apoyo Técnico y Logístico a las Unidades Operativas (UAF)	99.0	Porcentaje de ejecución presupuestaria		0	100	Reporte de Ejecución Presupuestaria del Sistema de Gestión Pública (SIGEP)	Ene-Dic	8.00	9.00	8.00	8.00	9.00	8.00	8.00	9.00	9.00	8.00	8.00	8.00	100
4.1.1	Unidades Productivas de Base Comunitaria con sello social boliviano de productos. (DGE)	100.0	Unidades productivas de base comunitaria con sello social boliviano de productos	PROMUEVE	0	160	Campaña de posicionamiento dirigida a productores, entidades públicas y empresa privada que permita difundir y mejorar los servicios que proporciona Insumos Bolivia		7.29	7.29	7.29	7.29	8.85	8.85	8.85	8.85	8.85	8.85	8.85	8.85	100.00%
4.1.1.1	Promoción del Sello Social Boliviano a través del portal QHATHU.COM	50.0	Número de visitas al portal QHATHU.COM		0	160	Portal QHATHU.COM	Ene-Dic	10.00	10.00	10.00	10.00	15.00	15.00	15.00	15.00	15.00	15.00	15.00	15.00	160
4.1.1.2	Promover el uso del Sello Social Boliviano certificando a Productores Primarios y_o Transformados provenientes de la Agricultura Familiar Sustentable y Productos Industrializados, aplicando medidas de equidad e igualdad de género.	50.0	Número de Certificados otorgados		0	60	Relación de Certificados emitidos	Ene-Dic	5.00	5.00	5.00	5.00	5.00	5.00	5.00	5.00	5.00	5.00	5.00	5.00	60
Total:									4.1	4.8	5	6.3	5.9	6.8	8.7	9.4	8.9	15.7	12	12.4	100

2da. REFORMULACION DEL POA - 2017

Presupuesto del POA

PROMUEVE - BOLIVIA

Cod.	Descripción Partida Presupuestaria	Fuente Org. Fin.	Obj. Esp. 3.1.1	Obj. Esp. 3.1.2	Obj. Esp. 3.1.3	Obj. Esp. 3.2.1	Obj. Esp. 3.2.2	Obj. Esp. 3.2.3	Obj. Esp. 3.2.4	Obj. Esp. 3.2.5	Obj. Esp. 3.2.6	Obj. Esp. 4.1.1	Monto Total
CODIGO ACTIVIDAD/PROYECTO: 16-0000-003-PROMOCION DEL MERCADO INTERNO													
20000													64,753
22110	Pasajes al Interior del Pais	10 - 111	3,600.00	9,600.00	5,600.00	0.00	0.00	0.00	0.00	0.00	0.00	0.00	18,800
22210	Viaticos por Viajes al Interior del Pais	10 - 111	1,113.00	8,904.00	5,936.00	0.00	0.00	0.00	0.00	0.00	0.00	0.00	15,953
23400	Otros Alquileres	10 - 111	0.00	0.00	30,000.00	0.00	0.00	0.00	0.00	0.00	0.00	0.00	30,000
30000													16,446
32200	Productos de Artes Graficas	10 - 111	1,000.00	1,646.00	10,000.00	0.00	0.00	0.00	0.00	0.00	0.00	0.00	12,646
32300	Libros, Manuales y Revistas	10 - 111	0.00	2,400.00	0.00	0.00	0.00	0.00	0.00	0.00	0.00	0.00	2,400
39500	Utiles de Escritorio y Oficina	10 - 111	0.00	1,400.00	0.00	0.00	0.00	0.00	0.00	0.00	0.00	0.00	1,400
40000													6,050
43120	Equipo de Computacion	10 - 111	0.00	6,050.00	0.00	0.00	0.00	0.00	0.00	0.00	0.00	0.00	6,050
TOTAL FUENTE: 10 Tesoro General de la Nación													87,249
10000													147,055
12100	Personal Eventual	11 - 000	0.00	0.00	0.00	0.00	0.00	0.00	0.00	0.00	126,000.00	0.00	126,000
13110	Regimen de Corto Plazo (Salud)	11 - 000	0.00	0.00	0.00	0.00	0.00	0.00	0.00	0.00	12,600.00	0.00	12,600
13120	Prima de Riesgo Profesional - Regimen de Largo Plazo	11 - 000	0.00	0.00	0.00	0.00	0.00	0.00	0.00	0.00	2,155.00	0.00	2,155
13131	Aporte Patronal Solidario 3%	11 - 000	0.00	0.00	0.00	0.00	0.00	0.00	0.00	0.00	3,780.00	0.00	3,780
13200	Aporte Patronal para Vivienda	11 - 000	0.00	0.00	0.00	0.00	0.00	0.00	0.00	0.00	2,520.00	0.00	2,520

2da. REFORMULACION DEL POA - 2017
Presupuesto del POA
PROMUEVE - BOLIVIA

Cod.	Descripción Partida Presupuestaria	Fuente Org. Fin.	Obj. Esp. 3.1.1	Obj. Esp. 3.1.2	Obj. Esp. 3.1.3	Obj. Esp. 3.2.1	Obj. Esp. 3.2.2	Obj. Esp. 3.2.3	Obj. Esp. 3.2.4	Obj. Esp. 3.2.5	Obj. Esp. 3.2.6	Obj. Esp. 4.1.1	Monto Total
20000													107,840
22110	Pasajes al Interior del Pais	11 - 000	0.00	0.00	16,000.00	0.00	0.00	0.00	0.00	0.00	0.00	0.00	16,000
22210	Viaticos por Viajes al Interior del Pais	11 - 000	0.00	0.00	14,840.00	0.00	0.00	0.00	0.00	0.00	0.00	0.00	14,840
23400	Otros Alquileres	11 - 000	0.00	0.00	69,000.00	0.00	0.00	0.00	0.00	0.00	0.00	0.00	69,000
25500	Publicidad	11 - 000	0.00	0.00	8,000.00	0.00	0.00	0.00	0.00	0.00	0.00	0.00	8,000
30000													75,412
31110	Gastos Destinados al Pago de Refrigerios al Personal de las Instituciones	11 - 000	0.00	0.00	0.00	0.00	0.00	0.00	0.00	0.00	4,752.00	0.00	4,752
32200	Productos de Artes Graficas	11 - 000	0.00	0.00	70,660.00	0.00	0.00	0.00	0.00	0.00	0.00	0.00	70,660
TOTAL FUENTE: 11 T.G.N. Otros Ingresos													330,307
16-0000-003-PROMOCION DEL MERCADO INTERNO			5,713.00	30,000.00	230,036.00	0.00	0.00	0.00	0.00	0.00	151,807.00	0.00	417,556
CODIGO ACTIVIDAD/PROYECTO: 17-0000-002-PROMOCION A LAS EXPORTACIONES													
10000													1,592,147
11220	Bono de Antigüedad	10 - 111	0.00	0.00	0.00	0.00	0.00	0.00	0.00	0.00	26,603.00	0.00	26,603
11400	Aguinaldos	10 - 111	0.00	0.00	0.00	0.00	0.00	0.00	0.00	0.00	101,776.00	0.00	101,776
11600	Asignaciones Familiares	10 - 111	0.00	0.00	0.00	0.00	0.00	0.00	0.00	0.00	64,980.00	0.00	64,980
11700	Sueldos	10 - 111	0.00	0.00	0.00	0.00	0.00	0.00	0.00	0.00	1,194,708.00	0.00	1,194,708
13110	Regimen de Corto Plazo (Salud)	10 - 111	0.00	0.00	0.00	0.00	0.00	0.00	0.00	0.00	122,131.00	0.00	122,131
13120	Prima de Riesgo Profesional - Regimen de Largo Plazo	10 - 111	0.00	0.00	0.00	0.00	0.00	0.00	0.00	0.00	20,884.00	0.00	20,884

2da. REFORMULACION DEL POA - 2017

Presupuesto del POA

PROMUEVE - BOLIVIA

Cod.	Descripción Partida Presupuestaria	Fuente Org. Fin.	Obj. Esp. 3.1.1	Obj. Esp. 3.1.2	Obj. Esp. 3.1.3	Obj. Esp. 3.2.1	Obj. Esp. 3.2.2	Obj. Esp. 3.2.3	Obj. Esp. 3.2.4	Obj. Esp. 3.2.5	Obj. Esp. 3.2.6	Obj. Esp. 4.1.1	Monto Total
13131	Aporte Patronal Solidario 3%	10 - 111	0.00	0.00	0.00	0.00	0.00	0.00	0.00	0.00	36,639.00	0.00	36,639
13200	Aporte Patronal para Vivienda	10 - 111	0.00	0.00	0.00	0.00	0.00	0.00	0.00	0.00	24,426.00	0.00	24,426
20000													160,353
21100	Comunicaciones	10 - 111	0.00	0.00	0.00	0.00	0.00	0.00	0.00	0.00	600.00	0.00	600
21200	Energia Electrica	10 - 111	0.00	0.00	0.00	0.00	0.00	0.00	0.00	0.00	14,400.00	0.00	14,400
21300	Agua	10 - 111	0.00	0.00	0.00	0.00	0.00	0.00	0.00	0.00	2,400.00	0.00	2,400
21400	Telefonia	10 - 111	0.00	0.00	0.00	0.00	0.00	0.00	0.00	0.00	22,200.00	0.00	22,200
21600	Internet y Otros	10 - 111	0.00	0.00	0.00	0.00	0.00	0.00	0.00	0.00	12,600.00	0.00	12,600
22110	Pasajes al Interior del Pais	10 - 111	0.00	0.00	0.00	0.00	0.00	0.00	15,600.00	0.00	8,400.00	2,800.00	26,800
22120	Pasajes al Exterior del Pais	10 - 111	0.00	0.00	0.00	30,624.00	0.00	0.00	0.00	0.00	0.00	0.00	30,624
22210	Viaticos por Viajes al Interior del Pais	10 - 111	0.00	0.00	0.00	0.00	0.00	0.00	4,823.00	0.00	4,452.00	1,484.00	10,759
22220	Viaticos por Viajes al Exterior del Pais	10 - 111	0.00	0.00	0.00	16,700.00	0.00	0.00	0.00	0.00	0.00	0.00	16,700
23400	Otros Alquileres	10 - 111	0.00	0.00	0.00	0.00	14,000.00	0.00	4,500.00	0.00	0.00	0.00	18,500
25300	Comisiones y Gastos Bancarios	10 - 111	0.00	0.00	0.00	0.00	0.00	0.00	0.00	0.00	1,170.00	0.00	1,170
25600	Servicios de Imprenta, Fotocopiado y Fotograficos	10 - 111	0.00	0.00	0.00	0.00	0.00	0.00	0.00	0.00	2,100.00	1,500.00	3,600
30000													94,336
31110	Gastos Destinados al Pago de Refrigerios al Personal de las Instituciones	10 - 111	0.00	0.00	0.00	0.00	0.00	0.00	0.00	0.00	28,512.00	0.00	28,512
31120	Gastos por Alimentacion y Otros Similares	10 - 111	0.00	0.00	0.00	0.00	0.00	0.00	1,310.00	0.00	0.00	0.00	1,310

2da. REFORMULACION DEL POA - 2017

Presupuesto del POA

PROMUEVE - BOLIVIA

Cod.	Descripción Partida Presupuestaria	Fuente Org. Fin.	Obj. Esp. 3.1.1	Obj. Esp. 3.1.2	Obj. Esp. 3.1.3	Obj. Esp. 3.2.1	Obj. Esp. 3.2.2	Obj. Esp. 3.2.3	Obj. Esp. 3.2.4	Obj. Esp. 3.2.5	Obj. Esp. 3.2.6	Obj. Esp. 4.1.1	Monto Total
32100	Papel	10 - 111	0.00	0.00	0.00	0.00	0.00	0.00	0.00	0.00	2,960.00	0.00	2,960
32200	Productos de Artes Graficas	10 - 111	0.00	0.00	0.00	35,000.00	0.00	2,400.00	2,054.00	0.00	12,400.00	0.00	51,854
32500	Periodicos y Boletines	10 - 111	0.00	0.00	0.00	0.00	0.00	0.00	0.00	0.00	1,800.00	0.00	1,800
39500	Utiles de Escritorio y Oficina	10 - 111	0.00	0.00	0.00	0.00	0.00	0.00	0.00	0.00	7,900.00	0.00	7,900
40000													7,800
49100	Activos Intangibles	10 - 111	0.00	0.00	0.00	0.00	0.00	0.00	6,000.00	0.00	1,800.00	0.00	7,800
TOTAL FUENTE: 10 Tesoro General de la Nación													1,854,636
10000													392,146
12100	Personal Eventual	11 - 000	0.00	0.00	0.00	0.00	0.00	0.00	0.00	0.00	336,000.00	0.00	336,000
13110	Regimen de Corto Plazo (Salud)	11 - 000	0.00	0.00	0.00	0.00	0.00	0.00	0.00	0.00	33,600.00	0.00	33,600
13120	Prima de Riesgo Profesional - Regimen de Largo Plazo	11 - 000	0.00	0.00	0.00	0.00	0.00	0.00	0.00	0.00	5,746.00	0.00	5,746
13131	Aporte Patronal Solidario 3%	11 - 000	0.00	0.00	0.00	0.00	0.00	0.00	0.00	0.00	10,080.00	0.00	10,080
13200	Aporte Patronal para Vivienda	11 - 000	0.00	0.00	0.00	0.00	0.00	0.00	0.00	0.00	6,720.00	0.00	6,720
20000													442,568
21100	Comunicaciones	11 - 000	0.00	0.00	0.00	0.00	0.00	0.00	0.00	0.00	600.00	0.00	600
21200	Energia Electrica	11 - 000	0.00	0.00	0.00	0.00	0.00	0.00	0.00	0.00	14,400.00	0.00	14,400
21300	Agua	11 - 000	0.00	0.00	0.00	0.00	0.00	0.00	0.00	0.00	2,400.00	0.00	2,400
21400	Telefonia	11 - 000	0.00	0.00	0.00	0.00	0.00	0.00	0.00	0.00	22,200.00	0.00	22,200

2da. REFORMULACION DEL POA - 2017
Presupuesto del POA
PROMUEVE - BOLIVIA

[illegible]

2da. REFORMULACION DEL POA - 2017
Presupuesto del POA
PROMUEVE - BOLIVIA

Cod.	Descripción Partida Presupuestaria	Fuente Org. Fin.	Obj. Esp. 3.1.1	Obj. Esp. 3.1.2	Obj. Esp. 3.1.3	Obj. Esp. 3.2.1	Obj. Esp. 3.2.2	Obj. Esp. 3.2.3	Obj. Esp. 3.2.4	Obj. Esp. 3.2.5	Obj. Esp. 3.2.6	Obj. Esp. 4.1.1	Monto Total
31110	Gastos Destinados al Pago de Refrigerios al Personal de las Instituciones	11 - 000	0.00	0.00	0.00	0.00	0.00	0.00	0.00	0.00	61,776.00	0.00	61,776
31120	Gastos por Alimentacion y Otros Similares	11 - 000	0.00	0.00	0.00	0.00	0.00	0.00	0.00	0.00	4,200.00	0.00	4,200
32100	Papel	11 - 000	0.00	0.00	0.00	0.00	0.00	0.00	0.00	0.00	11,550.00	0.00	11,550
32200	Productos de Artes Graficas	11 - 000	0.00	0.00	0.00	0.00	0.00	0.00	0.00	0.00	235,000.00	5,664.00	240,664
32500	Periodicos y Boletines	11 - 000	0.00	0.00	0.00	0.00	0.00	0.00	0.00	0.00	3,500.00	0.00	3,500
33200	Confecciones Textiles	11 - 000	0.00	0.00	0.00	0.00	0.00	0.00	0.00	0.00	2,000.00	0.00	2,000
33300	Prendas de Vestir	11 - 000	0.00	0.00	0.00	0.00	0.00	0.00	0.00	0.00	18,000.00	0.00	18,000
34110	Combustibles, Lubricantes y Derivados para Consumo	11 - 000	0.00	0.00	0.00	0.00	0.00	0.00	0.00	0.00	18,700.00	0.00	18,700
34300	Llantas y Neumaticos	11 - 000	0.00	0.00	0.00	0.00	0.00	0.00	0.00	0.00	9,000.00	0.00	9,000
34400	Productos de Cuero y Caucho	11 - 000	0.00	0.00	0.00	0.00	0.00	0.00	0.00	0.00	4,500.00	0.00	4,500
34800	Herramientas Menores	11 - 000	0.00	0.00	0.00	0.00	0.00	0.00	0.00	0.00	1,500.00	0.00	1,500
39100	Material de Limpieza	11 - 000	0.00	0.00	0.00	0.00	0.00	0.00	0.00	0.00	4,500.00	0.00	4,500
39500	Utiles de Escritorio y Oficina	11 - 000	0.00	0.00	0.00	0.00	0.00	0.00	0.00	0.00	64,000.00	0.00	64,000
39700	Utiles y Materiales Electricos	11 - 000	0.00	0.00	0.00	0.00	0.00	0.00	0.00	0.00	1,500.00	0.00	1,500
39800	Otros Repuestos y Accesorios	11 - 000	0.00	0.00	0.00	0.00	0.00	0.00	0.00	0.00	1,094.00	0.00	1,094
40000													50,300
43110	Equipo de Oficina y Muebles	11 - 000	0.00	0.00	0.00	0.00	0.00	0.00	0.00	0.00	14,000.00	0.00	14,000
43120	Equipo de Computacion	11 - 000	0.00	0.00	0.00	0.00	0.00	0.00	0.00	0.00	21,000.00	0.00	21,000

2da. REFORMULACION DEL POA - 2017
Presupuesto del POA
PROMUEVE - BOLIVIA

Cod.	Descripción Partida Presupuestaria	Fuente Org. Fin.	Obj. Esp. 3.1.1	Obj. Esp. 3.1.2	Obj. Esp. 3.1.3	Obj. Esp. 3.2.1	Obj. Esp. 3.2.2	Obj. Esp. 3.2.3	Obj. Esp. 3.2.4	Obj. Esp. 3.2.5	Obj. Esp. 3.2.6	Obj. Esp. 4.1.1	Monto Total
43500	Equipo de Comunicacion	11 - 000	0.00	0.00	0.00	0.00	0.00	0.00	0.00	0.00	8,500.00	0.00	8,500
43600	Equipo Educacional y Recreativo	11 - 000	0.00	0.00	0.00	0.00	0.00	0.00	0.00	0.00	5,000.00	0.00	5,000
49100	Activos Intangibles	11 - 000	0.00	0.00	0.00	0.00	0.00	0.00	0.00	0.00	1,800.00	0.00	1,800
80000													30,000
81300	Impuesto al Valor Agregado Mercado Interno	11 - 000	0.00	0.00	0.00	0.00	0.00	0.00	0.00	0.00	30,000.00	0.00	30,000
TOTAL FUENTE: 11 T.G.N. Otros Ingresos													1,361,498
17-0000-002-PROMOCION A LAS EXPORTACIONES			0.00	0.00	0.00	82,324.00	14,000.00	2,400.00	34,287.00	0.00	3,045,839.00	37,284.00	3,216,134
CODIGO ACTIVIDAD/PROYECTO: 17-0000-099-PARTICIPACION Y CONTROL SOCIAL													
TOTAL FUENTE: 10 Tesoro General de la Nación													20,000
20000													40,000
26990	Otros	10 - 111	0.00	0.00	0.00	0.00	0.00	0.00	0.00	0.00	20,000.00	0.00	20,000
26990	Otros	11 - 000	0.00	0.00	0.00	0.00	0.00	0.00	0.00	0.00	20,000.00	0.00	20,000
TOTAL FUENTE: 11 T.G.N. Otros Ingresos													20,000
17-0000-099-PARTICIPACION Y CONTROL SOCIAL			0.00	0.00	0.00	0.00	0.00	0.00	0.00	0.00	40,000.00	0.00	40,000
TOTAL													3,673,690

PROBOLIVIA

2da. REFORMULACION DEL POA 2017

OBJETIVO DE GESTION ESPECIFICO

PRO-BOLIVIA

Cod.	Objetivo de Gestion Especifico	Resp	Pond.	Indicador	L.B.	Meta 2017	Medio de Verificación	Cronograma Mensual												Total	Ppto. Bs.
								E	F	M	A	M	J	J	A	S	O	N	D		
1.1	Objetivo de gestion institucional: Promover la articulación y concurrencia de objetivos y recursos entre los diferentes actores que participan en los complejos priorizados, en los ámbitos nacional y subnacional, públicos y privados, inter e intrasectorial para estimular su desarrollo y crecimiento																				
1.1.1	Acciones estratégicas de apoyo del fondo PRO-LECHE que fortalecen a unidades productivas de transformacion en el complejo lácteo	PRO-BOLIVIA	60%	Número de Unidades productivas e industrias fortalecidas para la producción de leche y derivados lácteos.	8000.00	8000.00	Reportes , informes, documentos	0	675	58	420	0	1,200	0	5,000	0	0	0	647	8,000	56,752,505.00
1.1.2	Promover el desarrollo del Complejo Productivo Lácteo para incentivar el consumo de leche y productos lácteos.	PRO-BOLIVIA	40%	Incremento en el consumo per-cápita de productos lácteos.	63.00	62.50	Reportes, informes, documentos.	0	0	0	0	0	0	0	0	0	0	0	62.50	63	14,727,869.00
2.1	Objetivo de gestion institucional: Promover el desarrollo y acceso a tecnología del sector Manufacturero.																				
2.1.1	CIPs en operacion y ó articulados en el marco de la Plataforma de Servicios.	PRO-BOLIVIA	45%	Número de CIPs en operación y/o articulados	5.00	2.00	Documentos, informes, Actas de entrega, talleres de difusión, contratos.	0	0	0	0	0	0	0	0	0	1	1	0	2	388,626.00
2.1.2	Unidades productivas acceden a servicios especializados (difusión tecnológica, asistencia y capacitacion técnica, transferencia tecnológica, alquiler de maquinaria y de calidad) en los CPP	PRO-BOLIVIA	25%	Número de Unidades Productivas acceden a servicios (difusión tecnológica, asistencia y capacitación técnica, transferencia tecnologica	0.00	2994.00	Documentos, registros, informes, convenios, sistemas	156	232	272	810	155	107	191	211	209	235	223	193	2,994	0.00

2da. REFORMULACION DEL POA 2017
OBJETIVO DE GESTION ESPECIFICO
PRO-BOLIVIA

Cod.	Objetivo de Gestion Especifico	Resp	Pond.	Indicador	L.B.	Meta 2017	Medio de Verificación	Cronograma Mensual												Total	Ppto. Bs.
								E	F	M	A	M	J	J	A	S	O	N	D		
2.1.3	Servicios especializados brindados por los Centros de Innovacion Productiva (PROINNOVA) a Unidades Productivas.	PRO-BOLIVIA	20%	Número de servicios especializados brindados por los CIP's a Unidades Productivas.	0.00	4828.00	Informes, documentos	111	254	278	316	361	382	422	474	514	527	572	617	4,828	0.00
2.1.4	Desarrollo de modelos de intervencion que mejoren procesos de produccion y gestión.	PRO-BOLIVIA	10%	Modelos desarrollados para mejorar procesos productivos y de gestión en un CPP., implementado en la siguiente gestión.	0.00	1.00	Informes, documentos, reportes.	0.05	0.15	0.20	0.20	0.20	0.20	0	0	0	0	0	0	1	0.00
2.2	Objetivo de gestion institucional: Fortalecer y desarrollar programas de calificación técnica de los recursos humanos, a partir de la coordinación ntre los diferentes actores que trabajan en la formación técnica, a nivel nacional y territorial en los complejos productivos priorizados.																				
2.2.1	Articulacion de procesos de certificacion de estándares ocupacionales	PRO-BOLIVIA	40%	Número de procesos de certificación de estándares ocupacionales articulados en coordinación con el ME	7.00	20.00	Informes, documentos	0	2	0	0	2	0	0	1	1	1	7	6	20	301,061.00
2.2.2	Mejora de habilidades de los productores utilizando herramientas gestión y administracion	PRO-BOLIVIA	60%	Número de productores/as capacitados/as en gestión y administración (aprender haciendo)	5885.00	1939.00	Informes, documentos, convenios, actas, registro de participantes.	24	130	80	149	124	407	602	232	191	0	0	0	1,939	3,017,087.00
2.3	Objetivo de gestion institucional: Mejorar la calidad y oportunidad de los servicios de apoyo otorgados al sector productivo.																				

2da. REFORMULACION DEL POA 2017

OBJETIVO DE GESTION ESPECIFICO

PRO-BOLIVIA

Cod.	Objetivo de Gestion Especifico	Resp	Pond.	Indicador	L.B.	Meta 2017	Medio de Verificación	Cronograma Mensual												Total	Ppto. Bs.
								E	F	M	A	M	J	J	A	S	O	N	D		
2.3.1	Fortalecimiento de PROBOLIVIA y mejora de sus niveles de ingresos	PRO-BOLIVIA	10%	Incremento neto por prestacion se servicios	0.00	5.00	Documentos, informes, reportes de ejecución presupuestaria, extracto de cuenta.	0%	0%	0%	0%	0%	0%	0%	0%	0%	0%	0%	5%	5%	0.00
2.3.2	Registro y acreditacion de MyPES y artesanos para el acceso a compras estatales y acceso a servicios productivos	PRO-BOLIVIA	30%	Número de registros y acreditación de MyPES y Artesanos.	1200.00	2136.00	Unidades productivas y artesanos registradas y acreditadas	92	98	168	217	255	265	290	181	270	110	100	90	2,136	109,918.00
2.3.3	Articulacion con el sistema financiero para la facilitacion del acceso al crédito de las MyPES.	PRO-BOLIVIA	20%	Número de articulaciones con el sistema financiero.	2.00	2.00	Convenios acuerdos.	0	0	0	0	1	0	0	0	0	0	1	0	2	0.00
2.3.4	Facilitacion del acceso de las MyPES al sistema financiero	PRO-BOLIVIA	10%	MyPES facilitadas en el acceso al sistema financiero	0.00	1324.00	Informes, carpetas de planes de mejora.	14	92	266	60	154	97	348	147	146	0	0	0	1,324	0.00
2.3.5	MyPES acceden a Planes de Mejora para optimizar sus condiciones de produccion	PRO-BOLIVIA	30%	MyPES con acceso a Planes de Mejora para optimizar sus condiciones de producción.	0.00	902.00	Informes, carpetas de planes de mejora	54	13	69	58	67	145	154	295	47	0	0	0	902	3,951,473.00
4.1	Objetivo de gestion institucional: Promover la economía comunitaria en el sector de la industria manufacturera.																				

2da. REFORMULACION DEL POA 2017
OBJETIVO DE GESTION ESPECIFICO
PRO-BOLIVIA

Cod.	Objetivo de Gestion Especifico	Resp	Pond.	Indicador	L.B.	Meta 2017	Medio de Verificación	Cronograma Mensual												Total	Ppto. Bs.
								E	F	M	A	M	J	J	A	S	O	N	D		
4.1.1	Fortalecimiento de unidades productivas de base comunitaria manufacturera con herramientas en sistemas de gestión y administracion	PRO-BOLIVIA	100%	Número de Unidades Productivas de base comunitaria manufacturera con herramientas en sistemas de gestión y administración.	0.00	2.00	Informes, listas de beneficiarios	0	0	0	1	0	0	0	1	0	0	0	0	2	0.00
5.1	Objetivo de gestion institucional: Mejorar la eficiencia y eficacia de los servicios otorgados por el MDPyEP y las entidades bajo su tuición.																				
5.1.1	Desarrollar y ejecutar instrumentos técnicos, administrativos y jurídicos para una gestión eficaz y eficiente en Pro Bolivia.	PRO-BOLIVIA	100%	Grado de ejecución de instrumentos administrativos y jurídicos atendidos oportunamente.	0.00	100.00	Documento, DBC, contratos, inventarios, ejecución presupuestaria, planillas Sigma, informes y software.	8%	8%	8%	8%	8%	8%	8%	8%	9%	9%	9%	9%	172%	13,084,039.13
Presupuesto:																				92,332,578.13	

2da. REFORMULACION DEL POA 2017
OBJETIVO DE GESTION ESPECIFICO-ACTIVIDADES
PRO-BOLIVIA

Cod.	Objetivo de Gestion Especifico-Actividades	Pond. %	Indicador	Resp	Línea Base	Meta	Medio de Verificación	Mes Ini-Fin	Cronograma Mensual												Total
									E	F	M	A	M	J	J	A	S	O	N	D	
1.1.1	Acciones estratégicas de apoyo del fondo PRO-LECHE que fortalecen a unidades productivas de transformacion en el complejo lácteo	60.0	Número de Unidades productivas e industrias fortalecidas para la producción de leche y derivados lácteos.	PRO-BOLIVIA	8000	8,000	Reportes , informes, documentos		1.67	7.80	8.80	9.74	3.95	6.05	5.76	18.24	6.19	11.57	13.05	7.19	100.00%
1.1.1.1	Gestión estratégica para el desarrollo y fortalecimiento del CPL. a través de la implementación de iniciativas productivas	20.0	Numero de iniciativas productivas ejecutados.		0	70	Informes, lista de beneficiarios	Abr-Dic	0.00	0.00	0.00	11.00	2.00	1.00	0.00	32.00	4.00	10.00	0.00	10.00	70
1.1.1.2	Registro de Unidades Productivas lecheras.	10.0	Número de productores registrados		0	8,000	Formularios, informes	Feb-Abr	0	3,000	3,000	2,000	0	0	0	0	0	0	0	0	8,000.0
1.1.1.3	Transferencias directas no reembolsables a industrias beneficiarias del Fondo PROLECHE.	20.0	Número de procesos de transferencias efectuadas.		12	12	informes, carpeta de transferencias.	Ene-Dic	1.00	1.00	1.00	1.00	1.00	1.00	1.00	1.00	1.00	1.00	1.00	1.00	12
1.1.1.4	Apoyo en la certificación de Buenas Prácticas de Manufactura de medianas y pequeñas industrias beneficiarias del Fondo Proleche	10.0	Número de industrias lácteas certificadas		1	2	Certificado, informes, auditorias internas	Ago-Nov	0.00	0.00	0.00	0.00	0.00	0.00	0.00	1.00	0.00	0.00	1.00	0.00	2
1.1.1.5	Seguimiento para la implementación del sistema de aseguramiento de Calidad de las industrias beneficiarias de PROLECHE	10.0	Número de industrias beneficiadas con aseguramiento		11	14	Informes, actas	Feb-Nov	0.00	1.00	1.00	2.00	1.00	2.00	2.00	2.00	1.00	1.00	1.00	0.00	14
1.1.1.6	Transferencia tecnológica especializada para fortalecer y desarrollar destrezas y competencias de productores del sector lácteo.	10.0	Número de productores con capacitación y asistencia técnica especializada en control de calidad de la leche.		0	150	Informes, actas, lista de participantes	Oct-Nov	0.00	0.00	0.00	0.00	0.00	0.00	0.00	0.00	0.00	80.00	70.00	0.00	150
1.1.1.7	Reportes estadísticos y monitoreo de la información del Fondo Pro Leche	10.0	Número reportes realizados		6	6	Informes estadísticos	Feb-Dic	0.00	1.00	1.00	0.00	0.00	1.00	1.00	0.00	1.00	0.00	0.00	1.00	6
1.1.1.8	Verificación del cumplimiento de precio justo de leche cruda y productos lácteos terminados con operativos de control para evaluar el mercado y desarrollo de estrategias de marketing y comercialización.	10.0	Numero de operativos efectuados		8	20	Informes de cumplimiento de operativos ejecutados	Mar-Dic	0.00	0.00	2.00	2.00	2.00	2.00	2.00	2.00	2.00	2.00	2.00	2.00	20

2da. REFORMULACION DEL POA 2017
OBJETIVO DE GESTION ESPECIFICO-ACTIVIDADES
PRO-BOLIVIA

Cod.	Objetivo de Gestion Especifico-Actividades	Pond. %	Indicador	Resp	Línea Base	Meta	Medio de Verificación	Mes Ini-Fin	Cronograma Mensual												Total
									E	F	M	A	M	J	J	A	S	O	N	D	
1.1.2	Promover el desarrollo del Complejo Productivo Lácteo para incentivar el consumo de leche y productos lácteos.	40.0	Incremento en el consumo per-cápita de productos lácteos.	PRO-BOLIVIA	63	63	Reportes, informes, documentos.		1.75	1.95	5.42	5.42	4.47	8.66	8.48	7.52	6.57	6.56	21.60	21.60	100.00%
1.1.2.1	Implementación del Programa Un vaso de Leche diario para niños en etapa escolar.	20.0	Número de convenios suscritos para la implementación del Programa.		5	15	Convenios Firmados	Mar-Sep	0.00	0.00	2.00	2.00	2.00	3.00	2.00	2.00	2.00	0.00	0.00	0.00	15
1.1.2.2	Elaboración de Diagnósticos para la implementación de producción mas limpia	20.0	Número de diagnósticos referente a producción mas limpia de las industrias		0	2	Documentos, informes	Dic-Dic	0.00	0.00	0.00	0.00	0.00	0.00	0.00	0.00	0.00	0.00	0.00	2.00	2
1.1.2.3	Promoción e implementación del Sistema de pago por calidad	20.0	Número de sistema de pago por calidad implementado.		0	1	documento, informes	Nov-Nov	0.00	0.00	0.00	0.00	0.00	0.00	0.00	0.00	0.00	0.00	1.00	0.00	1
1.1.2.4	Implementación del Programa de promoción de los complejos productivos , Fondo Proleche, como también estrategia para desarrollar acciones y hábitos de consumo de leche y productos lácteos, participación del Fondo Pro Leche en coordinación con actores departamentales y nacionales	20.0	Número de campañas y ferias de sensibilización para promocionar y concientizar sobre los complejos productivos, Fondo Pro Leche y hábitos de consumo de leche y productos lácteos.		16	21	Informes de campañas en distintos medios ATL y BTL , informes, documentos.	Feb-Dic	1.00	1.00	1.00	1.00	0.00	3.00	4.00	3.00	2.00	5.00	0.00	0.00	21
1.1.2.5	Compra de bienes, contratación de servicios, suministros, materiales e insumos requeridos para la ejecución de operaciones administrativas programadas por el Fondo PROLECHE.	20.0	Numero de compras y bienes efectuados, contratacion de servicios y consultorias realizadas, materiales e insumos adquiridos		0	100	Informes, Reportes de ejecución SIGMA, Informes de seguimiento y evaluación al Presupuesto 2017	Ene-Dic	4.00%	5.00%	9.00%	9.00%	9.00%	9.00%	10.00%	10.00%	10.00%	9.00%	8.00%	8.00%	100%
2.1.1	CIPs en operacion y ó articulados en el marco de la Plataforma de Servicios.	45.0	Número de CIPs en operación y/o articulados	PRO-BOLIVIA	5	2	Documentos, informes, Actas de entrega, talleres de difusión, contratos.		1.20	4.38	10.56	11.38	3.70	9.38	4.38	8.38	5.53	16.88	13.70	10.52	100.00%
2.1.1.1	Desarrollo de propuesta de acceso a innovación productiva para Unidades Productivas.	15.0	Número de propuestas de innovación elaboradas.		0	6	Documentos de Investigacion	Feb-Nov	0.00	0.00	0.00	0.00	1.00	2.00	0.00	0.00	0.00	1.00	1.00	1.00	6

2da. REFORMULACION DEL POA 2017
OBJETIVO DE GESTION ESPECIFICO-ACTIVIDADES
PRO-BOLIVIA

Cod.	Objetivo de Gestion Especifico-Actividades	Pond. %	Indicador	Resp	Línea Base	Meta	Medio de Verificación	Mes Ini-Fin	Cronograma Mensual												Total
									E	F	M	A	M	J	J	A	S	O	N	D	
2.1.1.2	Articulación en labores de investigación e innovación tecnológica de los CIPs y gestión de la información con Instituciones Públicas, Unidades Académicas, programas de cooperación internacional y productores de los sectores en el marco del CPP	35.0	Número de articulaciones efectuadas.		0	11	Informes, convenios, actas, documentos	Feb-Nov	0.00	1.00	2.00	1.00	0.00	1.00	1.00	1.00	1.00	2.00	1.00	0.00	11
2.1.1.3	Transferencia tecnológica especializada para fortalecer y desarrollar destrezas y competencias en las UP's de manufactura en madera.	15.0	Número de Transferencias tecnológicas especializadas brindadas.		0	15	Informes, documentos, reportes, lista de participantes.	Mar-Sep	0.00	0.00	3.00	7.00	0.00	0.00	0.00	4.00	1.00	0.00	0.00	0.00	15
2.1.1.4	Desarrollo de acciones para el funcionamiento de los Centros de Innovación Productiva - CIP's de los Complejos Productivos Priorizados.	15.0	Porcentaje de cumplimiento de acciones para el funcionamiento de los CIPs		0	100	Informes, documentos, reportes.	Ene-Dic	8.00%	8.00%	8.00%	8.00%	8.00%	8.00%	8.00%	8.00%	9.00%	9.00%	9.00%	9.00%	100%
2.1.1.5	Proceso de implementación de propuestas de innovaciones en los Complejos Productivos de Cuero y Textil, en el marco del Convenio con el FUNDESNA.	20.0	Número de planes de innovación implementados.		0	3	Documentos, actas, informes.	Oct-Dic	0.00	0.00	0.00	0.00	0.00	0.00	0.00	0.00	0.00	1.00	1.00	1.00	3
2.1.2	Unidades productivas acceden a servicios especializados (difusión tecnológica, asistencia y capacitación técnica, transferencia tecnológica, alquiler de maquinaria y de calidad) en los CPP	25.0	Número de Unidades Productivas acceden a servicios (difusión tecnológica, asistencia y capacitación técnica, transferencia tecnológica)	PRO-BOLIVIA	0	2,994	Documentos, registros, informes, convenios, sistemas		5.23	7.83	8.82	27.97	2.89	4.89	5.77	6.83	7.06	8.21	7.82	6.68	100.00%
2.1.2.1	Acceso de las Unidades Productivas a los servicios especializados del CIP Cuero - Cochabamba.	30.0	Número de Unidades Productivas con acceso a servicios especializados del CIP Cuero Cbba.		0	700	Informes, registro de beneficiarios de Unidades Productivas, lista de participantes	Ene-Dic	39	30	20	342	9	4	41	50	44	45	41	35	700
2.1.2.2	Acceso de las Unidades Productivas a los servicios especializados del CIP Textil - Potosí	25.0	Número de Unidades Productivas con acceso a servicios especializados del CIP Textil Potosí.		0	1,073	Informes, registro de beneficiarios de Unidades Productivas, lista de participantes	Ene-Dic	40	75	59	311	55	67	107	87	75	70	66	61	1,073.0

2da. REFORMULACION DEL POA 2017
OBJETIVO DE GESTION ESPECIFICO-ACTIVIDADES
PRO-BOLIVIA

Cod.	Objetivo de Gestion Especifico-Actividades	Pond. %	Indicador	Resp	Línea Base	Meta	Medio de Verificación	Mes Ini-Fin	Cronograma Mensual												Total
									E	F	M	A	M	J	J	A	S	O	N	D	
2.1.2.3	Acceso de las Unidades Productivas a los servicios especializados del CIP Textil - El Alto	25.0	Número de Unidades Productivas con acceso a servicios especializados del CIP Textil La Paz		0	739	Informes, registro de beneficiarios de Unidades Productivas, lista de participantes	Ene-Dic	74	62	185	58	30	86	35	53	40	43	38	35	739
2.1.2.4	Acceso de las Unidades Productivas a los servicios especializados del CIP Madera - El Alto	20.0	Número de Unidades Productivas con acceso a servicios especializados del CIP Madera La Paz.		0	482	Informes, registro de beneficiarios de Unidades Productivas, lista de participantes	Ene-Dic	3.00	65.00	8.00	99.00	5.00	6.00	8.00	21.00	50.00	77.00	78.00	62.00	482
2.1.3	Servicios especializados brindados por los Centros de Innovación Productiva (PROINNOVA) a Unidades Productivas.	20.0	Número de servicios especializados brindados por los CIP's a Unidades Productivas.	PRO-BOLIVIA	0	4,828	Informes, documentos		2.55	5.22	5.81	6.37	6.90	7.51	8.58	9.91	10.79	11.18	12.23	12.96	100.00%
2.1.3.1	Prestación de servicios especializados brindados por el CIP Cuero Cochabamba.	30.0	Número de Servicios especializados brindados por el CIP.		0	2,083	Informes, documentos, detalles, listas, registros	Ene-Dic	15	100	100	140	206	206	206	206	216	216	216	256	2,083.0
2.1.3.2	Prestación de servicios especializados brindados por el CIP Textil Potosí.	25.0	Número de servicios especializados brindados por el CIP textil Potosí		0	1,040	Informes, documentos, detalles, listas, registros	Ene-Dic	77	91	113	86	45	45	46	85	113	113	113	113	1,040.0
2.1.3.3	Prestación de servicios especializados brindados por el CIP Textil El Alto.	25.0	Número de Servicios especializados brindados por el CIP.		0	1,040	Informes, documentos, detalles, listas, registros	Ene-Dic	15	50	50	70	75	80	100	100	100	100	150	150	1,040.0
2.1.3.4	Prestación de servicios especializados brindados por el CIP Madera El Alto.	20.0	Número de Servicios especializados brindados por el CIP.		0	665	Informes, documentos, detalles, listas, registros	Ene-Dic	4.00	13.00	15.00	20.00	35.00	51.00	70.00	83.00	85.00	98.00	93.00	98.00	665
2.1.4	Desarrollo de modelos de intervención que mejoren procesos de producción y gestión.	10.0	Modelos desarrollados para mejorar procesos productivos y de gestión en un CPP., implementado en la siguiente gestión.	PRO-BOLIVIA	0	1	Informes, documentos, reportes.		2.50	7.50	10.00	10.00	10.00	10.00	0.00	0.00	0.00	0.00	0.00	50.00	100.00%
2.1.4.1	Implementación del modelo desarrollado para la mejora del proceso y producto del CPP.	50.0	Grado de implementación del modelo desarrollado		0	100	Prototipo como producto del proceso y producto mejorado.	Ene-Jun	5.00%	15.00%	20.00%	20.00%	20.00%	20.00%	0.00%	0.00%	0.00%	0.00%	0.00%	0.00%	100%

2da. REFORMULACION DEL POA 2017
OBJETIVO DE GESTION ESPECIFICO-ACTIVIDADES
PRO-BOLIVIA

Cod.	Objetivo de Gestion Especifico-Actividades	Pond. %	Indicador	Resp	Línea Base	Meta	Medio de Verificación	Mes Ini-Fin	Cronograma Mensual												Total
									E	F	M	A	M	J	J	A	S	O	N	D	
2.1.4.2	Desarrollo de modelo de intervención que mejoren procesos y productos para su implementación en la próxima gestión.	50.0	Número de modelos desarrollados.		0	1	Informes, documentos	Dic-Dic	0.00	0.00	0.00	0.00	0.00	0.00	0.00	0.00	0.00	0.00	0.00	1.00	1
2.2.1	Articulacion de procesos de certificación de estándares ocupacionales	40.0	Número de procesos de certificación de estándares ocupacionales articulados en coordinación con el ME	PRO-BOLIVIA	7	20	Informes, documentos		0.00	28.57	0.00	0.00	28.57	0.00	0.00	14.29	14.29	14.29	0.00	0.00	100.00%
2.2.1.1	Procesos de articulación de certificaciones de competencias.	100.0	Número de procesos ejecutados		7	20	Carpetas de registros de certificaciones de competencias encaminadas	Feb-Dic	0.00	2.00	0.00	0.00	2.00	0.00	0.00	1.00	1.00	1.00	0.00	0.00	20
2.2.2	Mejora de habilidades de los productores utilizando herramientas gestión y administración	60.0	Número de productores/as capacitados/as en gestión y administración (aprender haciendo)	PRO-BOLIVIA	5885	1,939	Informes, documentos, convenios, actas, registro de participantes.		2.38	5.02	2.06	17.47	8.30	20.99	17.29	5.98	8.45	0.00	6.76	5.29	100.00%
2.2.2.1	Capacitación en gestión administrativa para la mejora de las habilidades de los productores en el marco de la CPP	50.0	Número de Productores con habilidades en gestión y administración (aprender haciendo).		1,657	1,939	Informes, Listas de asistencia, certificados de capacitación y registro de beneficiarios.	Ene-Sep	24	130	80	149	124	407	602	232	191	0	0	0	1,939.0
2.2.2.2	Prestación de servicios estratégicos (mercados, marcas colecticas, producción más limpia) y apoyo en asociatividad	30.0	Número de servicios estratégicos y de apoyo en asociatividad ejecutados		30	17	Documentos de servicios estratégicos y términos de referencia.	Mar-Nov	1.00	0.00	0.00	3.00	1.00	5.00	1.00	0.00	2.00	0.00	1.00	3.00	17
2.2.2.3	Promoción y concertación a través de articulaciones con el sector público y privado	10.0	Número de convenios/o cartas de intenciones		10	6	Convenios, cartas de intención de trabajo y actas firmadas.	Feb-Sep	0.00	1.00	0.00	2.00	2.00	1.00	0.00	0.00	0.00	0.00	0.00	0.00	6
2.2.2.4	Realización de eventos sectoriales de definición de políticas de apoyo y articulación.	10.0	Número de eventos realizados.		0	2	Informes, listas de asistencia	Mar-Sep	0.00	0.00	0.00	1.00	0.00	0.00	0.00	0.00	0.00	0.00	1.00	0.00	2
2.3.1	Fortalecimiento de PROBOLIVIA y mejora de sus niveles de ingresos	10.0	Incremento neto por prestacion se servicios	PRO-BOLIVIA	0	5	Documentos, informes, reportes de ejecución presupuestaria, extracto de cuenta.		33.33	0.00	0.00	0.00	33.33	0.00	0.00	0.00	33.33	0.00	0.00	0.00	100.00%

2da. REFORMULACION DEL POA 2017
OBJETIVO DE GESTION ESPECIFICO-ACTIVIDADES
PRO-BOLIVIA

Cod.	Objetivo de Gestion Especifico-Actividades	Pond. %	Indicador	Resp	Línea Base	Meta	Medio de Verificación	Mes Ini-Fin	Cronograma Mensual												Total
									E	F	M	A	M	J	J	A	S	O	N	D	
2.3.1.1	Acciones para mejorar los niveles de ingresos de PRO BOLIVIA.	100.0	Numero de acciones para mejorar los niveles de ingresos de PROBOLIVIA.		0	3	Extracto de cuenta de recursos propios, informes.	Ene-Sep	1.00	0.00	0.00	0.00	1.00	0.00	0.00	0.00	1.00	0.00	0.00	0.00	3
2.3.2	Registro y acreditacion de MyPES y artesanos para el acceso a compras estatales y acceso a servicios productivos	30.0	Número de registros y acreditación de MyPES y Artesanos.	PRO-BOLIVIA	1200	2,136	Unidades productivas y artesanos registradas y acreditadas		2.01	3.10	6.84	10.58	14.08	10.52	11.43	7.95	11.68	12.87	4.59	4.35	100.00%
2.3.2.1	Registro y Acreditacion de Unidades Productivas a nivel nacional	40.0	Número de Unidades Productivas registradas y/o acreditadas.		1,200	2,136	Reportes Sistema de Registro y Acreditación	Ene-Dic	92	98	168	217	255	265	290	181	270	110	100	90	2,136.0
2.3.2.2	Registro de Empresas Lacteas	10.0	Numero de Empresas lácteas registradas.		0	2	Reportes Unidad de registro	May-Oct	0.00	0.00	0.00	0.00	1.00	0.00	0.00	0.00	0.00	1.00	0.00	0.00	2
2.3.2.3	Elaboracion de Boletin Informativo trimestral	5.0	Numero de Boletines elaborados		0	4	Boletines elaborados	Abr-Dic	0.00	0.00	0.00	1.00	0.00	0.00	1.00	0.00	0.00	1.00	0.00	1.00	4
2.3.2.4	Verificaciones en campo a Unidades Productivas a nivel nacional.	15.0	Numero de verificaciones realizadas		234	234	Informes de Verificacion	Feb-Nov	0.00	15.00	20.00	25.00	25.00	25.00	28.00	25.00	26.00	25.00	20.00	0.00	234
2.3.2.5	Campañas móviles de registro de Unidades Productivas a nivel nacional.	10.0	Números de campañas de registro movil realizadas		4	10	Informes realizados	Mar-Oct	0.00	0.00	1.00	2.00	1.00	1.00	1.00	1.00	2.00	1.00	0.00	0.00	10
2.3.2.6	Difusión del Registro y Acreditación de Unidades Productivas y del beneficios del margen de preferencia en compras estatales.	10.0	Número de acciones de difusión del registro.		5	10	Informes, lista de asistentes.	Mar-Oct	0.00	0.00	1.00	1.00	1.00	2.00	1.00	1.00	2.00	1.00	0.00	0.00	10
2.3.2.7	Atención a Unidades Productivas y público en general a través de la plataforma de servicios PRO-BOLIVIA.	5.0	Numero de personas atendidas por la Plataforma de Servicios de Pro Bolivia		2,807	3,087	Registro de atención de plataforma	Ene-Dic	175	190	257	257	280	280	280	280	280	280	271	257	3,087.0
2.3.2.8	Consolidación de convenios, Fundempresa y SICOES	5.0	Grado de consolidación de convenios efectuados.		0	100	Convenios Firmados	Abr-Dic	0.00%	0.00%	0.00%	5.00%	5.00%	10.00%	10.00%	10.00%	10.00%	10.00%	20.00%	20.00%	100%
2.3.3	Articulacion con el sistema financiero para la facilitacion del acceso al crédito de las MyPES.	20.0	Número de articulaciones con el sistema financiero.	PRO-BOLIVIA	2	2	Convenios acuerdos.		0.00	0.00	0.00	0.00	50.00	0.00	0.00	0.00	0.00	0.00	50.00	0.00	100.00%

2da. REFORMULACION DEL POA 2017
OBJETIVO DE GESTION ESPECIFICO-ACTIVIDADES
PRO-BOLIVIA

Cod.	Objetivo de Gestion Especifico-Actividades	Pond. %	Indicador	Resp	Línea Base	Meta	Medio de Verificación	Mes Ini-Fin	Cronograma Mensual												Total
									E	F	M	A	M	J	J	A	S	O	N	D	
2.3.3.1	Generación de acuerdos con el sistema financiero que beneficie a unidades productivas y realizar su respectivo seguimiento.	100.0	Número de acuedos y/o convenios suscritos.		2	2	Convenios yo acuerdos	Abr-Oct	0.00	0.00	0.00	0.00	1.00	0.00	0.00	0.00	0.00	0.00	1.00	0.00	2
2.3.4	Facilitacion del acceso de las MyPES al sistema financiero	10.0	MyPES facilitadas en el acceso al sistema financiero	PRO-BOLIVIA	0	1,324	Informes, carpetas de planes de mejora.		0.74	4.86	14.06	3.17	38.14	5.13	18.40	7.77	7.72	0.00	0.00	0.00	100.00%
2.3.4.1	Actualización de la sistematización de la oferta del sistema financiero	30.0	Número de sistematizaciones efectuadas.		1	1	Documentos, informes, base de datos.	Mar-Mar	0.00	0.00	0.00	0.00	1.00	0.00	0.00	0.00	0.00	0.00	0.00	0.00	1
2.3.4.2	Facilitación del acceso a recursos financieros reembolsables de las MyPES.	70.0	Número de MyPES facilitadas en el acceso al sistema financiero.		850	1,324	Documentos, informes	Jun-Dic	14	92	266	60	154	97	348	147	146	0	0	0	1,324.0
2.3.5	MyPES acceden a Planes de Mejora para optimizar sus condiciones de produccion	30.0	MyPES con acceso a Planes de Mejora para optimizar sus condiciones de producción.	PRO-BOLIVIA	0	902	Informes, carpetas de planes de mejora		4.59	2.57	7.85	8.31	10.45	10.66	9.59	23.96	10.97	1.55	1.00	8.50	100.00%
2.3.5.1	Elaboración de diagnóstico de las MyPES solicitantes.	20.0	Número MyPES que acceden a diagnósticos para acceso a Planes de Mejora.		640	918	Informes, carpetas de planes de mejora.	Feb-Nov	64	55	183	89	100	123	90	84	130	0	0	0	918
2.3.5.2	Elaboración y gestión de Planes de Mejora.	40.0	Número de MyPES que acceden a Planes de Mejora aprobados.		640	902	Informes, carpetas de planes de mejora, actas de aprobación	Feb-Nov	54	13	69	58	67	145	154	295	47	0	0	0	902
2.3.5.3	Transferencia de recursos	30.0	Número de MyPES (Asociativas) beneficiadas con transferencias efectiva de recursos destinados a		0	40	Informes	Feb-Feb	0.00	0.00	0.00	4.00	6.00	1.00	0.00	11.00	7.00	1.00	0.00	10.00	40
2.3.5.4	Desarrollo de acciones en gestión y administración del Programa Pro BoliviaJIWASA	10.0	Grado de ejecución de acciones en gestión y administración del Programa		0	100	Informes, documentos, contratos, procesos de contratación, reportes de ejecución presupuestaria.	Ene-Dic	8.00%	8.00%	8.00%	8.00%	8.00%	8.00%	8.00%	8.00%	8.00%	8.00%	10.00%	10.00%	100%

2da. REFORMULACION DEL POA 2017
OBJETIVO DE GESTION ESPECIFICO-ACTIVIDADES
PRO-BOLIVIA

Cod.	Objetivo de Gestion Especifico-Actividades	Pond. %	Indicador	Resp	Línea Base	Meta	Medio de Verificación	Mes Ini-Fin	Cronograma Mensual												Total
									E	F	M	A	M	J	J	A	S	O	N	D	
4.1.1	Fortalecimiento de unidades productivas de base comunitaria manufacturera con herramientas en sistemas de gestión y administracion	100.0	Número de Unidades Productivas de base comunitaria manufacturera con herramientas en sistemas de gestión y administración.	PRO-BOLIVIA	0	2	Informes, listas de beneficiarios		0.00	0.00	0.00	50.00	0.00	0.00	0.00	50.00	0.00	0.00	0.00	0.00	100.00%
4.1.1.1	Gestión y acciones para el fortalecimiento de unidades productivas de base comunitaria	100.0	Número de unidades productivas fortalecidas		1	2	Informes, listas de beneficiarios	Abr-Ago	0.00	0.00	0.00	1.00	0.00	0.00	0.00	1.00	0.00	0.00	0.00	0.00	2
5.1.1	Desarrollar y ejecutar instrumentos técnicos, administrativos y jurídicos para una gestión eficaz y eficiente en Pro Bolivia.	100.0	Grado de ejecución de instrumentos administrativos y jurídicos atendidos oportunamente.	PRO-BOLIVIA	0	100	Documento, DBC, contratos, inventarios, ejecución presupuestaria, planillas Sigma, informes y software.		6.00	6.90	9.40	6.90	8.57	9.40	6.90	8.57	10.15	7.65	9.32	10.25	100.00%
5.1.1.1	Coordinación y asesoramiento técnico a la gestión de PRO-BOLIVIA.	15.0	Porcentaje de actuación de coordinación y asesoramiento técnico a PRO-BOLIVIA efectuadas.		0	100	Informes, documentos, Sistema de Información	Ene-Dic	8.00%	8.00%	8.00%	8.00%	8.00%	8.00%	8.00%	8.00%	9.00%	9.00%	9.00%	9.00%	100%
5.1.1.2	Aplicación de lineamientos estratégicos e instrumentos de planificación operativa para el logro de los objetivos institucionales.	15.0	Porcentaje de cumplimiento de instrumentos de planificación realizados.		0	100	POA, Seguimiento a la ejecución del POA, informes.	Ene-Dic	8.00%	8.00%	8.00%	8.00%	8.00%	8.00%	8.00%	8.00%	9.00%	9.00%	9.00%	9.00%	100%
5.1.1.3	Asesoramiento legal a las unidades organizacionales de la institución en el marco de la normativa vigente aplicable, además de efectuar la oportuna defensa de la entidad en procesos administrativos y judiciales.	15.0	Porcentaje de cumplimiento en el asesoramiento legal y defensa oportuna en procesos administrativos y judiciales.		0	100	Informes, Resoluciones administrativas, Proyectos de Decreto Supremo, informes, Sistema de procesos judiciales de la P.G.E.	Ene-Dic	8.00%	8.00%	8.00%	8.00%	8.00%	8.00%	8.00%	8.00%	9.00%	9.00%	9.00%	9.00%	100%
5.1.1.4	Promoción de la imagen institucional de Pro Bolivia - Plataforma de servicios de apoyo a las unidades productivas	15.0	Porcentaje de implementación de la promoción institucional desarrollada		0	100	Folletos, revistas spots cuñas, informes, documentos.	Ene-Dic	8.00	8.00	8.00	8.00	8.00	8.00	8.00	8.00	9.00	9.00	9.00	9.00	100

2da. REFORMULACION DEL POA 2017
OBJETIVO DE GESTION ESPECIFICO-ACTIVIDADES
PRO-BOLIVIA

Cod.	Objetivo de Gestion Especifico-Actividades	Pond. %	Indicador	Resp	Línea Base	Meta	Medio de Verificación	Mes Ini-Fin	Cronograma Mensual												Total
									E	F	M	A	M	J	J	A	S	O	N	D	
5.1.1.5	Ejecución de procesos de compras de bienes, contratación de servicios en general, pago de servicios básicos, suministro de materiales e insumos requeridos para la ejecución de las operaciones programadas y optimización del uso y control de los activos fijos de la Institución.	5.0	Porcentaje de ejecución de compras y procesos de contrataciones efectuados.		0	100	Informes, contratos, DBC, inventarios	Ene-Dic	8.00%	8.00%	8.00%	8.00%	8.00%	8.00%	8.00%	8.00%	9.00%	9.00%	9.00%	9.00%	100%
5.1.1.6	Operaciones presupuestarias y registro de operaciones contables presupuestarias en el marco de la programación de operaciones de la institución.	5.0	Porcentaje de control en la ejecución presupuestaria y registro contable presupuestario realizados.		0	100	Comprobantes de ejecución presupuestaria, informes de ejecución presupuestaria	Ene-Dic	8.00%	8.00%	8.00%	8.00%	8.00%	8.00%	8.00%	8.00%	9.00%	9.00%	9.00%	9.00%	100%
5.1.1.7	Atención de requerimientos generados de la gestión de recursos humanos y capacitación al personal técnico y profesional de PRO BOLIVIA.	5.0	Porcentaje de implementación de la gestión de Recursos Humanos.		0	100	Informes, planillas de personal eventual, consultorias.	Ene-Dic	8.00%	8.00%	8.00%	8.00%	8.00%	8.00%	8.00%	8.00%	9.00%	9.00%	9.00%	9.00%	100%
5.1.1.8	Implementación de Sistemas, módulos informáticos en Pro Bolivia	10.0	Numero de Sistemas y Módulos desarrollados		0	8	Base de datos, registros, informes, documentos	Mar-Dic	0.00	0.00	2.00	0.00	0.00	2.00	0.00	0.00	2.00	0.00	0.00	2.00	8
5.1.1.9	Coordinación y seguimiento de acciones para el apoyo de Unidades Productivas manufactureras, en el marco del ciclo de la inversión pública.	10.0	Grado de coordinación y seguimiento de acciones de apoyo de UP's en el marco del ciclo de la inversión pública.		0	100	Informes, documentos, convenios	Feb-Dic	0.00%	9.00%	9.00%	9.00%	9.00%	9.00%	9.00%	9.00%	9.00%	9.00%	9.00%	10.00%	100%
5.1.1.10	Coordinación de acciones para la implementación del módulo con enfoque de genero, para sensibilizar en las diferentes actividades de PRO BOLIVIA.	5.0	Número de acciones de la implementación del modulo		0	3	Informes, lista de participantes, memoria fotográfica	May-Dic	0.00	0.00	0.00	0.00	1.00	0.00	0.00	1.00	0.00	0.00	1.00	0.00	3
Total:									2.9	5.8	5.5	16	9.7	7.3	6.2	16.6	7.4	6.5	8.7	7.4	100

2da. REFORMULACION DEL POA - 2017
Presupuesto del POA
PRO-BOLIVIA

Cod.		Descripción Partida Presupuestaria	Fuente Org. Fin.	Obj. Esp. 1.1.1	Obj. Esp. 1.1.2	Obj. Esp. 2.1.1	Obj. Esp. 2.1.2	Obj. Esp. 2.1.3	Obj. Esp. 2.1.4	Obj. Esp. 2.2.1	Obj. Esp. 2.2.2	Obj. Esp. 2.3.1	Obj. Esp. 2.3.2	Obj. Esp. 2.3.3	Obj. Esp. 2.3.4	Obj. Esp. 2.3.5	Obj. Esp. 4.1.1	Obj. Esp. 5.1.1	Monto Total
CODIGO ACTIVIDAD/PROYECTO: 12-0000-002-DESARROLLO DE UNIDADES PRODUCTIVAS																			
10000																			820,762
12100	Personal	Eventual	10 - 111	0.00	0.00	0.00	0.00	0.00	0.00	0.00	0.00	0.00	0.00	0.00	0.00	0.00	0.00	703,248.00	703,248
13110	Regimen de	Corto Plazo (Salud)	10 - 111	0.00	0.00	0.00	0.00	0.00	0.00	0.00	0.00	0.00	0.00	0.00	0.00	0.00	0.00	70,325.00	70,325
13120	Prima de Riesgo Profesional -	Regimen de Largo Plazo	10 - 111	0.00	0.00	0.00	0.00	0.00	0.00	0.00	0.00	0.00	0.00	0.00	0.00	0.00	0.00	12,026.00	12,026
13131	Aporte Patronal Solidario 3%		10 - 111	0.00	0.00	0.00	0.00	0.00	0.00	0.00	0.00	0.00	0.00	0.00	0.00	0.00	0.00	21,097.00	21,097
13200	Aporte Patronal para Vivienda		10 - 111	0.00	0.00	0.00	0.00	0.00	0.00	0.00	0.00	0.00	0.00	0.00	0.00	0.00	0.00	14,066.00	14,066
20000																			89,832
21200	Energia	Electrica	10 - 111	0.00	0.00	0.00	0.00	0.00	0.00	0.00	0.00	0.00	0.00	0.00	0.00	0.00	0.00	8,000.00	8,000
21300	Agua		10 - 111	0.00	0.00	0.00	0.00	0.00	0.00	0.00	0.00	0.00	0.00	0.00	0.00	0.00	0.00	6,000.00	6,000
21400	Telefonia		10 - 111	0.00	0.00	0.00	0.00	0.00	0.00	0.00	0.00	0.00	0.00	0.00	0.00	0.00	0.00	5,677.84	5,677
21600	Internet y Otros		10 - 111	0.00	0.00	0.00	0.00	0.00	0.00	0.00	0.00	0.00	0.00	0.00	0.00	0.00	0.00	4,104.29	4,104
22110	Pasajes al Interior del Pais		10 - 111	0.00	0.00	0.00	0.00	0.00	0.00	0.00	0.00	0.00	0.00	0.00	0.00	0.00	0.00	15,452.00	15,452
22210	Viaticos por Viajes al Interior del Pais		10 - 111	0.00	0.00	0.00	0.00	0.00	0.00	0.00	0.00	0.00	0.00	0.00	0.00	0.00	0.00	12,768.00	12,768
22300	Fletes y Almacenamiento		10 - 111	0.00	0.00	0.00	0.00	0.00	0.00	0.00	0.00	0.00	0.00	0.00	0.00	0.00	0.00	1,500.00	1,500
22500	Seguros		10 - 111	0.00	0.00	0.00	0.00	0.00	0.00	0.00	0.00	0.00	0.00	0.00	0.00	0.00	0.00	1,000.00	1,000
22600	Transporte de Personal		10 - 111	0.00	0.00	0.00	0.00	0.00	0.00	0.00	0.00	0.00	0.00	0.00	0.00	0.00	0.00	650.00	650
24110	Mantenimiento y Reparacion de Inmuebles		10 - 111	0.00	0.00	0.00	0.00	0.00	0.00	0.00	0.00	0.00	0.00	0.00	0.00	0.00	0.00	2,600.00	2,600
24120	Mantenimiento y Reparacion de Vehiculos Maquinaria y Equipos		10 - 111	0.00	0.00	0.00	0.00	0.00	0.00	0.00	0.00	0.00	0.00	0.00	0.00	0.00	0.00	2,400.00	2,400
24130	Mantenimiento y Reparacion de Muebles y Enseres		10 - 111	0.00	0.00	0.00	0.00	0.00	0.00	0.00	0.00	0.00	0.00	0.00	0.00	0.00	0.00	5,000.00	5,000
25300	Comisiones y Gastos Bancarios		10 - 111	0.00	0.00	0.00	0.00	0.00	0.00	0.00	0.00	0.00	0.00	0.00	0.00	0.00	0.00	2,400.00	2,400
25600	Servicios de Imprenta, Fotocopiado y Fotograficos		10 - 111	0.00	0.00	0.00	0.00	0.00	0.00	0.00	0.00	0.00	0.00	0.00	0.00	0.00	0.00	10,000.00	10,000
25900	Servicios Manuales		10 - 111	0.00	0.00	0.00	0.00	0.00	0.00	0.00	0.00	0.00	0.00	0.00	0.00	0.00	0.00	6,000.00	6,000
26200	Gastos Judiciales		10 - 111	0.00	0.00	0.00	0.00	0.00	0.00	0.00	0.00	0.00	0.00	0.00	0.00	0.00	0.00	3,000.00	3,000
26300	Derechos sobre Bienes Intangibles		10 - 111	0.00	0.00	0.00	0.00	0.00	0.00	0.00	0.00	0.00	0.00	0.00	0.00	0.00	0.00	280.00	280
26930	Pago por Trabajos Dirigidos y Pasantias		10 - 111	0.00	0.00	0.00	0.00	0.00	0.00	0.00	0.00	0.00	0.00	0.00	0.00	0.00	0.00	3,000.00	3,000
30000																			69,287
31110	Gastos Destinados al Pago de Refrigerios al Personal de las Instituciones		10 - 111	0.00	0.00	0.00	0.00	0.00	0.00	0.00	0.00	0.00	0.00	0.00	0.00	0.00	0.00	47,787.00	47,787
34500	Productos de Minerales no Metalicos y Plasticos		10 - 111	0.00	0.00	0.00	0.00	0.00	0.00	0.00	0.00	0.00	0.00	0.00	0.00	0.00	0.00	3,000.00	3,000
34600	Productos Metalicos		10 - 111	0.00	0.00	0.00	0.00	0.00	0.00	0.00	0.00	0.00	0.00	0.00	0.00	0.00	0.00	3,000.00	3,000
34800	Herramientas Menores		10 - 111	0.00	0.00	0.00	0.00	0.00	0.00	0.00	0.00	0.00	0.00	0.00	0.00	0.00	0.00	2,500.00	2,500
39100	Material de Limpieza		10 - 111	0.00	0.00	0.00	0.00	0.00	0.00	0.00	0.00	0.00	0.00	0.00	0.00	0.00	0.00	5,000.00	5,000
39700	Utiles y Materiales Electricos		10 - 111	0.00	0.00	0.00	0.00	0.00	0.00	0.00	0.00	0.00	0.00	0.00	0.00	0.00	0.00	3,000.00	3,000
39800	Otros Repuestos y Accesorios		10 - 111	0.00	0.00	0.00	0.00	0.00	0.00	0.00	0.00	0.00	0.00	0.00	0.00	0.00	0.00	5,000.00	5,000
TOTAL FUENTE: 10 Tesoro General de la Nación																			979,881
10000																			212,095
12100	Personal	Eventual	11 - 000	0.00	0.00	0.00	0.00	0.00	0.00	0.00	0.00	0.00	0.00	0.00	0.00	0.00	0.00	181,727.00	181,727
13110	Regimen de	Corto Plazo (Salud)	11 - 000	0.00	0.00	0.00	0.00	0.00	0.00	0.00	0.00	0.00	0.00	0.00	0.00	0.00	0.00	18,173.00	18,173
13120	Prima de Riesgo Profesional -	Regimen de Largo Plazo	11 - 000	0.00	0.00	0.00	0.00	0.00	0.00	0.00	0.00	0.00	0.00	0.00	0.00	0.00	0.00	3,108.00	3,108
13131	Aporte Patronal Solidario 3%		11 - 000	0.00	0.00	0.00	0.00	0.00	0.00	0.00	0.00	0.00	0.00	0.00	0.00	0.00	0.00	5,452.00	5,452
13200	Aporte Patronal para Vivienda		11 - 000	0.00	0.00	0.00	0.00	0.00	0.00	0.00	0.00	0.00	0.00	0.00	0.00	0.00	0.00	3,635.00	3,635
20000																			48,400
22110	Pasajes al Interior del Pais		11 - 000	0.00	0.00	0.00	0.00	0.00	0.00	0.00	0.00	0.00	0.00	0.00	0.00	0.00	0.00	33,560.00	33,560
22210	Viaticos por Viajes al Interior del Pais		11 - 000	0.00	0.00	0.00	0.00	0.00	0.00	0.00	0.00	0.00	0.00	0.00	0.00	0.00	0.00	14,840.00	14,840
30000																			9,504
31110	Gastos Destinados al Pago de Refrigerios al Personal de las Instituciones		11 - 000	0.00	0.00	0.00	0.00	0.00	0.00	0.00	0.00	0.00	0.00	0.00	0.00	0.00	0.00	9,504.00	9,504
TOTAL FUENTE: 11 T.G.N. Otros Ingresos																			269,999
12-0000-002-DESARROLLO DE UNIDADES PRODUCTIVAS				0.00	0.00	0.00	0.00	0.00	0.00	0.00	0.00	0.00	0.00	0.00	0.00	0.00	0.00	1,249,880.13	1,249,880
CODIGO ACTIVIDAD/PROYECTO: 10-0000-002-SERVICIOS DE APOYO AL DESARROLLO TECNOLOGICO PRODUCTIVO																			
20000																			21,054
22110	Pasajes al Interior del Pais		10 - 111	0.00	0.00	0.00	0.00	0.00	0.00	0.00	0.00	0.00	0.00	0.00	0.00	0.00	0.00	15,452.00	15,452
22210	Viaticos por Viajes al Interior del Pais		10 - 111	0.00	0.00	0.00	0.00	0.00	0.00	0.00	0.00	0.00	0.00	0.00	0.00	0.00	0.00	5,602.00	5,602
TOTAL FUENTE: 10 Tesoro General de la Nación																			21,054
10000																			923,081
12100	Personal	Eventual	11 - 000	0.00	0.00	0.00	0.00	0.00	0.00	0.00	0.00	0.00	0.00	0.00	0.00	0.00	0.00	790,918.00	790,918

2da. REFORMULACION DEL POA - 2017
Presupuesto del POA
PRO-BOLIVIA

[illegible]

2da. REFORMULACION DEL POA - 2017
Presupuesto del POA
PRO-BOLIVIA

Cod.	Descripción Partida Presupuestaria	Fuente Org. Fin.	Obj. Esp. 1.1.1	Obj. Esp. 1.1.2	Obj. Esp. 2.1.1	Obj. Esp. 2.1.2	Obj. Esp. 2.1.3	Obj. Esp. 2.1.4	Obj. Esp. 2.2.1	Obj. Esp. 2.2.2	Obj. Esp. 2.3.1	Obj. Esp. 2.3.2	Obj. Esp. 2.3.3	Obj. Esp. 2.3.4	Obj. Esp. 2.3.5	Obj. Esp. 4.1.1	Obj. Esp. 5.1.1	Monto Total
12100	Personal Eventual	80 - 514	0.00	0.00	0.00	0.00	0.00	0.00	0.00	0.00	0.00	0.00	0.00	0.00	0.00	0.00	4,878,168.00	4,878,168
13110	Regimen de Corto Plazo (Salud)	80 - 514	0.00	0.00	0.00	0.00	0.00	0.00	0.00	0.00	0.00	0.00	0.00	0.00	0.00	0.00	487,817.00	487,817
13120	Prima de Riesgo Profesional - Regimen de Largo Plazo	80 - 514	0.00	0.00	0.00	0.00	0.00	0.00	0.00	0.00	0.00	0.00	0.00	0.00	0.00	0.00	83,417.00	83,417
13131	Aporte Patronal Solidario 3%	80 - 514	0.00	0.00	0.00	0.00	0.00	0.00	0.00	0.00	0.00	0.00	0.00	0.00	0.00	0.00	146,345.00	146,345
13200	Aporte Patronal para Vivienda	80 - 514	0.00	0.00	0.00	0.00	0.00	0.00	0.00	0.00	0.00	0.00	0.00	0.00	0.00	0.00	97,563.00	97,563
20000																		6,563,921
21100	Comunicaciones	80 - 514	0.00	0.00	0.00	0.00	0.00	0.00	0.00	0.00	0.00	0.00	0.00	0.00	18,000.00	0.00	0.00	18,000
21200	Energia Electrica	80 - 514	0.00	0.00	0.00	0.00	0.00	0.00	0.00	0.00	0.00	0.00	0.00	0.00	72,000.00	0.00	0.00	72,000
21300	Agua	80 - 514	0.00	0.00	0.00	0.00	0.00	0.00	0.00	0.00	0.00	0.00	0.00	0.00	5,400.00	0.00	0.00	5,400
21400	Telefonia	80 - 514	0.00	0.00	0.00	0.00	0.00	0.00	0.00	0.00	0.00	0.00	0.00	0.00	27,000.00	0.00	0.00	27,000
21500	Gas Domiciliario	80 - 514	0.00	0.00	0.00	0.00	0.00	0.00	0.00	0.00	0.00	0.00	0.00	0.00	6,000.00	0.00	0.00	6,000
21600	Internet y Otros	80 - 514	0.00	0.00	0.00	0.00	0.00	0.00	0.00	0.00	0.00	0.00	0.00	0.00	72,000.00	0.00	0.00	72,000
22110	Pasajes al Interior del Pais	80 - 514	0.00	0.00	0.00	0.00	0.00	0.00	13,781.00	92,887.00	0.00	0.00	0.00	0.00	123,332.00	0.00	0.00	230,000
22210	Viaticos por Viajes al Interior del Pais	80 - 514	0.00	0.00	0.00	0.00	0.00	0.00	29,680.00	148,400.00	0.00	0.00	0.00	0.00	74,200.00	0.00	0.00	252,280
22300	Fletes y Almacenamiento	80 - 514	0.00	0.00	0.00	0.00	0.00	0.00	0.00	0.00	0.00	0.00	0.00	0.00	5,760.00	0.00	0.00	5,760
22500	Seguros	80 - 514	0.00	0.00	0.00	0.00	0.00	0.00	0.00	0.00	0.00	0.00	0.00	0.00	28,941.00	0.00	0.00	28,941
22600	Transporte de Personal	80 - 514	0.00	0.00	0.00	0.00	0.00	0.00	0.00	0.00	0.00	0.00	0.00	0.00	4,260.00	0.00	0.00	4,260
23100	Alquiler de Edificios	80 - 514	0.00	0.00	0.00	0.00	0.00	0.00	0.00	0.00	0.00	0.00	0.00	0.00	84,000.00	0.00	0.00	84,000
23400	Otros Alquileres	80 - 514	0.00	0.00	0.00	0.00	0.00	0.00	0.00	18,000.00	0.00	0.00	0.00	0.00	6,000.00	0.00	0.00	24,000
24110	Mantenimiento y Reparacion de Inmuebles	80 - 514	0.00	0.00	0.00	0.00	0.00	0.00	0.00	0.00	0.00	0.00	0.00	0.00	2,280.00	0.00	0.00	2,280
24120	Mantenimiento y Reparacion de Vehiculos Maquinaria y Equipos	80 - 514	0.00	0.00	0.00	0.00	0.00	0.00	0.00	0.00	0.00	0.00	0.00	0.00	20,220.00	0.00	0.00	20,220
24300	Otros Gastos por Concepto de Instalacion, Mantenimiento y Reparacion	80 - 514	0.00	0.00	0.00	0.00	0.00	0.00	0.00	0.00	0.00	0.00	0.00	0.00	6,180.00	0.00	0.00	6,180
25210	Consultorias por Producto	80 - 514	0.00	0.00	0.00	0.00	0.00	0.00	245,000.00	2,675,000.00	0.00	0.00	0.00	0.00	1,917,500.00	0.00	0.00	4,837,500
25230	Auditorias Externas	80 - 514	0.00	0.00	0.00	0.00	0.00	0.00	0.00	0.00	0.00	0.00	0.00	0.00	120,000.00	0.00	0.00	120,000
25400	Lavanderia, Limpieza e Higiene	80 - 514	0.00	0.00	0.00	0.00	0.00	0.00	0.00	0.00	0.00	0.00	0.00	0.00	90,000.00	0.00	0.00	90,000
25500	Publicidad	80 - 514	0.00	0.00	0.00	0.00	0.00	0.00	0.00	0.00	0.00	0.00	0.00	0.00	250,000.00	0.00	0.00	250,000
25600	Servicios de Imprenta, Fotocopiado y Fotograficos	80 - 514	0.00	0.00	0.00	0.00	0.00	0.00	0.00	0.00	0.00	0.00	0.00	0.00	100,000.00	0.00	0.00	100,000
25900	Servicios Manuales	80 - 514	0.00	0.00	0.00	0.00	0.00	0.00	0.00	0.00	0.00	0.00	0.00	0.00	7,500.00	0.00	0.00	7,500
26300	Derechos sobre Bienes Intangibles	80 - 514	0.00	0.00	0.00	0.00	0.00	0.00	0.00	0.00	0.00	0.00	0.00	0.00	18,000.00	0.00	0.00	18,000
26930	Pago por Trabajos Dirigidos y Pasantias	80 - 514	0.00	0.00	0.00	0.00	0.00	0.00	0.00	0.00	0.00	0.00	0.00	0.00	72,000.00	0.00	0.00	72,000
26990	Otros	80 - 514	0.00	0.00	0.00	0.00	0.00	0.00	0.00	0.00	0.00	0.00	0.00	0.00	210,600.00	0.00	0.00	210,600
30000																		488,200
31110	Gastos Destinados al Pago de Refrigerios al Personal de las Instituciones	80 - 514	0.00	0.00	0.00	0.00	0.00	0.00	0.00	0.00	0.00	0.00	0.00	0.00	130,000.00	0.00	0.00	130,000
31120	Gastos por Alimentacion y Otros Similares	80 - 514	0.00	0.00	0.00	0.00	0.00	0.00	0.00	45,000.00	0.00	0.00	0.00	0.00	15,000.00	0.00	0.00	60,000
32100	Papel	80 - 514	0.00	0.00	0.00	0.00	0.00	0.00	0.00	0.00	0.00	0.00	0.00	0.00	72,000.00	0.00	0.00	72,000
32200	Productos de Artes Graficas	80 - 514	0.00	0.00	0.00	0.00	0.00	0.00	0.00	0.00	0.00	0.00	0.00	0.00	9,000.00	0.00	0.00	9,000
34110	Combustibles, Lubricantes y Derivados para Consumo	80 - 514	0.00	0.00	0.00	0.00	0.00	0.00	12,600.00	37,800.00	0.00	0.00	0.00	0.00	25,200.00	0.00	0.00	75,600
34300	Llantas y Neumaticos	80 - 514	0.00	0.00	0.00	0.00	0.00	0.00	0.00	0.00	0.00	0.00	0.00	0.00	21,600.00	0.00	0.00	21,600
39100	Material de Limpieza	80 - 514	0.00	0.00	0.00	0.00	0.00	0.00	0.00	0.00	0.00	0.00	0.00	0.00	30,000.00	0.00	0.00	30,000
39500	Utiles de Escritorio y Oficina	80 - 514	0.00	0.00	0.00	0.00	0.00	0.00	0.00	0.00	0.00	0.00	0.00	0.00	60,000.00	0.00	0.00	60,000
39700	Utiles y Materiales Electricos	80 - 514	0.00	0.00	0.00	0.00	0.00	0.00	0.00	0.00	0.00	0.00	0.00	0.00	12,000.00	0.00	0.00	12,000
39800	Otros Repuestos y Accesorios	80 - 514	0.00	0.00	0.00	0.00	0.00	0.00	0.00	0.00	0.00	0.00	0.00	0.00	18,000.00	0.00	0.00	18,000
40000																		217,500
43120	Equipo de Computacion	80 - 514	0.00	0.00	0.00	0.00	0.00	0.00	0.00	0.00	0.00	0.00	0.00	0.00	217,500.00	0.00	0.00	217,500
TOTAL FUENTE: 80 Donación Externa																		12,962,931
13-0000-001-PROGRAMA DE PROMOCION DEL CRECIMIENTO ECONOMICO-JIWASA			0.00	0.00	0.00	0.00	0.00	0.00	301,061.00	3,017,087.00	0.00	0.00	0.00	0.00	3,951,473.00	0.00	5,693,310.00	12,962,931
CODIGO ACTIVIDAD/PROYECTO: 18-0000-002-ADMINISTRACION PROBOLIVIA - PROLECHE																		
10000																		4,646,929
12100	Personal Eventual	42 - 230	0.00	0.00	0.00	0.00	0.00	0.00	0.00	0.00	0.00	0.00	0.00	0.00	0.00	0.00	3,981,604.00	3,981,604
13110	Regimen de Corto Plazo (Salud)	42 - 230	0.00	0.00	0.00	0.00	0.00	0.00	0.00	0.00	0.00	0.00	0.00	0.00	0.00	0.00	398,160.00	398,160
13120	Prima de Riesgo Profesional - Regimen de Largo Plazo	42 - 230	0.00	0.00	0.00	0.00	0.00	0.00	0.00	0.00	0.00	0.00	0.00	0.00	0.00	0.00	68,085.00	68,085
13131	Aporte Patronal Solidario 3%	42 - 230	0.00	0.00	0.00	0.00	0.00	0.00	0.00	0.00	0.00	0.00	0.00	0.00	0.00	0.00	119,448.00	119,448
13200	Aporte Patronal para Vivienda	42 - 230	0.00	0.00	0.00	0.00	0.00	0.00	0.00	0.00	0.00	0.00	0.00	0.00	0.00	0.00	79,632.00	79,632
20000																		1,751,800
21100	Comunicaciones	42 - 230	0.00	24,000.00	0.00	0.00	0.00	0.00	0.00	0.00	0.00	0.00	0.00	0.00	0.00	0.00	0.00	24,000

2da. REFORMULACION DEL POA - 2017
Presupuesto del POA
PRO-BOLIVIA

Cod.	Descripción Partida Presupuestaria	Fuente Org. Fin.	Obj. Esp. 1.1.1	Obj. Esp. 1.1.2	Obj. Esp. 2.1.1	Obj. Esp. 2.1.2	Obj. Esp. 2.1.3	Obj. Esp. 2.1.4	Obj. Esp. 2.2.1	Obj. Esp. 2.2.2	Obj. Esp. 2.3.1	Obj. Esp. 2.3.2	Obj. Esp. 2.3.3	Obj. Esp. 2.3.4	Obj. Esp. 2.3.5	Obj. Esp. 4.1.1	Obj. Esp. 5.1.1	Monto Total
21200	Energia Electrica	42 - 230	0.00	78,960.00	0.00	0.00	0.00	0.00	0.00	0.00	0.00	0.00	0.00	0.00	0.00	0.00	0.00	78,960
21300	Agua	42 - 230	0.00	9,000.00	0.00	0.00	0.00	0.00	0.00	0.00	0.00	0.00	0.00	0.00	0.00	0.00	0.00	9,000
21400	Telefonia	42 - 230	0.00	153,600.00	0.00	0.00	0.00	0.00	0.00	0.00	0.00	0.00	0.00	0.00	0.00	0.00	0.00	153,600
21600	Internet y Otros	42 - 230	0.00	166,800.00	0.00	0.00	0.00	0.00	0.00	0.00	0.00	0.00	0.00	0.00	0.00	0.00	0.00	166,800
22500	Seguros	42 - 230	0.00	350,000.00	0.00	0.00	0.00	0.00	0.00	0.00	0.00	0.00	0.00	0.00	0.00	0.00	0.00	350,000
24110	Mantenimiento y Reparacion de Inmuebles	42 - 230	0.00	30,000.00	0.00	0.00	0.00	0.00	0.00	0.00	0.00	0.00	0.00	0.00	0.00	0.00	0.00	30,000
24120	Mantenimiento y Reparacion de Vehiculos Maquinaria y Equipos	42 - 230	0.00	175,000.00	0.00	0.00	0.00	0.00	0.00	0.00	0.00	0.00	0.00	0.00	0.00	0.00	0.00	175,000
24130	Mantenimiento y Reparacion de Muebles y Enseres	42 - 230	0.00	25,000.00	0.00	0.00	0.00	0.00	0.00	0.00	0.00	0.00	0.00	0.00	0.00	0.00	0.00	25,000
25120	Gastos Especializados por Atencion Medica y otros.	42 - 230	0.00	100,000.00	0.00	0.00	0.00	0.00	0.00	0.00	0.00	0.00	0.00	0.00	0.00	0.00	0.00	100,000
25230	Auditorias Externas	42 - 230	0.00	100,000.00	0.00	0.00	0.00	0.00	0.00	0.00	0.00	0.00	0.00	0.00	0.00	0.00	0.00	100,000
25400	Lavanderia, Limpieza e Higiene	42 - 230	0.00	137,940.00	0.00	0.00	0.00	0.00	0.00	0.00	0.00	0.00	0.00	0.00	0.00	0.00	0.00	137,940
25900	Servicios Manuales	42 - 230	0.00	20,000.00	0.00	0.00	0.00	0.00	0.00	0.00	0.00	0.00	0.00	0.00	0.00	0.00	0.00	20,000
26200	Gastos Judiciales	42 - 230	0.00	31,500.00	0.00	0.00	0.00	0.00	0.00	0.00	0.00	0.00	0.00	0.00	0.00	0.00	0.00	31,500
26300	Derechos sobre Bienes Intangibles	42 - 230	0.00	50,000.00	0.00	0.00	0.00	0.00	0.00	0.00	0.00	0.00	0.00	0.00	0.00	0.00	0.00	50,000
26990	Otros	42 - 230	0.00	300,000.00	0.00	0.00	0.00	0.00	0.00	0.00	0.00	0.00	0.00	0.00	0.00	0.00	0.00	300,000
30000																		1,053,708
31110	Gastos Destinados al Pago de Refrigerios al Personal de las Instituciones	42 - 230	0.00	340,200.00	0.00	0.00	0.00	0.00	0.00	0.00	0.00	0.00	0.00	0.00	0.00	0.00	0.00	340,200
32100	Papel	42 - 230	0.00	48,000.00	0.00	0.00	0.00	0.00	0.00	0.00	0.00	0.00	0.00	0.00	0.00	0.00	0.00	48,000
32200	Productos de Artes Graficas	42 - 230	0.00	22,500.00	0.00	0.00	0.00	0.00	0.00	0.00	0.00	0.00	0.00	0.00	0.00	0.00	0.00	22,500
32300	Libros, Manuales y Revistas	42 - 230	0.00	8,708.00	0.00	0.00	0.00	0.00	0.00	0.00	0.00	0.00	0.00	0.00	0.00	0.00	0.00	8,708
32500	Periodicos y Boletines	42 - 230	0.00	6,000.00	0.00	0.00	0.00	0.00	0.00	0.00	0.00	0.00	0.00	0.00	0.00	0.00	0.00	6,000
33200	Confecciones Textiles	42 - 230	0.00	50,000.00	0.00	0.00	0.00	0.00	0.00	0.00	0.00	0.00	0.00	0.00	0.00	0.00	0.00	50,000
33300	Prendas de Vestir	42 - 230	0.00	150,000.00	0.00	0.00	0.00	0.00	0.00	0.00	0.00	0.00	0.00	0.00	0.00	0.00	0.00	150,000
33400	Calzados	42 - 230	0.00	36,000.00	0.00	0.00	0.00	0.00	0.00	0.00	0.00	0.00	0.00	0.00	0.00	0.00	0.00	36,000
34110	Combustibles, Lubricantes y Derivados para Consumo	42 - 230	0.00	112,200.00	0.00	0.00	0.00	0.00	0.00	0.00	0.00	0.00	0.00	0.00	0.00	0.00	0.00	112,200
34300	Llantas y Neumaticos	42 - 230	0.00	57,600.00	0.00	0.00	0.00	0.00	0.00	0.00	0.00	0.00	0.00	0.00	0.00	0.00	0.00	57,600
34500	Productos de Minerales no Metalicos y Plasticos	42 - 230	0.00	5,000.00	0.00	0.00	0.00	0.00	0.00	0.00	0.00	0.00	0.00	0.00	0.00	0.00	0.00	5,000
34600	Productos Metalicos	42 - 230	0.00	5,000.00	0.00	0.00	0.00	0.00	0.00	0.00	0.00	0.00	0.00	0.00	0.00	0.00	0.00	5,000
34800	Herramientas Menores	42 - 230	0.00	3,000.00	0.00	0.00	0.00	0.00	0.00	0.00	0.00	0.00	0.00	0.00	0.00	0.00	0.00	3,000
39100	Material de Limpieza	42 - 230	0.00	1,500.00	0.00	0.00	0.00	0.00	0.00	0.00	0.00	0.00	0.00	0.00	0.00	0.00	0.00	1,500
39300	Utensilios de Cocina y Comedor	42 - 230	0.00	7,000.00	0.00	0.00	0.00	0.00	0.00	0.00	0.00	0.00	0.00	0.00	0.00	0.00	0.00	7,000
39500	Utiles de Escritorio y Oficina	42 - 230	0.00	150,000.00	0.00	0.00	0.00	0.00	0.00	0.00	0.00	0.00	0.00	0.00	0.00	0.00	0.00	150,000
39700	Utiles y Materiales Electricos	42 - 230	0.00	31,000.00	0.00	0.00	0.00	0.00	0.00	0.00	0.00	0.00	0.00	0.00	0.00	0.00	0.00	31,000
39800	Otros Repuestos y Accesorios	42 - 230	0.00	20,000.00	0.00	0.00	0.00	0.00	0.00	0.00	0.00	0.00	0.00	0.00	0.00	0.00	0.00	20,000
40000																		142,000
43120	Equipo de Computacion	42 - 230	0.00	80,000.00	0.00	0.00	0.00	0.00	0.00	0.00	0.00	0.00	0.00	0.00	0.00	0.00	0.00	80,000
43500	Equipo de Comunicacion	42 - 230	0.00	21,000.00	0.00	0.00	0.00	0.00	0.00	0.00	0.00	0.00	0.00	0.00	0.00	0.00	0.00	21,000
43700	Otra Maquinaria y Equipo	42 - 230	0.00	41,000.00	0.00	0.00	0.00	0.00	0.00	0.00	0.00	0.00	0.00	0.00	0.00	0.00	0.00	41,000
80000																		18,000
85100	Tasas	42 - 230	0.00	18,000.00	0.00	0.00	0.00	0.00	0.00	0.00	0.00	0.00	0.00	0.00	0.00	0.00	0.00	18,000
TOTAL FUENTE: 42 Transferencias de Recursos Especificos																		7,612,437
18-0000-002-ADMINISTRACION PROBOLEVIA - PROLECHE			0.00	2,965,508.00	0.00	0.00	0.00	0.00	0.00	0.00	0.00	0.00	0.00	0.00	0.00	0.00	4,646,929.00	7,612,437
CODIGO ACTIVIDAD/PROYECTO: 18-0000-004-INICIATIVAS PRODUCTIVAS LACTEAS																		
70000																		25,296,135
71610	A Personas e Instituciones Privadas sin Fines de Lucro	42 - 230	8,157,885.00	0.00	0.00	0.00	0.00	0.00	0.00	0.00	0.00	0.00	0.00	0.00	0.00	0.00	0.00	8,157,885
71700	Subvenciones Economicas a Empresas	42 - 230	17,138,250.00	0.00	0.00	0.00	0.00	0.00	0.00	0.00	0.00	0.00	0.00	0.00	0.00	0.00	0.00	17,138,250
TOTAL FUENTE: 42 Transferencias de Recursos Especificos																		25,296,135
18-0000-004-INICIATIVAS PRODUCTIVAS LACTEAS			25,296,135.00	0.00	0.00	0.00	0.00	0.00	0.00	0.00	0.00	0.00	0.00	0.00	0.00	0.00	0.00	25,296,135
CODIGO ACTIVIDAD/PROYECTO: 18-0000-003-FORTALECIMIENTO PRODUCTIVO LACTEO																		
20000																		13,305,504
22110	Pasajes al Interior del Pais	42 - 230	59,966.00	101,717.00	0.00	0.00	0.00	0.00	0.00	0.00	0.00	0.00	0.00	0.00	0.00	0.00	0.00	161,683
22120	Pasajes al Exterior del Pais	42 - 230	52,800.00	0.00	0.00	0.00	0.00	0.00	0.00	0.00	0.00	0.00	0.00	0.00	0.00	0.00	0.00	52,800
22210	Viatcos por Viajes al Interior del Pais	42 - 230	132,449.00	50,828.00	0.00	0.00	0.00	0.00	0.00	0.00	0.00	0.00	0.00	0.00	0.00	0.00	0.00	183,277
22220	Viatcos por Viajes al Exterior del Pais	42 - 230	30,736.00	34,578.00	0.00	0.00	0.00	0.00	0.00	0.00	0.00	0.00	0.00	0.00	0.00	0.00	0.00	65,314
22300	Fletes y Almacenamiento	42 - 230	0.00	500,000.00	0.00	0.00	0.00	0.00	0.00	0.00	0.00	0.00	0.00	0.00	0.00	0.00	0.00	500,000

2da. REFORMULACION DEL POA - 2017
Presupuesto del POA
PRO-BOLIVIA

[illegible]