

# **Seguimiento a la Ejecución**

## **PROGRAMA OPERATIVO ANUAL 2017**

### **Al 31 de diciembre 2017**

15 de enero de 2018



# **CONTENIDO**

## **ESTRUCTURA ORGANIZACIONAL**

## **RESUMEN EJECUCION FISICA**

## **RESUMEN EJECUCION FINANCIERA**

## **EJECUCION FÍSICA POR UNIDADES/ENTIDADES**

### **ADMINISTRACIÓN CENTRAL**

#### **VICEMINISTERIOS**

**VICEMINISTERIO DE LA MICRO Y PEQUEÑA EMPRESA**

**VICEMINISTERIO DE PRODUCCION INDUSTRIAL A MEDIANA Y GRAN ESCALA**

**VICEMINISTERIO DE COMERCIO INTERNO Y EXPORTACIONES**

#### **ENTIDADES DESCENTRALIZADAS**

**SERVICIO NACIONAL DE PROPIEDAD INTELECTUAL (SENAPI)**

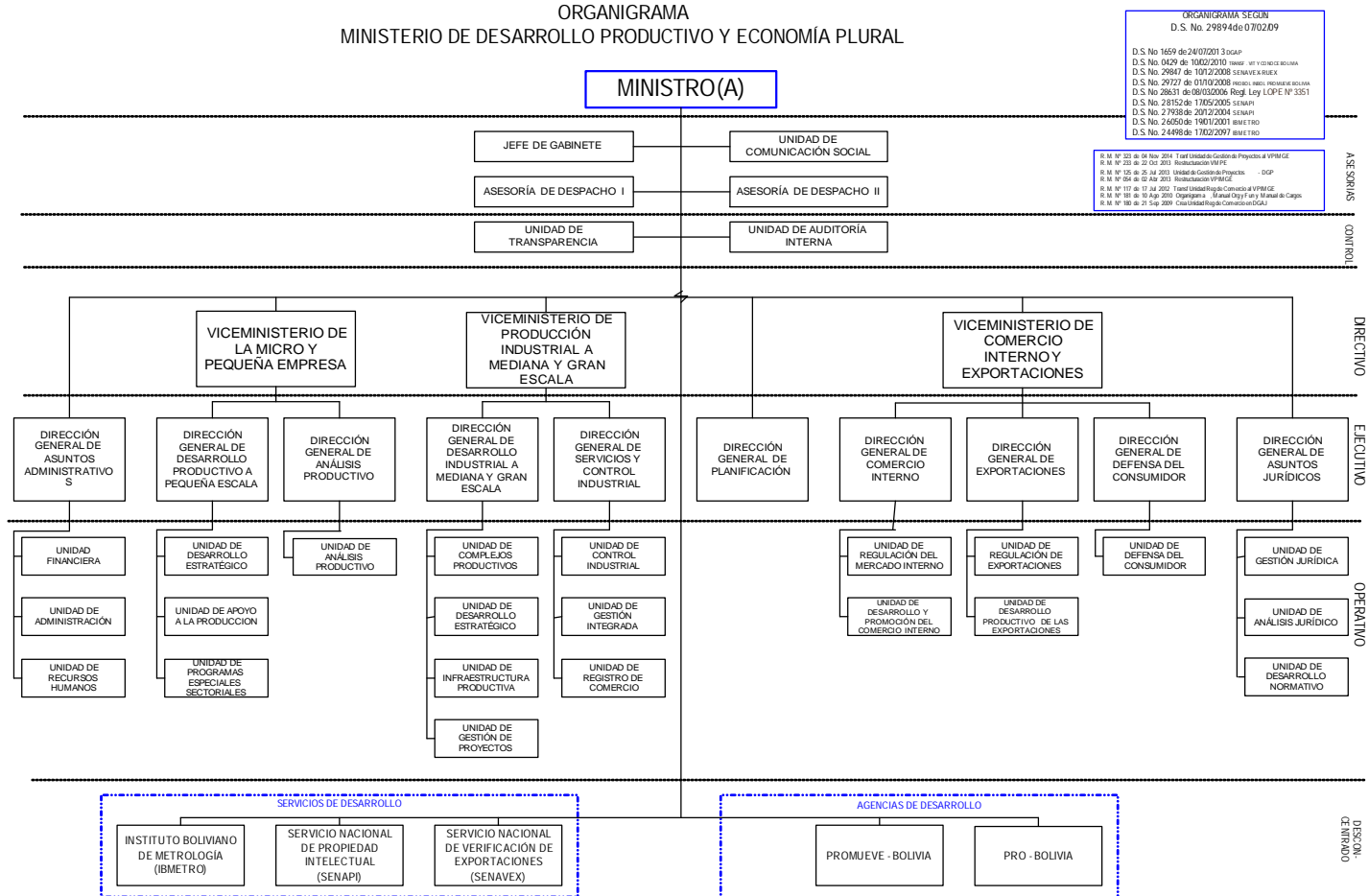
**INSTITUTO BOLIVIANO DE METROLOGÍA (IBMETRO)**

**PROBOLIVIA**

**PROMUEVE BOLIVIA**

**SERVICIO NACIONAL DE VERIFICACIÓN DE EXPORTACIONES - SENAVEX**

ORGANIGRAMA  
MINISTERIO DE DESARROLLO PRODUCTIVO Y ECONOMÍA PLURAL



ORGANIGRAMA SEGUN  
D.S. No. 29894de 070209

D.S. No. 1659 de 24/07/2013 SENAPI  
D.S. No. 0429 de 10/02/2010 IBMETRO  
D.S. No. 29847 de 10/12/2008 SENAVEEX  
D.S. No. 29727 de 01/10/2008 SENAPI  
D.S. No. 28631 de 08/03/2006 Reg. Ley LOPE Nº 3351  
D.S. No. 28152 de 17/05/2005 SENAPI  
D.S. No. 27936 de 20/12/2004 SENAPI  
D.S. No. 26650 de 19/01/2001 IBMETRO  
D.S. No. 24498 de 17/02/2007 IBMETRO

D.S. No. 10733 de 04 Nov 2014 Transf. Unidades de Gestión de Proyectos al VPM/CE  
D.S. No. 10723 de 22 Oct 2013 Reestructuración VPM/CE  
D.S. No. 10715 de 26 Jul 2013 Unidad de Gestión de Proyectos - CGP  
D.S. No. 10704 de 02 Abr 2013 Reestructuración VPM/CE  
D.S. No. 1117 de 17 Jul 2013 Transf. Unidades de Comercio al VPM/CE  
D.S. No. 10710 de 10 Ago 2010 Organigrama - Manual Org y Func Manual de Cargo  
D.S. No. 10710 de 10 Ago 2010 Organigrama - Manual Org y Func Manual de Cargo  
D.S. No. 10710 de 10 Ago 2010 Organigrama - Manual Org y Func Manual de Cargo

# RESUMEN EJECUCIÓN FÍSICA

## EJECUCIÓN FÍSICA DEL PROGRAMA DE OPERACIONES ANUAL 2017

(Al 31 de diciembre de 2017)

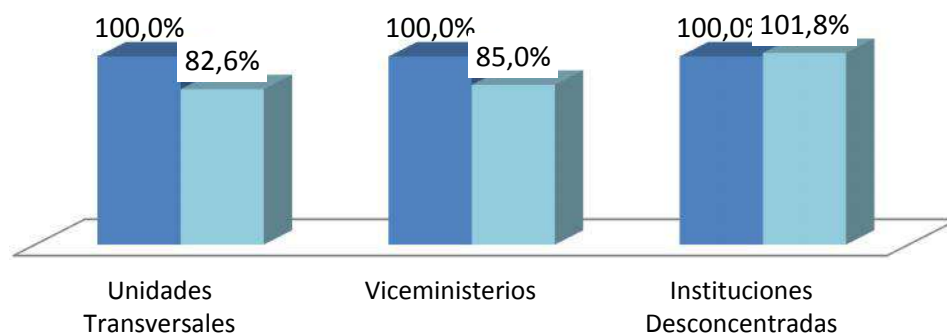
UNIDADES ORGANIZACIONALES	PROG DIC.	EJEC DIC.	EJEC /PROG Ajustada
<b>MINISTERIO</b>	<b>15,45%</b>	<b>15,56%</b>	<b>100,0%</b>
Unidades Transversales	6,8%	11,5%	100,0%
Viceministerios	12,8%	13,2%	100,0%
Instituciones Desconcentradas	26,7%	22,0%	82,4%

PROG. ENE -DIC	EJEC ENE - DIC	EFICACIA AJUSTADA EN %
<b>100,0%</b>	<b>89,8%</b>	<b>89,8%</b>
100,0%	82,6%	82,6%
100,0%	85,0%	85,0%
100,0%	101,8%	100,0%

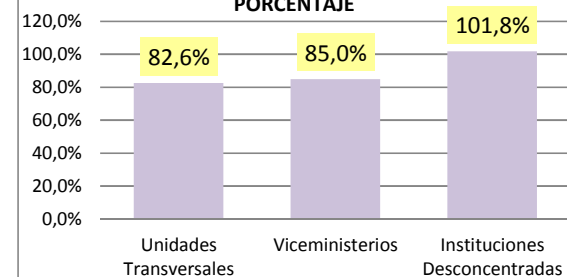
### EJECUCIÓN FÍSICA ACUMULADA

(En Porcentajes)

■ PROG. ENE -DIC ■ EJEC ENE -DIC



### INDICADOR DE EFICACIA ACUMULADA EN PORCENTAJE



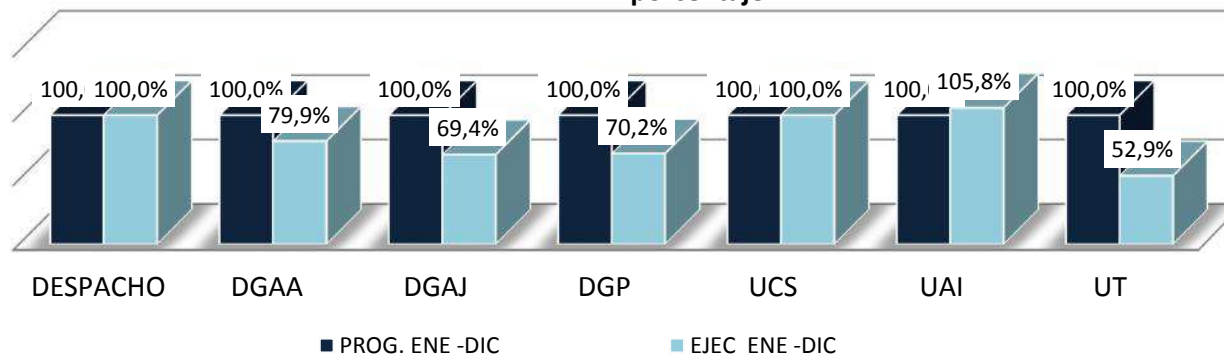
## UNIDADES TRANSVERSALES

(Al 31 de diciembre de 2017)

UNIDADES ORGANIZACIONALES	PROG DIC.	EJEC DIC.	EJEC /PROG Ajustada	PROG. ENE -DIC	EJEC ENE - DIC	EFICACIA AJUSTADA EN %
<b>MINISTERIO</b>	<b>15,4%</b>	<b>15,6%</b>	<b>100%</b>	<b>100,0%</b>	<b>89,8%</b>	<b>90%</b>
<b>Unidades Transversales</b>	<b>6,8%</b>	<b>11,5%</b>	<b>100%</b>	<b>100,00%</b>	<b>82,6%</b>	<b>83%</b>
Despacho Ministra	8,3%	8,3%	100%	100,0%	100,0%	100%
Dirección General de Asuntos Administrativos	7,9%	14,1%	100%	100,0%	79,9%	80%
Dirección General de Asuntos Jurídicos	8,3%	0,0%	0%	100,0%	69,4%	69%
Dirección General de Planificación	15,3%	20,3%	100%	100,0%	70,2%	70%
Unidad de Comunicación Social	0,0%	22,0%	22%	100,0%	100,0%	100%
Unidad de Auditoría Interna	2,5%	6,5%	100%	100,0%	105,8%	100%
Unidad de Transparencia	5,5%	9,6%	100%	100,0%	52,9%	53%

### EJECUCIÓN FÍSICA ACUMULADA

En porcentaje



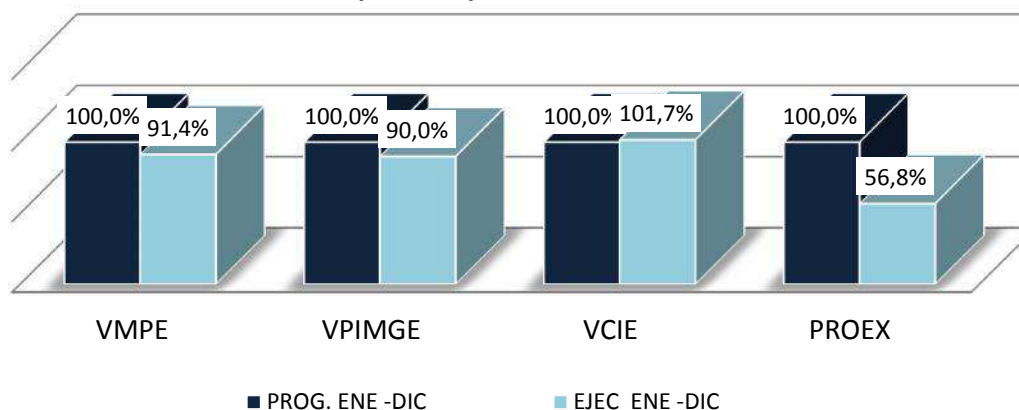
## VICEMINISTERIOS

(Al 31 de diciembre de 2017)

UNIDADES ORGANIZACIONALES	PROG DIC.	EJEC DIC.	EJEC /PROG Ajustada	PROG. ENE -DIC	EJEC ENE - DIC	EFICACIA AJUSTADA EN %
<b>MINISTERIO</b>	<b>15,4%</b>	<b>15,6%</b>	<b>100%</b>	<b>89,8%</b>	<b>90%</b>	<b>90%</b>
<b>Viceministerios</b>	<b>12,8%</b>	<b>13,2%</b>	<b>100%</b>	<b>100,0%</b>	<b>85,0%</b>	<b>85%</b>
Viceministerio de Micro y Pequeña Empresa	21,3%	18,5%	87%	100,0%	91,4%	91%
Viceministerio de Mediana, Gran Empresa e Industria	19,4%	19,7%	100%	100,0%	90,0%	90%
Viceministerio de Comercio y Exportaciones	10,6%	14,5%	100%	100,0%	101,7%	100%
PROEX	0,0%	0,0%	0%	100,0%	56,8%	57%

### EJECUCIÓN FÍSICA ACUMULADA

En porcentaje



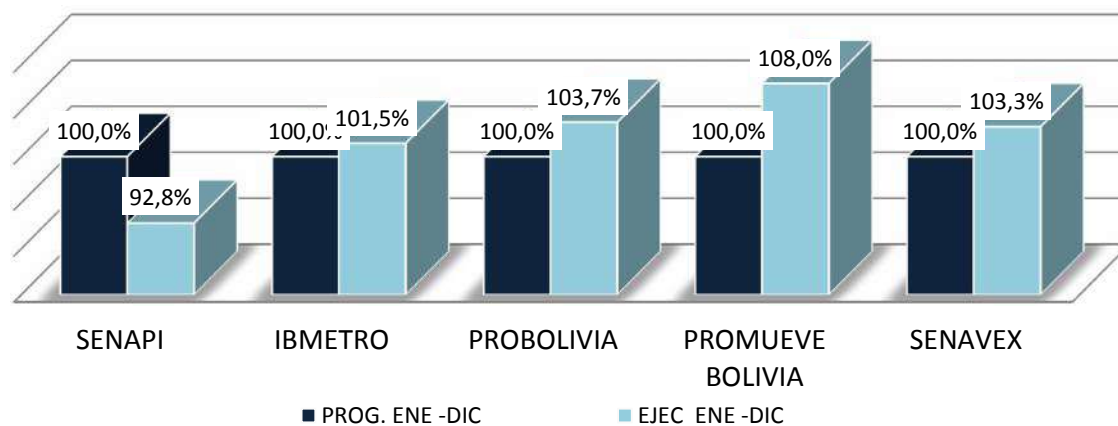
## ENTIDADES DESCONCENTRADAS

(Al 31 de diciembre de 2017)

UNIDADES ORGANIZACIONALES	PROG DIC.	EJEC DIC.	EJEC /PROG Ajustada	PROG. ENE - DIC	EJEC ENE - DIC	EFICACIA AJUSTADA EN %
<b>MINISTERIO</b>	<b>15,4%</b>	<b>15,6%</b>	<b>100%</b>	<b>89,8%</b>	<b>90%</b>	<b>90%</b>
<b>Instituciones Desconcentradas</b>	<b>26,7%</b>	<b>22,0%</b>	<b>82%</b>	<b>100,0%</b>	<b>101,8%</b>	<b>100%</b>
Servicio Nacional de Propiedad Intelectual	76,3%	25,2%	33%	100,0%	92,8%	93%
Instituto Boliviano de Metrología	23,2%	23,1%	100%	100,0%	101,5%	100%
PRO-BOLIVIA	5,0%	12,4%	100%	100,0%	103,7%	100%
PROMUEVE - BOLIVIA	9,0%	27,7%	100%	100,0%	108,0%	100%
Servicio Nacional de Verificación de Exportaciones	19,9%	21,7%	100%	100,0%	103,3%	100%

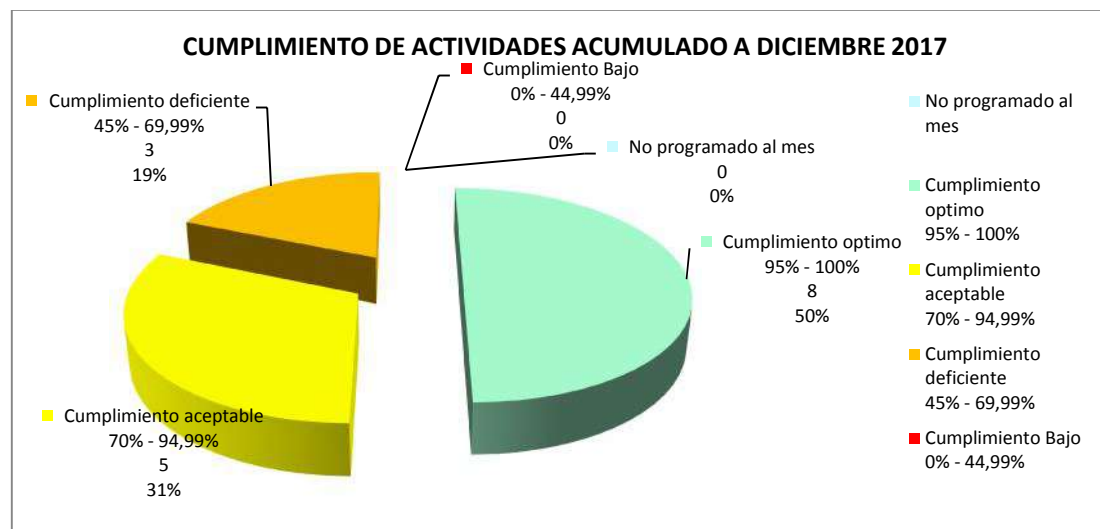
### EJECUCIÓN FÍSICA ACUMULADA

En porcentaje





	Categoría	Frec.	Porc.
0	No programado al mes	0	0%
1	Cumplimiento optimo 95% - 100%	8	50%
2	Cumplimiento aceptable 70% - 94,99%	5	31%
3	Cumplimiento deficiente 45% - 69,99%	3	19%
4	Cumplimiento Bajo 0% - 44,99%	0	0%
TOTAL UNIDADES /ENTIDADES		16	100%

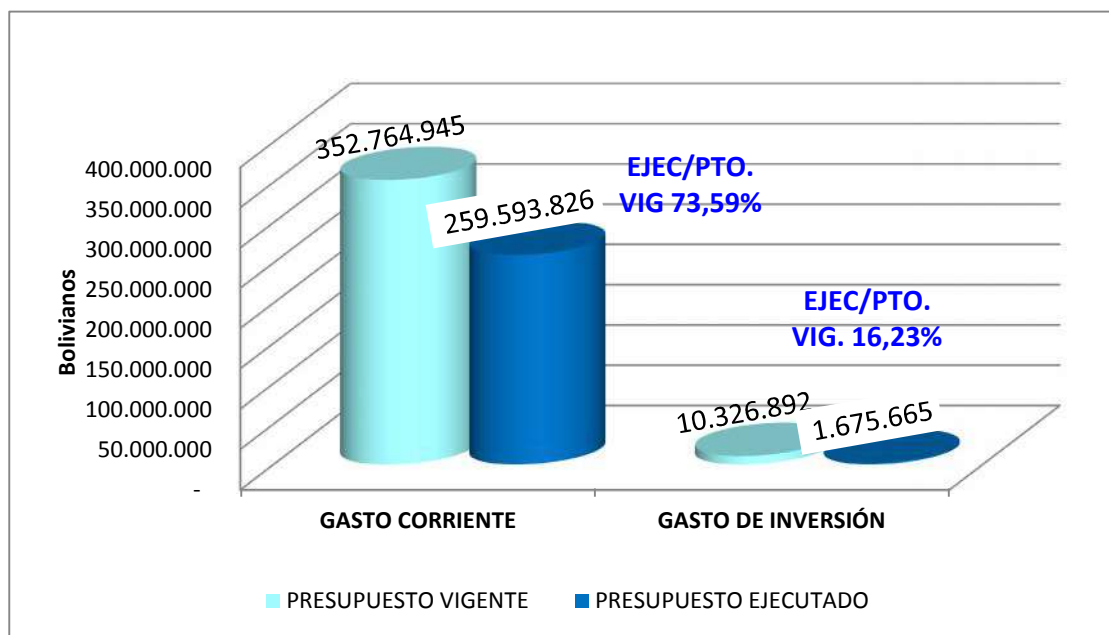


# RESUMEN EJECUCION FINANCIERA

**PRESUPUESTO DE GASTO CORRIENTE E INVERSIÓN**  
**En Bolivianos**  
**(Al 31 de diciembre de 2017)**

TIPO DE GASTO	PRESUPUESTO INICIAL	PRESUPUESTO VIGENTE	PRESUPUESTO EJECUTADO	% EJEC/PPTO INICIAL	% EJEC/PPTO VIGENTE
<b>TOTAL MINISTERIO Y ENTIDADES DESCONCENTRADAS</b>	<b>269.872.799</b>	<b>363.091.837</b>	<b>261.269.491</b>	<b>96,81%</b>	<b>71,96%</b>
GASTO CORRIENTE	264.609.705	352.764.945	259.593.826	98,10%	73,59%
GASTO DE INVERSIÓN	5.263.094	10.326.892	1.675.665	31,84%	16,23%

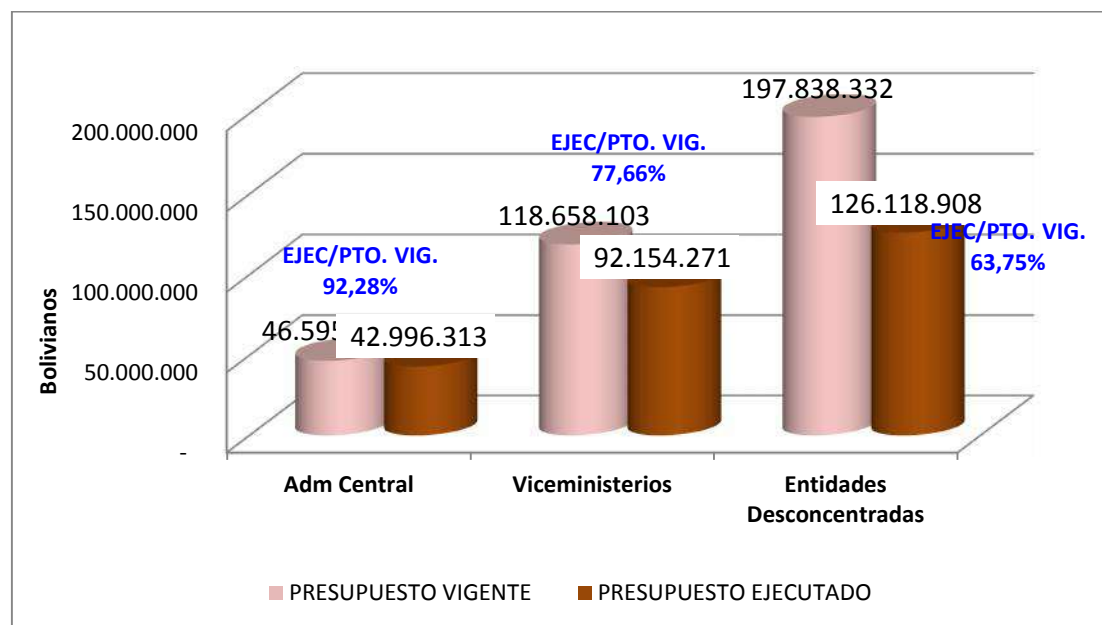
Fuente SIGEP-SIGMA



**PRESUPUESTO DE GASTO CORRIENTE e INVERSION**  
**En Bolivianos**  
**(Al 31 de diciembre de 2017)**

UNIDAD ORGANIZACIONAL	PRESUPUESTO INICIAL	PRESUPUESTO VIGENTE	PRESUPUESTO EJECUTADO	% EJEC/PPTO INICIAL	% EJEC/PPTO VIGENTE
<b>TOTAL MINISTERIO Y ENTIDADES DESCONCENTRADAS</b>	<b>269.872.799</b>	<b>363.091.837</b>	<b>261.269.491</b>	<b>96,81%</b>	<b>71,96%</b>
Administración Central	46.144.516	46.595.403	42.996.313	93,18%	92,28%
Viceministerios	27.905.556	118.658.103	92.154.271	330,24%	77,66%
Entidades Desconcentradas	195.822.727	197.838.332	126.118.908	64,40%	63,75%

Fuente SIGEP-SIGMA



**PRESUPUESTO DE GASTO CORRIENTE**  
**En Bolivianos**  
**(Al 31 de diciembre de 2017)**

UNIDAD ORGANIZACIONAL	PRESUPUESTO INICIAL	PRESUPUESTO VIGENTE	PRESUPUESTO EJECUTADO	% EJEC/PPTO INICIAL	% EJEC/PPTO VIGENTE
<b>TOTAL MINISTERIO Y ENTIDADES DESCONCENTRADAS</b>	<b>264.609.685,00</b>	<b>352.764.945,35</b>	<b>259.593.826,47</b>	<b>98,10%</b>	<b>73,59%</b>
<b>Administración Central y Viceministerios</b>	<b>68.786.978,00</b>	<b>159.893.871,60</b>	<b>133.474.918,81</b>	<b>194,04%</b>	<b>83,48%</b>
Administración Central	46.144.516,00	46.595.403,00	42.996.313,20	93,18%	92,28%
Viceministerio de Comercio Interno y Exportación	3.024.889,00	3.093.648,00	2.332.636,22	77,11%	75,40%
Viceministerio de Desarrollo Industrial a Mediana y Gran Escala	13.126.101,00	90.316.632,59	70.805.063,36	539,42%	78,40%
Viceministerio de la Micro y Pequeña Empresa	1.936.057,00	2.229.380,00	1.689.052,45	87,24%	75,76%
Promoción a las Exportaciones PROEX	4.555.415,00	17.658.808,01	15.651.853,58	343,59%	88,63%
<b>Entidades Desconcentradas</b>	<b>195.822.707,00</b>	<b>192.871.073,75</b>	<b>126.118.907,66</b>	<b>64,40%</b>	<b>65,39%</b>
Servicio Nacional de Propiedad Intelectual	42.571.139,00	42.306.302,00	17.897.523,40	42,04%	42,30%
Instituto Boliviano de Metrología	33.255.992,00	28.625.206,00	23.819.289,52	71,62%	83,21%
PROBOLIVIA	103.117.361,00	105.387.832,75	71.353.516,42	69,20%	67,71%
PROMUEVE BOLIVIA	3.673.690,00	3.708.690,00	3.458.822,97	94,15%	93,26%
Servicio Nacional de Verificación de Exportaciones	13.204.525,00	12.843.043,00	9.589.755,35	72,62%	74,67%

Fuente SIGEP-SIGMA

**PRESUPUESTO DE INVERSIÓN**  
**( En Bolivianos)**  
**(Al 31 de diciembre de 2017)**

UNIDAD ORGANIZACIONAL	PRESUPUESTO INICIAL	PRESUPUESTO VIGENTE	PRESUPUESTO EJECUTADO	% EJEC/PPTO INICIAL	% EJEC/PPTO VIGENTE
<b>TOTAL MINISTERIO Y ENTIDADES DESCONCENTRADAS</b>	5.263.094,00	<b>10.326.891,91</b>	<b>1.675.665,00</b>	<b>31,84%</b>	<b>16,23%</b>
<b>Administración Central y Viceministerios</b>	5.263.094,00	<b>5.359.634,00</b>	<b>1.675.665,00</b>	<b>31,84%</b>	31,26%
Viceministerio de Desarrollo Industrial a Mediana y Gran Escala	5.263.094,00	5.359.634,00	1.675.665,00	31,84%	31,26%
<b>Entidades Desconcentradas</b>	<b>0,00</b>	<b>4.967.257,91</b>	<b>0,00</b>	---	<b>0,00%</b>
Instituto Boliviano de Metrología	-	3.925.016,00	-	---	0,00%
PROBOLIVIA	-	1.042.241,91	-	---	0,00%

Fuente SIGEP-SIGMA

# EJECUCION FISICA POR UNIDADES/ENTIDADES

# UNIDADES TRANSVERSALES



## SEGUIMIENTO A OBJETIVO DE GESTION ESPECIFICO - 2017 MES DE DICIEMBRE

ADMINISTRACION CENTRAL  
UNIDADES ASESORAS  
DESPACHO DE MINISTRO

Cod.	Objetivo de Gestion Especifico	Pond.	Meta	Indicador	Acumulado		% Efic.	Logro en diciembre	diciembre		% Efic.
					Prog.	Ejec.			Prog.	Ejec.	
Objetivo Estrategico Institucional del PEI-											
5.1 Mejorar la eficiencia y eficacia de los servicios otorgados por el MDPyEP y las entidades bajo su tuición.											
5.1.1	Coordinar acciones para el diseño y gestión de políticas públicas de desarrollo productivo del sector de transformacion industrial manufactura y artesanía.	100%	100%	Políticas generadas y en implementación.	100%	100%	100%	Se coordinó acciones y gestión de políticas públicas de desarrollo productivo.	100%	100%	100%

## SEGUIMIENTO A LAS ACTIVIDADES - 2017 MES DE DICIEMBRE

ADMINISTRACION CENTRAL  
UNIDADES ASESORAS  
DESPACHO DE MINISTRO

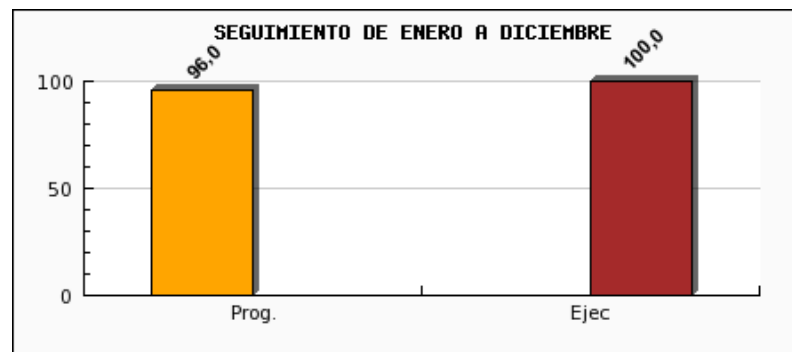
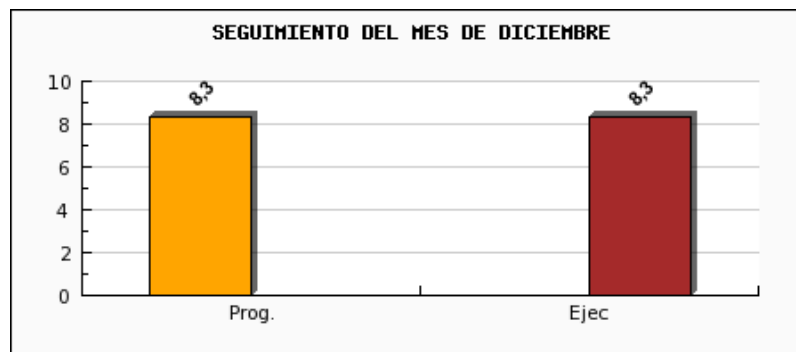
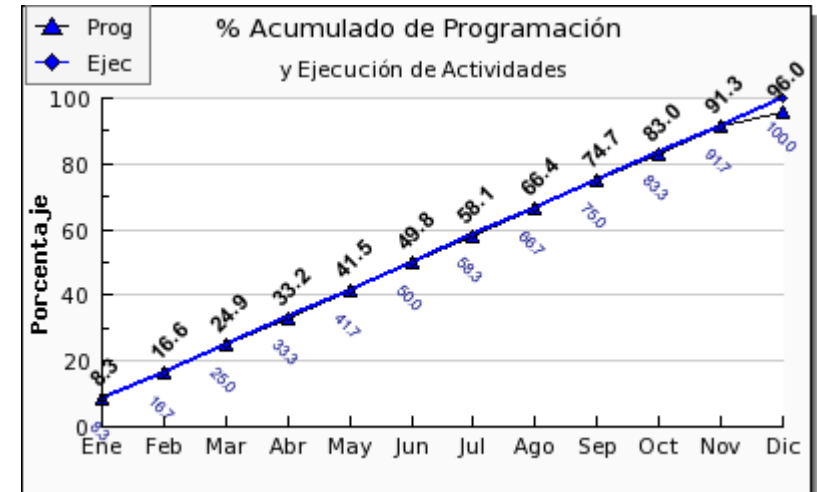
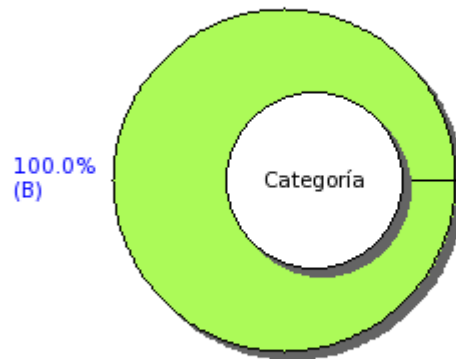
Cod.	Objetivo de Gestion Especifico/Actividades	Pond.	Meta	Indicador	Acumulado		% Eficacia	Logro en diciembre	diciembre		% Eficacia
					Prog.	Ejec.			Prog.	Ejec.	
5.1.1	Coordinar acciones para el diseño y gestión de políticas públicas de desarrollo productivo del sector de transformacion industrial manufactura y artesanía.	100%			100.00%	100.00%	100%	Se coordinó acciones y gestión de políticas públicas de desarrollo productivo.	100.00%	8.33%	8.33%
5.1.1.1	Dirección, gestion y seguimiento oportuno de las políticas públicas y servicios de desarrollo productivo generados por el MDPyEP y entidades bajo tuición.	100%	100%	Políticas generadas y en implementación.	100.00%	100.00%	100.00%	Seguimiento oportuno de las políticas públicas del MDPyEP.	100.00%	100%	100.00%

## DESPACHO DE MINISTRO - MES DE DICIEMBRE 2017

	Categoría	Frec.	%
A	No programado hasta diciembre		0%
B	Cumplimiento optimo 95% - 100%	1	100%
C	Cumplimiento aceptable 70% - 94%		0%
D	Cumplimiento deficiente 45% - 69%		0%
E	Cumplimiento Malo 0% - 44%		0%
TOTAL		1	100%

Seguimiento a las actividades hasta diciembre

B



## SEGUIMIENTO A OBJETIVO DE GESTION ESPECIFICO - 2017

### MES DE DICIEMBRE

ADMINISTRACION CENTRAL  
UNIDADES ASESORAS  
UNIDAD DE COMUNICACION SOCIAL

Cod.	Objetivo de Gestion Especifico	Pond.	Meta	Indicador	Acumulado		% Efic.	Logro en diciembre	diciembre		% Efic.
					Prog.	Ejec.			Prog.	Ejec.	
Objetivo Estrategico Institucional del PEI- 5.1 Mejorar la eficiencia y eficacia de los servicios otorgados por el MDPyEP y las entidades bajo su tuición.											
5.1.1	Estrategia de comunicacion para promover el desarrollo productivo	40%	1	Campaña de promocion del desarrollo productivo en ejecucion.	100%	99,67%	99,67%	Estrategia de comunicación en implementación.	4.16%	4.16%	100%
5.1.2	Imagen Institucional posicionada	30%	100%	Linea grafica y marca implementada en el MDPyEP y las instancias bajo tuicion del MDPyEP.	100	81,16	81,16%	Línea gráfica en implementación.	10.87	8.33	76,63%
5.1.3	Gestion comunicacional interna y externa	30%	1	Gestion comunicacional institucionalizada, implementada.	100%	81,05%	81,05%	En implementacion la gestión comunicacional.	7.50%	7.63%	101,73%

## SEGUIMIENTO A LAS ACTIVIDADES - 2017 MES DE DICIEMBRE

ADMINISTRACION CENTRAL  
UNIDADES ASESORAS  
UNIDAD DE COMUNICACION SOCIAL

Cod.	Objetivo de Gestion Especifico/Actividades	Pond.	Meta	Indicador	Acumulado		% Eficacia	Logro en diciembre	diciembre		% Eficacia
					Prog.	Ejec.			Prog.	Ejec.	
5.1.1	Estrategia de comunicacion para promover el desarrollo productivo	40%			100.00%	140.17%	100%	Estrategia de comunicación en implementación.	4.17%	4.17%	100%
5.1.1.1	Actualización del análisis de la imagen y posicionamiento del MDPyEP.	20%	2	Informe con resultados	2.00	2.00	100.00%	Actividad realizada	0.00	0	0.00%
5.1.1.2	Encuentros de interacción de la MAE con productores de diferentes escalas.	10%	6	Encuentros realizados con sectores productivos y otros.	6.00	13.00	100.00%	Se apoyo en la Transferencia de activos productivos con Pro Bolivia	1.00	1	100.00%
5.1.1.3	Grupos de trabajo interinstitucional, gestión y articulación con otras instancias del gobierno central, sub-nacional y municipal.	10%	4	Encuentros realizados.	4.00	3.00	75.00%	Se apoyo en los Talleres Diálogo Público Privado.	1.00	1	100.00%
5.1.1.4	Campañas, ferias y eventos para la promoción de desarrollo productivo y consumo de la industria nacional con enfoque de género	20%	4	Número de campañas, ferias y otros.	4.00	10.00	100.00%	Actividad realizada.	0.00	0	0.00%
5.1.1.5	Talleres de capacitación para la construcción de la agenda única del sector productivo y capacitación en vocería con enfoque de género.	10%	2	Talleres realizados.	2.00	1.00	50.00%	Actividad pendiente.	0.00	0	0.00%
5.1.1.6	Compendio actualizado de normativa del sector.	10%	1	Diseño de compendio.	1.00	0.00	0.00%	Actividad pendiente.	0.00	0	0.00%
5.1.1.7	Visibilización del trabajo de las agencias de desarrollo.	20%	5	Número de campañas.	5.00	9.00	100.00%	Actividad realizada.	0.00	0	0.00%
5.1.2	Imagen Institucional posicionada	30%			100.00%	86.67%	86,67%		10.83%	8.33%	76,92%
5.1.2.1	Línea gráfica en implementación dentro del MDPyEP y todas las entidades bajo su tuición.	30%	12	Línea gráfica implementada	12.00	15.00	100.00%	Se realizó diseños para viceministerios y entidades del MDPYEP	1.00	1	100.00%
5.1.2.2	Optimización de la página web y redes sociales.	30%	12	Página web actualizada.	12.00	15.00	100.00%	Se actualizó la página web con 8 notas de prensa, se alimentó el canal de you tube con videos, twitter y facebook.	1.00	1	100.00%
5.1.2.3	Equipamiento de la unidad para elaboración de productos.	10%	4	Inventario de equipos.	4.00	2.00	50.00%	Se realizará la adquisicion para gestion 2018.	1.00	0	0.00%

## SEGUIMIENTO A LAS ACTIVIDADES - 2017 MES DE DICIEMBRE

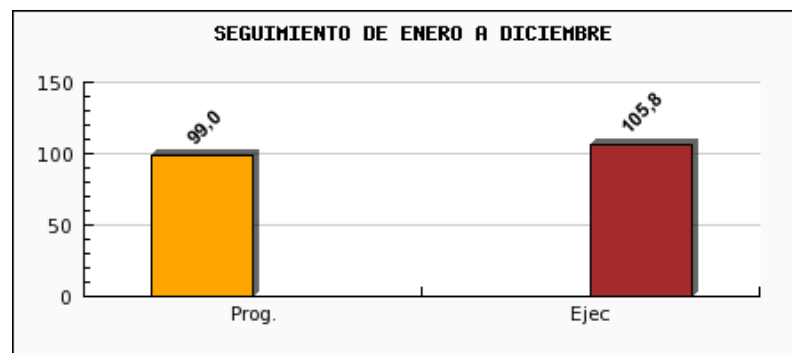
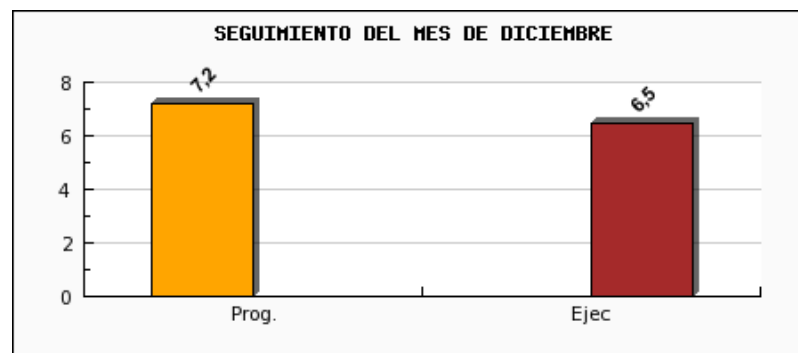
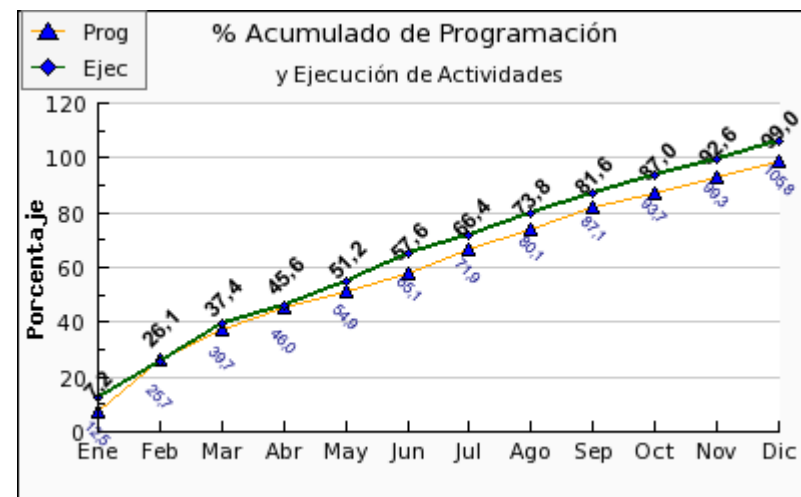
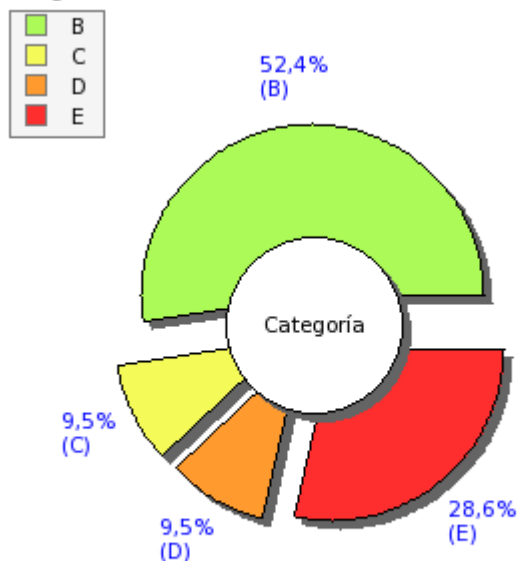
ADMINISTRACION CENTRAL  
UNIDADES ASESORAS  
UNIDAD DE COMUNICACION SOCIAL

Cod.	Objetivo de Gestion Especifico/Actividades	Pond.	Meta	Indicador	Acumulado		% Eficacia	Logro en diciembre	diciembre		% Eficacia
					Prog.	Ejec.			Prog.	Ejec.	
5.1.2.4	Vídeo corporativo en socialización y viralización.	10%	1	Informe.	1.00	0.00	0.00%	Actividad pendiente.	0.00	0	0.00%
5.1.2.5	Catálogo de productos y servicios de las empresas bajo nuestra tuición.	20%	6	Informe de material.	6.00	2.00	33.33%	Se elaboro un broshure.	1.00	1	100.00%
<b>5.1.3</b>	<b>Gestion comunicacional interna y externa</b>	<b>30%</b>			<b>100.00%</b>	<b>78.97%</b>	<b>78,97%</b>		<b>25.83%</b>	<b>7.63%</b>	<b>29,55%</b>
5.1.3.1	Capacitación de autoridades de las rutas críticas para manejo de crisis.	10%	1	Flujo de comunicación.	1.00	0.00	0.00%	Actividad pendiente.	0.00	0	0.00%
5.1.3.2	Agendamiento de temas en medios de comunicación.	20%	24	Temas agendados para las autoridades	2.00	2.17	100.00%	Conferencia de prensa temas. Injerencia Política y Informe de Gestión del MDPyEP.	2.00	2	100.00%
5.1.3.3	Apoyo a la toma de decisiones por parte de las autoridades del MDPyEP y definir acciones comunicacionales con el monitoreo de noticias y alerta temprana.	20%	100	Reportes de monitoreos de comunicación.	1,200.00%	1,438.00%	100.00%	Se elaboraron 108 reportes de monitoreo, entre matutinos, meridianos, vespertinos y monitoreos extras.	100.00%	108%	100.00%
5.1.3.4	Participación de ferias y eventos convocados por entidades del Estado y otros.	10%	12	Número de feria y otros.	12.00	10.00	83.33%	Se apoyo en la ferias de navidad del VMPE y PROMUEVE en Tarija, Sucre.	1.00	2	100.00%
5.1.3.5	Elaboración de boletines digitales con información estadística oportuna del sector.	10%	12	Número de boletines y otros.	12.00	4.00	33.33%	Actividad pendiente.	1.00	0	0.00%
5.1.3.6	Construcción de la biblioteca productiva.	10%	4	Informe de productos.	4.00	0.00	0.00%	Actividad pendiente.	0.00	0	0.00%
5.1.3.7	Capacitaciones para el personal de la Unidad de Comunicación Social y los responsables de las entidades bajo su tuición además elaboración de materiales, publicaciones sobre el empoderamiento económico de la mujer y dinamización para el personal del MDPyEP.	10%	12	Capacitaciones, materiales elaborados.	12.00	12.00	100.00%	Coordinacion con área de monitoreo para definir nuevo formato.	1.00	1	100.00%
5.1.3.8	Concurso de temas para publicación en medios y otros.	10%	6	Número de publicaciones	6.00	7.00	100.00%	Publicación de artes del MDPYEP en periódico La Razon, La Epoca, Revista Destinos y Correo Del Alba.	1.00	1	100.00%

## UNIDAD DE COMUNICACION SOCIAL - MES DE DICIEMBRE 2017

	Categoría	Frec.	%
A	No programado hasta diciembre		0%
B	Cumplimiento optimo 95% - 100%	11	52,4%
C	Cumplimiento aceptable 70% - 94%	2	9,5%
D	Cumplimiento deficiente 45% - 69%	2	9,5%
E	Cumplimiento Malo 0% - 44%	6	28,6%
	TOTAL	21	100%

Seguimiento a las actividades hasta diciembre



## SEGUIMIENTO A OBJETIVO DE GESTION ESPECIFICO - 2017 MES DE DICIEMBRE

ADMINISTRACION CENTRAL  
UNIDADES ASESORAS  
UNIDAD DE TRANSPARENCIA

Cod.	Objetivo de Gestion Especifico	Pond.	Meta	Indicador	Acumulado		% Efic.	Logro en diciembre	diciembre		% Efic.
					Prog.	Ejec.			Prog.	Ejec.	
<b>Objetivo Estrategico Institucional del PEI.-</b> 5.1 Mejorar la eficiencia y eficacia de los servicios otorgados por el MDPyEP y las entidades bajo su tuición.											
5.1.1	Estrategia de Gestion de Riesgos para realizar acciones correctivas de transparencia y lucha contra la corrupcion	35%	1	Estrategia de Gestion de Riesgos implementada	8%	7%	80%		0%	0%	0%
5.1.2	Mecanismos de transparencia y lucha contra la corrupcion internalizada en personal del MDPyEP, entidades desconcentradas, descentralizadas y empresas públicas	65%	80	Funcionarios del MDPyEP, entidades desconcentradas, descentralizadas y empresas públicas conocen y aplican mecanismos de transparencia	100%	74,9%	74,9%		8.40%	0%	0%



## SEGUIMIENTO A LAS ACTIVIDADES - 2017 MES DE DICIEMBRE

ADMINISTRACION CENTRAL  
UNIDADES ASESORAS  
UNIDAD DE TRANSPARENCIA

Cod.	Objetivo de Gestion Especifico/Actividades	Pond.	Meta	Indicador	Acumulado		% Eficacia	Logro en diciembre	diciembre		% Eficacia
					Prog.	Ejec.			Prog.	Ejec.	
5.1.1	Estrategia de Gestion de Riesgos para realizar acciones correctivas de transparencia y lucha contra la corrupcion	35%			100.00%	65.00%	65%		0.00%	25.00%	25%
5.1.1.1	Detectar acciones que puedan constituir hechos de corrupcion por parte de los funcionarios del MDPyEP.	45%	1	Sistema de prevención de riesgo que incorpore diferentes tipos de alerta.	1.00	0.00	0.00%	No programado en el mes	0.00	0	0.00%
5.1.1.2	Implementar instrumentos que coadyuven con el tratamiento ágil, oportuno y justo de denuncias presentadas por corrupcion	25%	1	Documento que sistematice el procedimiento de denuncias por presuntos hechos de corrupcion	1.00	2.00	100.00%	La implementacion de la Ley 974 de Unidades de Transparencia y Lucha Contra la Corrupcion	0.00	1	100.00%
5.1.1.3	Prevención de actos de corrupcion en el MDPyEP	30%	4	Talleres sobre corrupcion y sus consecuencias en el MDPyEP y entidades dependientes	4.00	2.00	50.00%	No programado en el mes	0.00	0	0.00%
5.1.2	Mecanismos de transparencia y lucha contra la corrupcion internalizada en personal del MDPyEP, entidades desconcentradas, descentralizadas y empresas públicas	65%			100.00%	46.44%	46,44%		4.19%	1.28%	30,55%
5.1.2.1	Procesar denuncias, quejas y sugerencias conforme a normativa vigente.	20%	100%	Porcentaje de casos atendidos	100.00%	64.70%	64.70%	Se han elaborado Informes de admision de denuncia, sobre los 3 casos que llegaron ante la Unidad de Transparencia del MDPyEP	8.40%	6.40%	76.19%
5.1.2.2	Fortalecimiento de la transparencia en la gestión pública y el derecho de acceso a la información	15%	12	Infomes respecto el acceso a la información del MDPyEP (paginas web)	12.00	8.00	66.67%	Elaboracion de Informes de Seguimiento a Paginas Web.	1.00	0	0.00%
5.1.2.3	Seguimiento a los casos de recuperación de bienes institucionales.	10%	100	Informes de seguimiento	100.00	0.00	0.00%	No programado en el mes	0.00	0	0.00%
5.1.2.4	Promover la Prevención institucional (etica,transparencia y género	20%	15	Talleres y Conversatorios en las temáticas de etica, transparencia y género	100.00	60.00	60.00%	No programado en el mes	0.00	0	0.00%

## SEGUIMIENTO A LAS ACTIVIDADES - 2017 MES DE DICIEMBRE

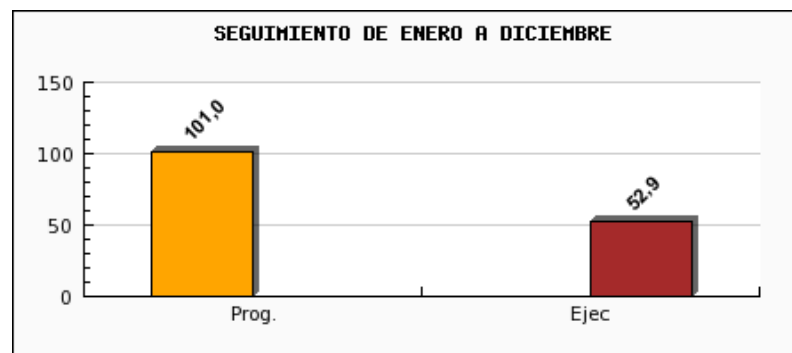
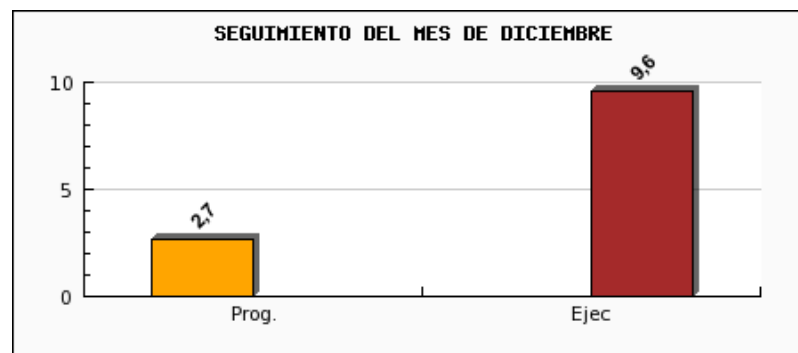
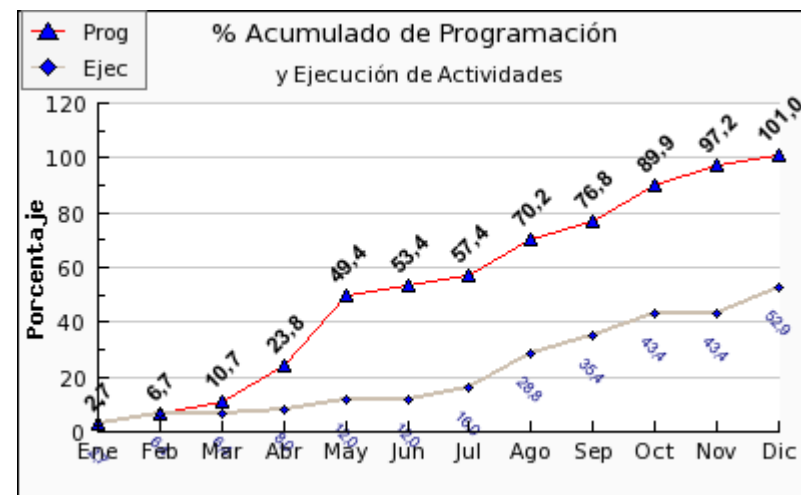
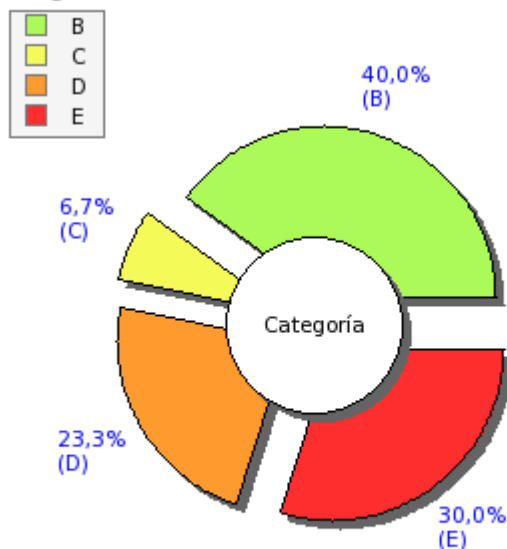
ADMINISTRACION CENTRAL  
UNIDADES ASESORAS  
UNIDAD DE TRANSPARENCIA

Cod.	Objetivo de Gestion Especifico/Actividades	Pond.	Meta	Indicador	Acumulado		% Eficacia	Logro en diciembre	diciembre		% Eficacia
					Prog.	Ejec.			Prog.	Ejec.	
5.1.2.5	Coadyuvar en la planificación e implementación de Audiencias Públicas de Rendición de Cuentas	20%	2	Audiencias Públicas de Rendición de Cuentas implementadas realizadas en abril y octubre	100.00	10.00	10.00%	No programado en el mes	0.00	0	0.00%
5.1.2.6	Desarrollar mecanismos efectivos de control y seguimiento en procesos de contratación	15%	12	Instrumentos de relevamiento que detecten hallazgos	100.00	63.30	63.30%	Sin datos en esta actividad	8.40	0	0.00%

## UNIDAD DE TRANSPARENCIA - MES DE DICIEMBRE 2017

	Categoría	Frec.	%
A	No programado hasta diciembre		0%
B	Cumplimiento optimo 95% - 100%	12	40%
C	Cumplimiento aceptable 70% - 94%	2	6,7%
D	Cumplimiento deficiente 45% - 69%	7	23,3%
E	Cumplimiento Malo 0% - 44%	9	30%
	TOTAL	30	100%

Seguimiento a las actividades hasta diciembre



## SEGUIMIENTO A OBJETIVO DE GESTION ESPECIFICO - 2017 MES DE DICIEMBRE

ADMINISTRACION CENTRAL  
UNIDADES ASESORAS  
UNIDAD DE AUDITORIA INTERNA

Cod.	Objetivo de Gestion Especifico	Pond.	Meta	Indicador	Acumulado		% Efic.	Logro en diciembre	diciembre		% Efic.
					Prog.	Ejec.			Prog.	Ejec.	
Objetivo Estrategico Institucional del PEI.-											
5.1 Mejorar la eficiencia y eficacia de los servicios otorgados por el MDPyEP y las entidades bajo su tuición.											
5.1.1	Realizar auditorias para evaluar el grado de cumplimiento y eficacia de los sistemas de administracion y control, emitiendo recomendaciones que incrementen los niveles de eficiencia, oportunidad y transparencia de los registros e informacion con el fin de mejorar los controles internos del MDPyEP.	100%	17	Numero de auditorias realizadas, numero de auditorias no programadas, numero de seguimientos efectuados y numero de relevamientos de información realizados.	17%	17%	100%	Se logro concluir con todos los trabajos programados ara la gestion 2017, incluyendo trabajos no programados	3%	7%	233,33%

## SEGUIMIENTO A LAS ACTIVIDADES - 2017 MES DE DICIEMBRE

ADMINISTRACION CENTRAL  
UNIDADES ASESORAS  
UNIDAD DE AUDITORIA INTERNA

Cod.	Objetivo de Gestion Especifico/Actividades	Pond.	Meta	Indicador	Acumulado		% Eficacia	Logro en diciembre	diciembre		% Eficacia
					Prog.	Ejec.			Prog.	Ejec.	
5.1.1	Realizar auditorías para evaluar el grado de cumplimiento y eficacia de los sistemas de administración y control, emitiendo recomendaciones que incrementen los niveles de eficiencia, oportunidad y transparencia de los registros e información con el fin de mejorar los controles internos del MDPyEP.	100%			100.00%	100.00%	100%	Se logro concluir con todos los trabajos programados ara la gestion 2017, incluyendo trabajos no programados	6.33%	22.27%	22.27%
5.1.1.1	Examen de Confiabilidad de los Registros, estados Presupuestarios Consolidados y Estados Complementarios del MDPyEP al 31 de diciembre de 2016.	13%	1	Informe de Auditoria	100.00%	100.00%	100.00%	No programado en el mes	0.00%	0%	0.00%
5.1.1.2	Evaluación del Sistema de Contabilidad Integrada del Ministerio de Desarrollo Productivo y Economía Plural	5%	1	Informe de Auditoria	100.00%	100.00%	100.00%	Se emitio un informe de Control Interno, mismo que fue remitido a la MAE y CGE	0.00%	50%	50.00%
5.1.1.3	Reformulación del Informe de la Auditoria Especial de la remodelación del edificio de la Red de Fomento Productivo (REFO), de acuerdo al informe emitido por Wilde y Asociados SRL. con indicios de responsabilidad civil.	5%	1	Informe de Auditoria	100.00%	100.00%	100.00%	Se emitio un informe de conocimiento sobre las limitaciones para reformular la auditoria sugerida por la CGE, el mismo que fue de conocimiento de la MAE y la CGE	0.00%	60%	60.00%
5.1.1.4	Relevamiento de Informacion Especifica sobre la Formulación del Plan Estrategico Institucional del MDPyEP.	5%	1	Informe de Auditoria	100.00%	100.00%	100.00%	Concluido	0.00%	0%	0.00%
5.1.1.5	Relevamiento de información de la limitación en la Auditoría Especial sobre la Contratación de Servicios de Consultoría por Producto en las gestiones 2010 y 2011 modalidad ANPE Fuente TGN, en PRO BOLIVIA.	5%	1	Informe de Auditoria	100.00%	100.00%	100.00%	Concluido	0.00%	0%	0.00%
5.1.1.6	Auditoria especial sobre facturación por servicios de Metrología Legal, gestiones 2010 - 2011, en el Instituto Boliviano de Metrología (IBMETRO), emergentes de los puntos 2.9 y 2.12 del informe MDPyEPINFUAI N° 0113.	5%	1	Informe de Auditoria	100.00%	100.00%	100.00%	Concluido	0.00%	0%	0.00%
5.1.1.7	Relevamiento de Información General, de las áreas o procesos críticos, para inclusión en el PEI 2018-2020	5%	1	Informe de Auditoria	100.00%	100.00%	100.00%	Concluido	0.00%	0%	0.00%
5.1.1.8	Verificación sobre la veracidad del grado de cumplimiento del objetivo de gestión institucional de mayor ponderación, declarado por la MAE.	5%	1	Informe de Auditoria	100.00%	100.00%	100.00%	Concluido	0.00%	0%	0.00%

## SEGUIMIENTO A LAS ACTIVIDADES - 2017 MES DE DICIEMBRE

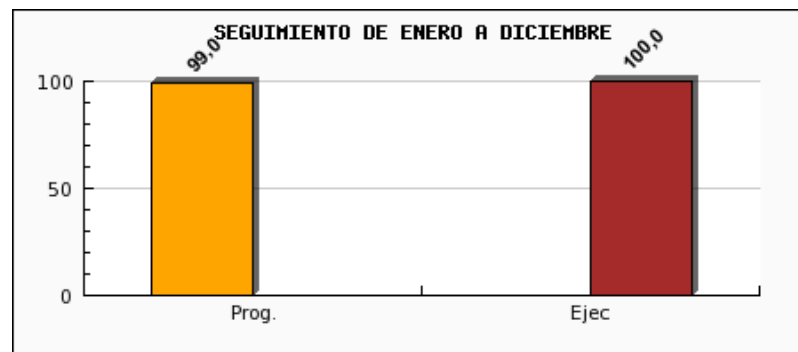
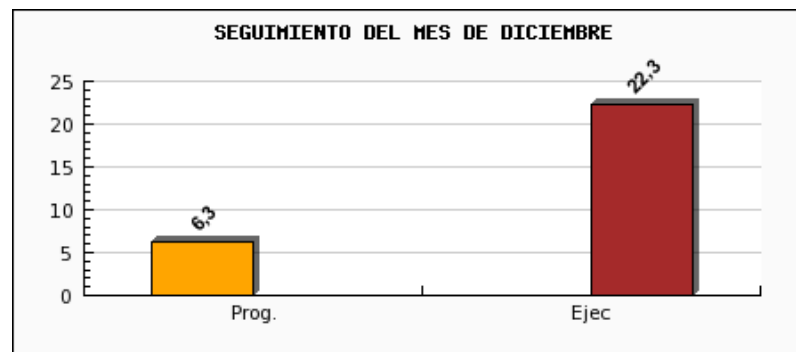
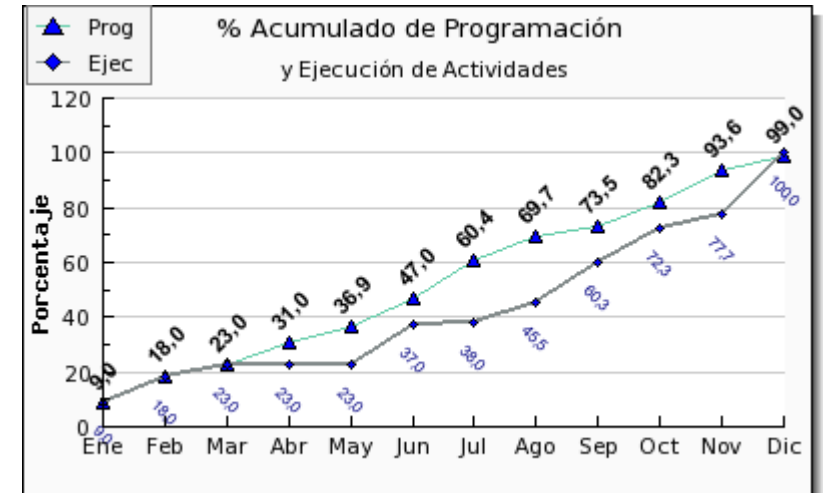
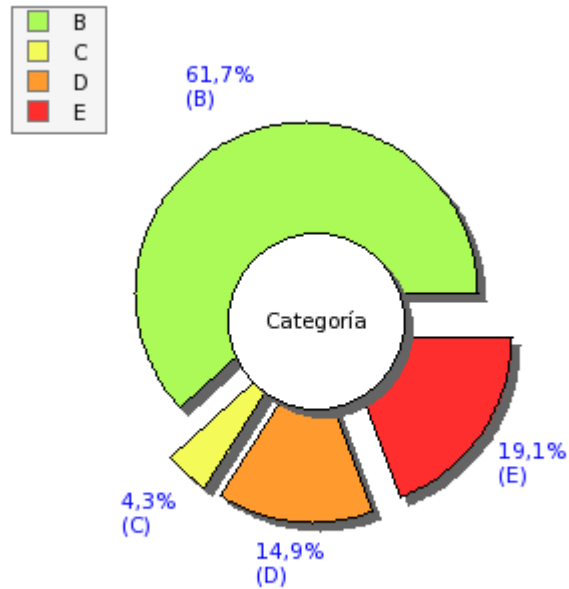
ADMINISTRACION CENTRAL  
UNIDADES ASESORAS  
UNIDAD DE AUDITORIA INTERNA

Cod.	Objetivo de Gestion Especifico/Actividades	Pond.	Meta	Indicador	Acumulado		% Eficacia	Logro en diciembre	diciembre		% Eficacia
					Prog.	Ejec.			Prog.	Ejec.	
5.1.1.9	Relevamiento de Información Específica sobre la implementación del procedimiento específicos para el control y conciliación de los datos liquidados en las planillas salariales y los registros individuales de cada servidor público	5%	1	Informe de Auditoria	100.00%	100.00%	100.00%	Concluido	0.00%	0%	0.00%
5.1.1.10	Revisión Anual del cumplimiento del Procedimiento del Cumplimiento Oportuno de la Declaración Jurada de Bienes y Rentas,	5%	1	Informe de Auditoria	100.00%	100.00%	100.00%	Concluido	50.00%	0%	0.00%
5.1.1.11	Seguimiento a la implantación de las recomendaciones formuladas en la Auditoria Especial sobre la partida 717 "Subvenciones económicas a empresas (PRO BOLIVIA)"	5%	1	Informe de Auditoria	100.00%	100.00%	100.00%	Concluido	0.00%	0%	0.00%
5.1.1.12	Seguimiento a la implantación de las recomendaciones formuladas en el informe de la Evaluación del Sistema de Programación de Operaciones (SPO) en el MDPyEP.	5%	1	Informe de Auditoria	100.00%	100.00%	100.00%	Concluido	0.00%	0%	0.00%
5.1.1.13	Seguimiento a la implantación de las recomendaciones formuladas en el informe de la Evaluación del Sistema de Presupuestos (SP) en el MDPyEP.	5%	1	Informe de Auditoria	100.00%	100.00%	100.00%	Concluido, se emitio un informe de seguimiento y fue puesto de conocimiento de la MAE	0.00%	100%	100.00%
5.1.1.14	Seguimiento a las recomendaciones contenidas en el Informe de Control Interno del examen de Confiabilidad de la Gestión 2015	5%	1	Informe de Auditoria	100.00%	100.00%	100.00%	Concluido	0.00%	0%	0.00%
5.1.1.15	Seguimiento a la implantación de las recomendaciones formuladas en el informe de control interno, relativo a la Auditoria Operacional a la Empresa de Apoyo a la Producción de Alimentos (EMAPA) relativo al acopio, transformación y comercialización del maíz.	5%	1	Informe de Auditoria	100.00%	100.00%	100.00%	Concluido, se emitio un informe y puesto a conocimiento de la MAE	0.00%	20%	20.00%
5.1.1.16	Seguimiento a la implantación de las recomendaciones formuladas en el informe de control interno, relativo a la Auditoria Operacional a la Dirección General de Desarrollo Productivo a Pequeña Escala en el Viceministerio de la Micro y Pequeña Empresa.	5%	1	Informe de Auditoria	100.00%	100.00%	100.00%	Concluido, se emitio informe de auditoria y fue remitido a la MAE	50.00%	2%	4.00%
5.1.1.17	Auditorias por excepción a solicitud de la MAE o de la CGE	12%	1	Informe de Auditoria	100.00%	100.00%	100.00%	Concluido, se emitio tres informes de relevamiento y remitidos a la MAE	11.12%	88.89%	100.00%

# UNIDAD DE AUDITORIA INTERNA - MES DE DICIEMBRE 2017

	Categoría	Frec.	%
A	No programado hasta diciembre		0%
B	Cumplimiento optimo 95% - 100%	29	61,7%
C	Cumplimiento aceptable 70% - 94%	2	4,3%
D	Cumplimiento deficiente 45% - 69%	7	14,9%
E	Cumplimiento Malo 0% - 44%	9	19,1%
TOTAL		47	100%

Seguimiento a las actividades hasta diciembre



## SEGUIMIENTO A OBJETIVO DE GESTION ESPECIFICO - 2017

### MES DE DICIEMBRE

ADMINISTRACION CENTRAL  
DIRECCION GENERAL DE ASUNTOS ADMINISTRATIVOS

Cod.	Objetivo de Gestion Especifico	Pond.	Meta	Indicador	Acumulado		% Efic.	Logro en diciembre	diciembre		% Efic.
					Prog.	Ejec.			Prog.	Ejec.	
Objetivo Estrategico Institucional del PEI.-											
5.1 Mejorar la eficiencia y eficacia de los servicios otorgados por el MDPyEP y las entidades bajo su tuición.											
5.1.3	Implementar un compendio de flujos, procesos, procedimientos y manuales del MDPyEP	33%	60	Flujos, procesos, procedimientos y manuales aplicado - Compendio aprobado.	100	50	50%		30	0	0%
5.1.2	Plan de capacitacion implementado con participacion equitativa entre hombres y mujeres que incluye el intercambio de experiencias a nivel nacional e internacional	33%	3	Personal capacitado con retroalimentacion	3	2	66,67%		0	0	0%
5.1.1	Implementar el Programa de desarrollo organizacional y gestión del talento humano (Clima laboral, capacitacion, motivacion, comunicacion interna, entre otros) con participacion equitativa de hombres y mujeres.	34%	20	Programa Implementado	100	0	0%		0	0	0%
5.1.5	Contar con informacion financiera útil, oportuna y confiable para la toma de decisiones de autoridades superiores	100%	13	Estados financieros mensuales y consolidado	13	6	46,15%	Se proceso la información financiera útil y oportuna y confiable en el mes de diciembre/2017 para la toma de desiciones y seguimiento respectivo.	1	1	100%
5.1.4	Dotar de bienes y servicios a las unidades funcionales del MDPyEP con eficiencia, eficacia y economía para contribuir al cumplimiento de los objetivos institucionales	100%	100%	Solicitudes atendidas	100	66	65,83%	Se atendió las solicitudes recibidas y se envio solicitudes de pago a la Unidad Financiera a traves de la DGAA	100	100	100%



## SEGUIMIENTO A LAS ACTIVIDADES - 2017 MES DE DICIEMBRE

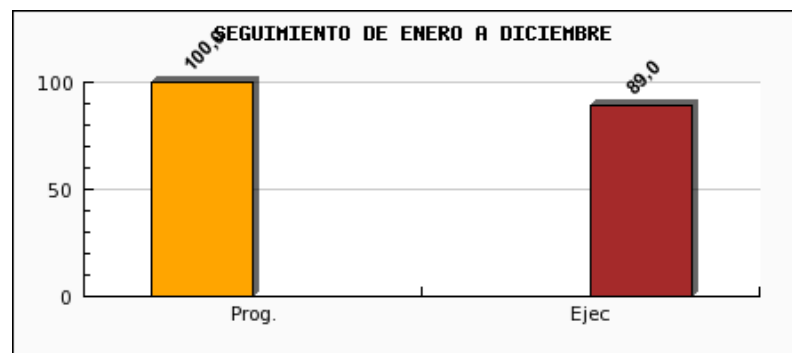
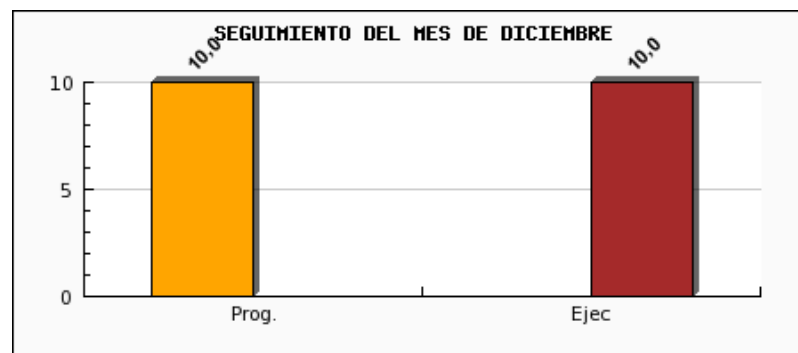
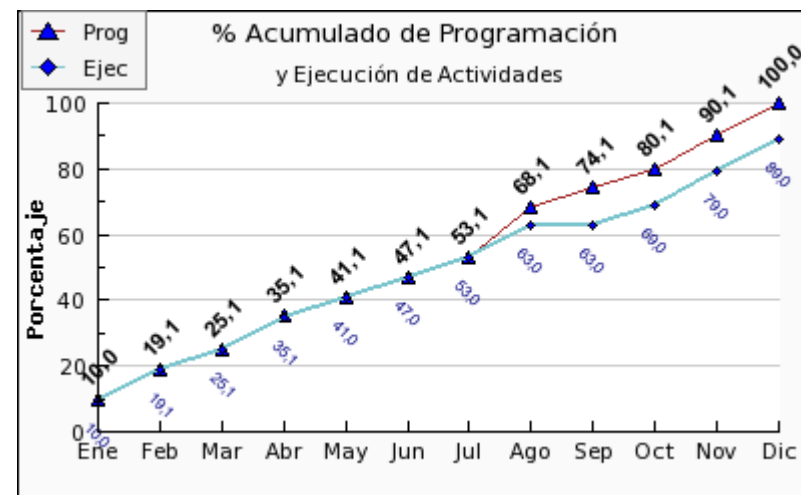
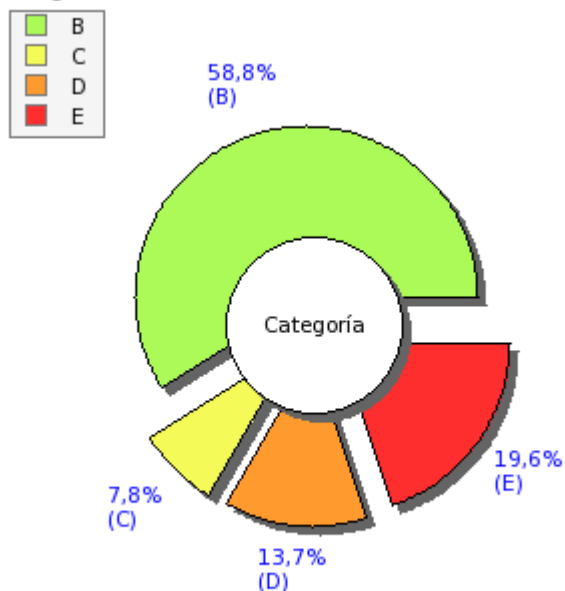
ADMINISTRACION CENTRAL  
DIRECCION GENERAL DE ASUNTOS ADMINISTRATIVOS  
UNIDAD FINANCIERA

Cod.	Objetivo de Gestion Especifico/Actividades	Pond.	Meta	Indicador	Acumulado		% Eficacia	Logro en diciembre	diciembre		% Eficacia
					Prog.	Ejec.			Prog.	Ejec.	
5.1.5	Contar con informacion financiera útil, oportuna y confiable para la toma de decisiones de autoridades superiores	100%			100.00%	89.01%	89,01%	Se proceso la información financiera útil y oportuna y confiable en el mes de diciembre/2017 para la toma de desiciones y seguimiento respectivo.	9.99%	9.99%	100%
5.1.5.1	Procesar Información Contable, para contar con Estados Financieros, confiables y oportunas para la toma de decisiones	40%	13	Estados financieros mensuales	13.00	12.00	92.31%	1 Balance General emitido por el area de Contabilidad al 31/12/2017	1.00	1	100.00%
5.1.5.2	Procesar Informacion Presupuestaria de manera permanente, acorde a normativa para la toma de decisiones oportunas	35%	12	Informes analiticos mensuales del Presupuesto Vigente	12.00	11.00	91.67%	1 Informe Mensual de Ejecución Presupuestaria, correspondiente al mes de Diciembre/2017.	1.00	1	100.00%
5.1.5.3	Aplicar el Sistema de Tesorería, para una efectiva programación de los flujos financieros y control de títulos valores	20%	5	Recursos Ejecutados/Recursos Programados	5.00	5.00	100.00%	1 Informe de Flujos de Caja , correspondiente al mes de Diciembre/2017.	1.00	1	100.00%
5.1.5.4	Evaluacion externa sobre la razonabilidad de los estados financieros de entidades y programas bajo tuición del MDPyEP	5%	1	Estados Financieros examinados	0.08	0.00	0.00%	Se desestimo esta actividad en la gestión 2017, por lo que no corresponde realizar el registro de avance fisico.	0.00	0	0.00%

## UNIDAD FINANCIERA - MES DE DICIEMBRE 2017

	Categoría	Frec.	%
A	No programado hasta diciembre		0%
B	Cumplimiento optimo 95% - 100%	30	58,8%
C	Cumplimiento aceptable 70% - 94%	4	7,8%
D	Cumplimiento deficiente 45% - 69%	7	13,7%
E	Cumplimiento Malo 0% - 44%	10	19,6%
TOTAL		51	100%

Seguimiento a las actividades hasta diciembre



## SEGUIMIENTO A OBJETIVO DE GESTION ESPECIFICO - 2017

### MES DE DICIEMBRE

ADMINISTRACION CENTRAL  
DIRECCION GENERAL DE ASUNTOS ADMINISTRATIVOS

Cod.	Objetivo de Gestion Especifico	Pond.	Meta	Indicador	Acumulado		% Efic.	Logro en diciembre	diciembre		% Efic.
					Prog.	Ejec.			Prog.	Ejec.	
Objetivo Estrategico Institucional del PEI.-											
5.1 Mejorar la eficiencia y eficacia de los servicios otorgados por el MDPyEP y las entidades bajo su tuición.											
5.1.3	Implementar un compendio de flujos, procesos, procedimientos y manuales del MDPyEP	33%	60	Flujos, procesos, procedimientos y manuales aplicado - Compendio aprobado.	100	50	50%		30	0	0%
5.1.2	Plan de capacitacion implementado con participacion equitativa entre hombres y mujeres que incluye el intercambio de experiencias a nivel nacional e internacional	33%	3	Personal capacitado con retroalimentacion	3	2	66,67%		0	0	0%
5.1.1	Implementar el Programa de desarrollo organizacional y gestión del talento humano (Clima laboral, capacitacion, motivacion, comunicacion interna, entre otros) con participacion equitativa de hombres y mujeres.	34%	20	Programa Implementado	100	0	0%		0	0	0%
5.1.5	Contar con informacion financiera útil, oportuna y confiable para la toma de decisiones de autoridades superiores	100%	13	Estados financieros mensuales y consolidado	13	6	46,15%	Se proceso la información financiera útil y oportuna y confiable en el mes de diciembre/2017 para la toma de desiciones y seguimiento respectivo.	1	1	100%
5.1.4	Dotar de bienes y servicios a las unidades funcionales del MDPyEP con eficiencia, eficacia y economía para contribuir al cumplimiento de los objetivos institucionales	100%	100%	Solicitudes atendidas	100	66	65,83%	Se atendió las solicitudes recibidas y se envio solicitudes de pago a la Unidad Financiera a traves de la DGAA	100	100	100%

## SEGUIMIENTO A LAS ACTIVIDADES - 2017 MES DE DICIEMBRE

ADMINISTRACION CENTRAL  
DIRECCION GENERAL DE ASUNTOS ADMINISTRATIVOS  
UNIDAD DE ADMINISTRACION

Cod.	Objetivo de Gestion Especifico/Actividades	Pond.	Meta	Indicador	Acumulado		% Eficacia	Logro en diciembre	diciembre		% Eficacia
					Prog.	Ejec.			Prog.	Ejec.	
5.1.4	Dotar de bienes y servicios a las unidades funcionales del MDPyEP con eficiencia, eficacia y economía para contribuir al cumplimiento de los objetivos institucionales	100%			100.00%	74.92%	74,92%	Se atendió las solicitudes recibidas y se envió solicitudes de pago a la Unidad Financiera a través de la DGAA	92.50%	10.58%	11,44%
5.1.4.1	Elaborar, publicar y efectuar seguimiento al Programa Anual de Contrataciones	5%	100%	Programa Anual de Contrataciones aprobado	41.67%	16.67%	40.00%	Se efectuó el seguimiento al Programa Anual de Contrataciones	100.00%	100%	100.00%
5.1.4.2	Ejecutar procesos de contratación de bienes y servicios para el MDPyEP	30%	100%	Procesos de contratación recibidos y atendidos	100.00%	65.83%	65.83%	Procesos de contratación recibidos y atendidos y remitidos para su pago	100.00%	100%	100.00%
5.1.4.3	Administrar y disponer los Activos Fijos de MDPyEP	10%	100%	100% de Activos Fijos registrados, codificados, asignados y dispuestos de acuerdo a normas	100.00%	66.67%	66.67%	La totalidad de los activo fijos de la institución se encuentran registrados codificados y asignados	100.00%	100%	100.00%
5.1.4.4	Administrar el Almacén de materiales suministro del MDPyEP, disponibilidad permanente de materiales	5%	100%	100% de las solicitudes atendidas	100.00%	66.67%	66.67%	Se ha atendido la totalidad de requerimientos de materiales y suministros.	100.00%	100%	100.00%
5.1.4.5	Administrar los sistemas del MDPyEP y asistir con servicio de soporte técnico (software y hardware)	15%	100%	Solicitudes atendidas	100.00%	66.67%	66.67%	Se ha atendido la totalidad de requerimientos de soporte técnico.	100.00%	100%	100.00%
5.1.4.6	Desarrollo de Software e Integración de Sistemas del MPDyEP	10%	100%	25% Requerimiento de Desarrollo de Software e Integración de Sistemas del MPDyEP atendidos	100.00%	165.00%	100.00%	Requerimiento de Desarrollo de Software e Integración de Sistemas del MPDyEP atendidos	25.00%	25%	100.00%
5.1.4.7	Administrar el Archivo Central, documental y de Capitalización del MDPyEP	5%	100%	80% del ingreso de Documentación Registrada	100.00%	66.67%	66.67%	Se ha realizado el registro e ingreso de la documentación recibida para archivo	100.00%	100%	100.00%
5.1.4.8	Administrar eficientemente el parque automotor del MDPyEP	5%	100%	90% de los Vehículos en uso y buen funcionamiento	100.00%	66.67%	66.67%	Se ha atendido el requerimiento de vehículos para actividades de las unidades técnicas de la institución.	100.00%	100%	100.00%

## SEGUIMIENTO A LAS ACTIVIDADES - 2017 MES DE DICIEMBRE

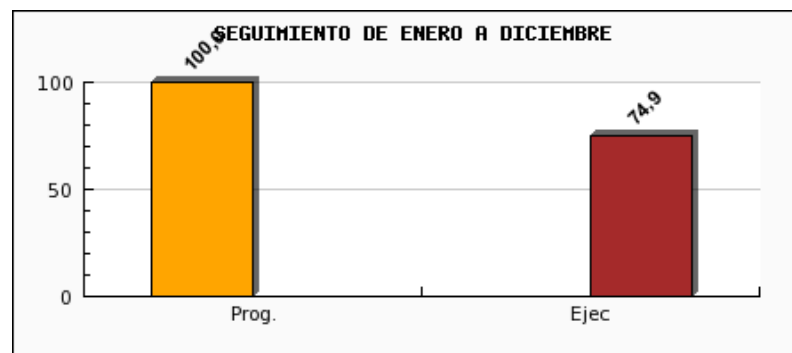
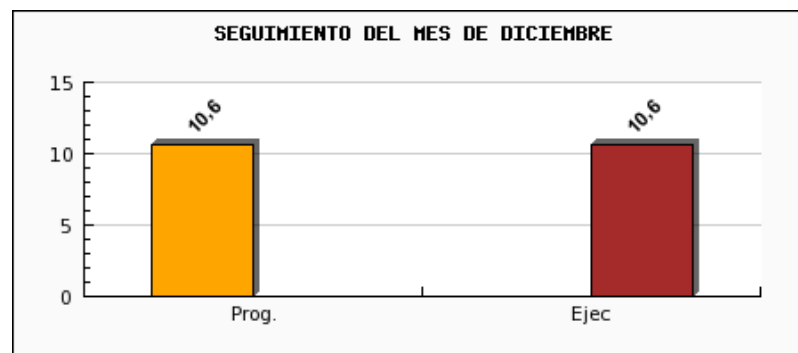
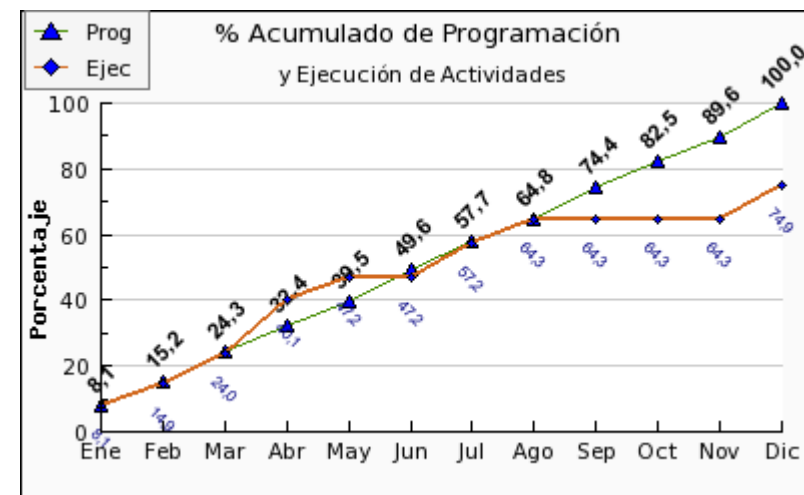
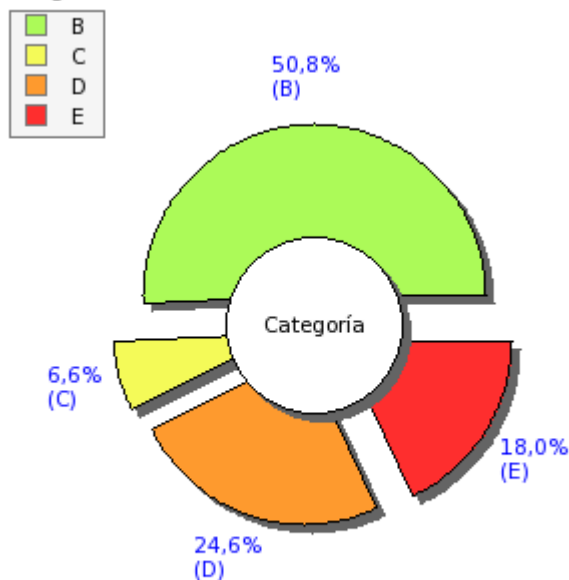
ADMINISTRACION CENTRAL  
DIRECCION GENERAL DE ASUNTOS ADMINISTRATIVOS  
UNIDAD DE ADMINISTRACION

Cod.	Objetivo de Gestion Especifico/Actividades	Pond.	Meta	Indicador	Acumulado		% Eficacia	Logro en diciembre	diciembre		% Eficacia
					Prog.	Ejec.			Prog.	Ejec.	
5.1.4.9	Recepcionar y distribuir la correspondencia recibida del MDPyEP	5%	100%	Total de documentación registrada y derivada	100.00%	66.67%	66.67%	La totalidad de correspondencia que ingresa por ventanilla ha sido derivada y entrega oportunamente.	100.00%	100%	100.00%
5.1.4.10	Garantizar la provisión oportuna de bienes y servicios básicos y recurrentes al MDPyEP	10%	100%	Servicios Prestados Eficientemente / Servicios Contratados	100.00%	66.67%	66.67%	Se ha atendido la totalidad de los requerimientos de servicios generales y se contrato los servicios recurrentes	100.00%	100%	100.00%

# UNIDAD DE ADMINISTRACION - MES DE DICIEMBRE 2017

	Categoría	Frec.	%
A	No programado hasta diciembre		0%
B	Cumplimiento optimo 95% - 100%	31	50,8%
C	Cumplimiento aceptable 70% - 94%	4	6,6%
D	Cumplimiento deficiente 45% - 69%	15	24,6%
E	Cumplimiento Malo 0% - 44%	11	18%
	TOTAL	61	100%

Seguimiento a las actividades hasta diciembre



## SEGUIMIENTO A OBJETIVO DE GESTION ESPECIFICO - 2017

### MES DE DICIEMBRE

ADMINISTRACION CENTRAL  
DIRECCION GENERAL DE ASUNTOS ADMINISTRATIVOS

Cod.	Objetivo de Gestion Especifico	Pond.	Meta	Indicador	Acumulado		% Efic.	Logro en diciembre	diciembre		% Efic.
					Prog.	Ejec.			Prog.	Ejec.	
Objetivo Estrategico Institucional del PEI.-											
5.1 Mejorar la eficiencia y eficacia de los servicios otorgados por el MDPyEP y las entidades bajo su tuición.											
5.1.3	Implementar un compendio de flujos, procesos, procedimientos y manuales del MDPyEP	33%	60	Flujos, procesos, procedimientos y manuales aplicado - Compendio aprobado.	100	50	50%		30	0	0%
5.1.2	Plan de capacitacion implementado con participacion equitativa entre hombres y mujeres que incluye el intercambio de experiencias a nivel nacional e internacional	33%	3	Personal capacitado con retroalimentacion	3	2	66,67%		0	0	0%
5.1.1	Implementar el Programa de desarrollo organizacional y gestión del talento humano (Clima laboral, capacitacion, motivacion, comunicacion interna, entre otros) con participacion equitativa de hombres y mujeres.	34%	20	Programa Implementado	100	0	0%		0	0	0%
5.1.5	Contar con informacion financiera útil, oportuna y confiable para la toma de decisiones de autoridades superiores	100%	13	Estados financieros mensuales y consolidado	13	6	46,15%	Se proceso la información financiera útil y oportuna y confiable en el mes de diciembre/2017 para la toma de desiciones y seguimiento respectivo.	1	1	100%
5.1.4	Dotar de bienes y servicios a las unidades funcionales del MDPyEP con eficiencia, eficacia y economía para contribuir al cumplimiento de los objetivos institucionales	100%	100%	Solicitudes atendidas	100	66	65,83%	Se atendió las solicitudes recibidas y se envio solicitudes de pago a la Unidad Financiera a traves de la DGAA	100	100	100%

## SEGUIMIENTO A LAS ACTIVIDADES - 2017 MES DE DICIEMBRE

ADMINISTRACION CENTRAL  
DIRECCION GENERAL DE ASUNTOS ADMINISTRATIVOS  
UNIDAD DE RECURSOS HUMANOS

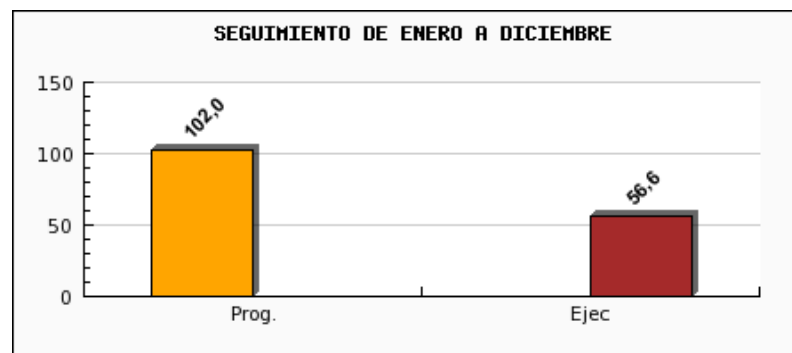
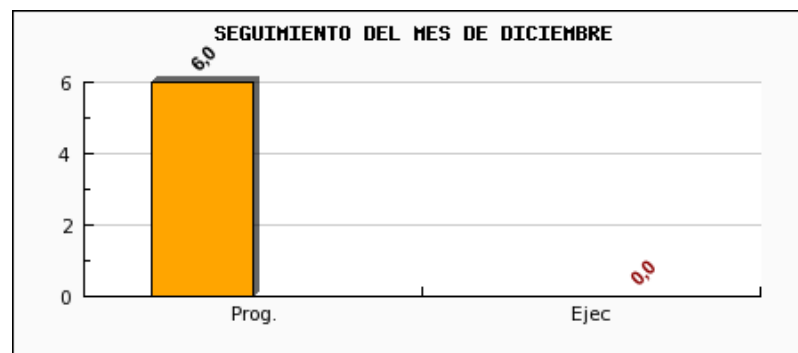
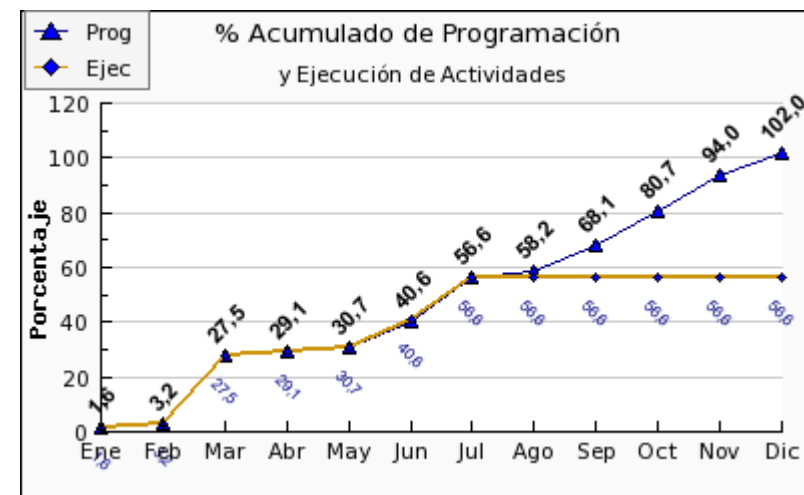
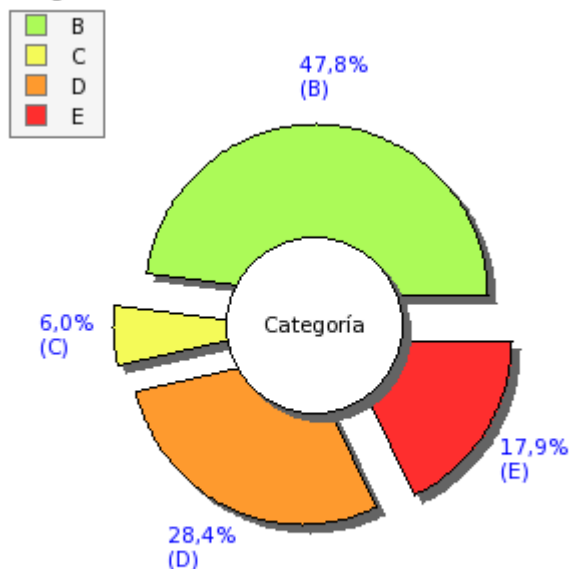
Cod.	Objetivo de Gestion Especifico/Actividades	Pond.	Meta	Indicador	Acumulado		% Eficacia	Logro en diciembre	diciembre		% Eficacia
					Prog.	Ejec.			Prog.	Ejec.	
5.1.1	Implementar el Programa de desarrollo organizacional y gestión del talento humano (Clima laboral, capacitacion, motivacion, comunicacion interna, entre otros) con participacion equitativa de hombres y mujeres.	34%			100.00%	53.33%	53,33%		54.29%	0.00%	0%
5.1.1.1	Elaborar y pagar planillas de sueldos, honorarios, refrigerios vacaciones y aguinaldos.	40%	100%	Planillas Pagadas/Planillas Elaboradas	100.00%	58.33%	58.33%	Sin datos en esta actividad	100.00%	0%	0.00%
5.1.1.2	Evaluar el desempeño del personal de planta de acuerdo a procedimiento establecido.	20%	213	Informe	2.00	0.00	0.00%	Sin datos en esta actividad	1.00	0	0.00%
5.1.1.3	Registrar y controlar al personal segun reglamento vigente.	20%	14	Informes mensuales de personal.	14.00	7.00	50.00%	Sin datos en esta actividad	3.00	0	0.00%
5.1.1.4	Efectuar actividades que promuevan la institucionalización del enfoque de género	20%	2	Actividades Programados/Actividades Ejecutados	2.00	2.00	100.00%	No programado en el mes	0.00	0	0.00%
5.1.2	Plan de capacitacion implementado con participacion equitativa entre hombres y mujeres que incluye el intercambio de experiencias a nivel nacional e internacional	33%			100.00%	66.67%	66,67%		0.00%	0.00%	0%
5.1.2.1	Programar y ejecutar cursos de capacitación para el personal del MDPyEP bajo un enfoque productivo y de genero	100%	3	Cursos Programados / Cursos Ejecutados	3.00	2.00	66.67%	No programado en el mes	0.00	0	0.00%
5.1.3	Implementar un compendio de flujos, procesos, procedimientos y manuales del MDPyEP	33%			100.00%	50.00%	50%		0.00%	0.00%	0%
5.1.3.1	Contar con Manuales de Procesos y Procedimientos	100%	40	Manual de procesos y procedimientos	100.00%	50.00%	50.00%	No programado en el mes	0.00%	0%	0.00%



## UNIDAD DE RECURSOS HUMANOS - MES DE DICIEMBRE 2017

	Categoría	Frec.	%
A	No programado hasta diciembre		0%
B	Cumplimiento optimo 95% - 100%	32	47,8%
C	Cumplimiento aceptable 70% - 94%	4	6%
D	Cumplimiento deficiente 45% - 69%	19	28,4%
E	Cumplimiento Malo 0% - 44%	12	17,9%
	TOTAL	67	100%

Seguimiento a las actividades hasta diciembre



## SEGUIMIENTO A OBJETIVO DE GESTION ESPECIFICO - 2017

### MES DE DICIEMBRE

ADMINISTRACION CENTRAL  
DIRECCION GENERAL DE PLANIFICACION

Cod.	Objetivo de Gestion Especifico	Pond.	Meta	Indicador	Acumulado		% Efic.	Logro en diciembre	diciembre		% Efic.
					Prog.	Ejec.			Prog.	Ejec.	
Objetivo Estrategico Institucional del PEI.-											
1.1 Promover la articulaci3n y concurrencia de objetivos y recursos entre los diferentes actores que participan en los complejos priorizados, en los 3mbitos nacional y subnacional, p3blicos y privados, inter e intrasectorial para estimular su desarrollo y crecimiento											
1.1.2	Intervencion a nivel territorial que articula Complejos Productivos a nivel nacional y territorial	25%	5	Departamentos propuestas y mecanismos de intervenci3n a nivel territorial implementados.	100%	100%	100%	Se ha logrado implementar a nivel departamental 9 plataformas interinstitucionales de articulaci3n: Frutos Amaz3nicos Pando Endulzantes - Miel Chuquisaca Granos - Amaranto Chuquisaca Cuero Cochabamba Textil Cochabamba Cuero, Carne, Textil, (Cam3lidos) Oruro Textil, Carne, (Ovinos) Oruro Cuero, Carne, Textil (Cam3lidos) Potos3 L3cteos Potos3	0%	20%	20%
1.1.4	Mejora de la participacion de las mujeres en los complejos productivos.	25%	2	Complejos con mejora de la participaci3n de hombres y mujeres en el marco de la propuesta (empleo y promocion de equaldat de genero,	100%	70%	70%		0%	0%	0%
Objetivo Estrategico Institucional del PEI.-											
5.1 Mejorar la eficiencia y eficacia de los servicios otorgados por el MDPyEP y las entidades bajo su tuici3n.											
5.1.1	Implementacion del Sistema Integrado de Planificaci3n, Monitoreo y Seguimiento oportuno, 3gil y con calidad	50%	80%	Sistema Integrado de Planificaci3n, Seguimiento y Monitoreo implementado	100%	100%	100%	se han incorporado nuevos reportes de seguimiento fisico y financiero en el sistema WARA	3.33%	3.33%	100%
Objetivo Estrategico Institucional del PEI.-											
1.1 Promover la articulaci3n y concurrencia de objetivos y recursos entre los diferentes actores que participan en los complejos priorizados, en los 3mbitos nacional y subnacional, p3blicos y privados, inter e intrasectorial para estimular su desarrollo y crecimiento											
1.1.1	Articulacion de proyectos productivos territoriales que complementan Emprendimientos Nacionales	25%	10	Proyectos articulados	100%	100%	100%	Se ha logrado articular 16 en la gesti3n 2017 programas/proyectos a nivel departamental (Cochabamba, Chuquisaca, Pando, Potos3, Oruro)	0%	10%	10%
1.1.3	Diseño e implementacion del Sistema de Seguimiento y Monitoreo para CPPs, incorporando indicadores de g3nero	25%	100%	Reportes de seguimiento, monitoreo	100	89	89%		0	0	0%
Objetivo Estrategico Institucional del PEI.-											
3.2 Impulsar el desarrollo del mercado externo con 3nfasis en complejos productivos priorizados											

## SEGUIMIENTO A OBJETIVO DE GESTION ESPECIFICO - 2017 MES DE DICIEMBRE

ADMINISTRACION CENTRAL  
DIRECCION GENERAL DE PLANIFICACION

Cod.	Objetivo de Gestion Especifico	Pond.	Meta	Indicador	Acumulado		% Efic.	Logro en diciembre	diciembre		% Efic.
					Prog.	Ejec.			Prog.	Ejec.	
3.2.1	Marco institucional sectorial de Comercio reordenado y alineado con las políticas de desarrollo y consolidación de mercados.	100%	4	Número de mecanismos de concertación operando	100%	0%	0%		0%	0%	0%
<b>Objetivo Estrategico Institucional del PEI.-</b>											
5.1 Mejorar la eficiencia y eficacia de los servicios otorgados por el MDPyEP y las entidades bajo su tuición.											
5.1.2	Implementacion de la gestión institucional inclusiva y equitativa.	50%	50%	Estrategia de gestión institucional equitativa validada y con 100% de avance.	100%	55%	55%	LA IMPLEMENTACION DE LA TEMATIA GENERO Y SU SEGUIMIENTO SE REALIZA EN BASE A LA ANTERIOR PROPUESTA TODA VEZ QUE AUN NO SE HA DADO EL VISTO BUENO PARA LA IMPLEMENTACION DE LA NUEVA ESTRATEGIA DE GENERO, LO CUAL RETARDA LA EJECUCION DE DICHA ESTRATEGIA.	25%	15%	60%

## SEGUIMIENTO A LAS ACTIVIDADES - 2017 MES DE DICIEMBRE

ADMINISTRACION CENTRAL  
DIRECCION GENERAL DE PLANIFICACION

Cod.	Objetivo de Gestion Especifico/Actividades	Pond.	Meta	Indicador	Acumulado		% Eficacia	Logro en diciembre	diciembre		% Eficacia
					Prog.	Ejec.			Prog.	Ejec.	
1.1.1	Articulacion de proyectos productivos territoriales que complementan Emprendimientos Nacionales	25%			100.00%	89.09%	89,09%	Se ha logrado articular 16 en la gestión 2017 programas/proyectos a nivel departamental (Cochabamba, Chuquisaca, Pando, Potosí, Oruro)	54.55%	58.18%	58,18%
1.1.1.1	Diagnóstico de Complejos Productivos.	30%	11	Diagnóstico elaborado	11.00	9.00	81.82%	Se cuenta con los siguientes documentos sistematizados a nivel territorial: - Cochabamba: Diagnóstico productivo territorial del CP Textil. (Doc. terminado antes de Septiembre) - Chuquisaca: Diagnóstico productivo territorial del CP Amaranto. (Doc. terminado antes de Septiembre) - Pando: Diagnóstico productivo territorial del CP Carnes (Piscicultura). (Doc. terminado antes de Septiembre) - Potosí: Diagnóstico productivo territorial del CP Lácteos. - Oruro: Diagnóstico productivo territorial CP Textil, Carne (Ovino) - Tarija: Diagnóstico productivo territorial CP Endulzante – Miel - Tarija: Diagnóstico productivo territorial CP Lácteos - Santa Cruz: Diagnóstico productivo territorial CP Frutas - Santa Cruz: Diagnóstico productivo territorial CP Hortalizas	8.00	6	75.00%
1.1.1.2	Mapeo de actores, sus capacidades en los complejos productivos priorizados a nivel nacional y su potencialidad de articulación e inversión	30%	11	Documento diagnóstico elaborado	11.00	9.00	81.82%	Se cuenta con los siguientes mapeos de actores a nivel territorial: - Cochabamba: - CP Textil. (Doc. terminado antes de Septiembre) - Chuquisaca: CP Amaranto. (Doc. terminado antes de Septiembre) - Pando: CP Carnes (Piscicultura). (Doc. terminado antes de Septiembre) - Potosí: CP Lácteos. - Oruro: CP Textil, Carne, (Ovino) - Tarija: CP Endulzante – Miel - Tarija: CP Lácteos - Santa Cruz: CP Frutas - Santa Cruz: CP Hortalizas	8.00	6	75.00%
1.1.1.3	Elaboración de la propuesta, líneas de intervención validadas, en función al diagnóstico de los complejos productivos priorizados.	20%	11	Propuesta elaborada	11.00	11.00	100.00%	Se cuenta con las siguientes agendas de intervención - propuestas - a nivel territorial: - Cochabamba: - CP Textil. (Doc. terminado antes de Septiembre) - Chuquisaca: CP Amaranto. (Doc. terminado antes de Septiembre) - Pando: CP Carnes (Piscicultura). (Doc. terminado antes de Septiembre) - Potosí: CP Lácteos. - Potosí: Sector Camelidos (CP Cuero, Textil, Carne). - Oruro: Sector Camelidos (CP Cuero, Textil, Carne). - Oruro: CP Textil, Carne, Lácteos (Ovino) - Tarija: CP Endulzante – Miel - Tarija: CP Lácteos - Santa Cruz: CP Frutas - Santa Cruz: CP Hortalizas	4.00	8	100.00%

## SEGUIMIENTO A LAS ACTIVIDADES - 2017

### MES DE DICIEMBRE

ADMINISTRACION CENTRAL  
DIRECCION GENERAL DE PLANIFICACION

Cod.	Objetivo de Gestion Especifico/Actividades	Pond.	Meta	Indicador	Acumulado		% Eficacia	Logro en diciembre	diciembre		% Eficacia
					Prog.	Ejec.			Prog.	Ejec.	
1.1.1.4	Convocatoria a reuniones (mesas trabajo) para la gestión de recursos, firmas de convenios..	20%	11	Informes, actas de reuniones.	11.00	11.00	100.00%	Se ha realizado las siguientes mesas de trabajo: Pando: Ley departamental de desarrollo productivo - complejo productivo granos Pando: Ley departamental de desarrollo productivo - complejo productivo frutos amazonicos Pando. Ley de transferencia público privada Chuquisaca: Ley departamental de desarrollo productivo del departamento de Chuquisaca Chuquisaca: Continuidad elaboración del plan de acciones del sector - miel del departamento de Chuquisaca La Paz: Plan de acción acopio fibra de camelidos - llama Oruro: Plan de acción acopio fibra de camelidos - llama Potosí: Plan de acción acopio fibra de camelidos - llama	2.00	6	100.00%
1.1.2	Intervencion a nivel territorial que articula Complejos Productivos a nivel nacional y territorial	25%			100.00%	91.67%	91,67%		5.00%	36.67%	36,67%
1.1.2.1	Agendas de capacitación a las ETAs en gestión pública en función a los resultados de los diagnósticos a nivel departamental.	40%	3	Agendas de capacitación elaboradas	3.00	5.00	100.00%	- Pando: Agenda de Capacitación para ETA's y productores en técnicas de manipulación cosecha y pos cosecha de granos (arroz y maíz) - Pando: Agenda de Capacitación para ETA's y productores en Factores Productivos de desarrollo en buenas practicas para la producción de frutas amazonias (asaí) - Oruro: Agenda de Capacitación para ETA's en Mecanismos de Transferencia de Recursos Públicos a Privados para el desarrollo productivo - Oruro: Agenda de Capacitación para ETA's en Adquisición y contrataciones estatales - Potosí: Agenda de Capacitación para ETA's en Desarrollo de Competencias en Servidores Públicos	0.00	2	66.67%
1.1.2.2	Transferencia de capacidades entre GAD y GAM para el desarrollo productivo, participación en foros nacionales y otros.	40%	1	Memoria del evento.	1.00	0.00	0.00%	No programado en el mes	0.00	0	0.00%
1.1.2.3	Establecimiento de mecanismos de concertación.	10%	6	Mecanismos de concertación operando bajo diferentes plataformas implementadas	6.00	9.00	100.00%	* Chuquisaca - Granos (Amaranto) * Chuquisaca - Endulzantes (Miel) * Cochabamba - Cuero * Cochabamba - Textil (confecciones) * Pando: Frutos Amazonicos * Potosí: Lacteos * Potosí: Carne, Cuero, Textil (Camélidos) * Oruro: Carne, Cuero, Textil (Camélidos) * Oruro: Carne y Textil (Ovino)	1.00	4	100.00%

## SEGUIMIENTO A LAS ACTIVIDADES - 2017 MES DE DICIEMBRE

ADMINISTRACION CENTRAL  
DIRECCION GENERAL DE PLANIFICACION

Cod.	Objetivo de Gestion Especifico/Actividades	Pond.	Meta	Indicador	Acumulado		% Eficacia	Logro en diciembre	diciembre		% Eficacia
					Prog.	Ejec.			Prog.	Ejec.	
1.1.2.4	Seguimiento a los espacios de concertación.	10%	6	Informes y documentos de complejos articulados (actas de reunión, convenios, cartas de entendimiento)	6.00	6.00	100.00%	Se ha realizado seguimiento a dos plataformas: *Plataforma interinstitucional de articulación del CP Endulzantes - Miel - Chuquisaca * Red Interinstitucional de Camelidos de Oruro	2.00	2	100.00%
1.1.3	Diseño e implementación del Sistema de Seguimiento y Monitoreo para CPPs, incorporando indicadores de género	25%			100.00%	71.00%	71%		10.00%	0.00%	0%
1.1.3.1	Análisis y diseño de nuevos requerimientos para incorporar en el sistema informático WARA, especificando actividades de género.	20%	1	Num. de documentos con reportes de género diseñado	100.00%	100.00%	100.00%	No programado en el mes	0.00%	0%	0.00%
1.1.3.2	Construcción del código fuente de los requerimientos establecidos	30%	1	Módulo de CPP implementado	100.00%	80.00%	80.00%	No programado en el mes	0.00%	0%	0.00%
1.1.3.3	Implementación y prueba del módulo de CPP articulado al sistema informático WARA	30%	1	Módulo implementado	0.25	0.23	90.00%	No programado en el mes	0.00	0	0.00%
1.1.3.4	Capacitación en el manejo del módulo de CPP	20%	4	Funcionarios capacitados	4.00	0.00	0.00%	Sin datos en esta actividad	2.00	0	0.00%
1.1.4	Mejora de la participación de las mujeres en los complejos productivos.	25%			100.00%	100.00%	100%		0.00%	50.00%	50%
1.1.4.1	Implementación de estrategia de género en complejos productivos	100%	1	Documento de estrategia elaborado.	1.00	1.00	100.00%	SE ELABORO LA ESTRATEGIA DE GENERO PARA EL MDPYEP. SU ESTADO ACTUAL ES FINALIZADO, NO OBSTANTE , NO FUE REVISADO POR DESPACHO	0.00	0.50	50.00%
3.2.1	Marco institucional sectorial de Comercio reordenado y alineado con las políticas de desarrollo y consolidación de mercados.	100%			100.00%	70.00%	70%		20.00%	0.00%	0%
3.2.1.1	Plataformas de articulación.	100%	5	Plataformas implementadas.	5.00	3.50	70.00%	Sin datos en esta actividad	1.00	0	0.00%

## SEGUIMIENTO A LAS ACTIVIDADES - 2017 MES DE DICIEMBRE

ADMINISTRACION CENTRAL  
DIRECCION GENERAL DE PLANIFICACION

Cod.	Objetivo de Gestion Especifico/Actividades	Pond.	Meta	Indicador	Acumulado		% Eficacia	Logro en diciembre	diciembre		% Eficacia
					Prog.	Ejec.			Prog.	Ejec.	
5.1.1	Implementacion del Sistema Integrado de Planificacion, Monitoreo y Seguimiento oportuno, ágil y con calidad	50%			100.00%	55.18%	55,18%		31.07%	8.57%	27,59%
5.1.1.1	Implementar el Sistema Integrado de Planificación WARA para el monitoreo y seguimiento con indicadores de género.	15%	3	Grado de implementación en el Sistema WARA para el monitoreo y seguimiento con indicadores de género.	3.00	2.00	66.67%	No programado en el mes	0.00	0	0.00%
5.1.1.2	Elaboración, reformulación y seguimiento al Programa Operativo Anual	15%	14	Número de Informes	14.00	13.00	92.86%	Se ha realizado el informe de seguimiento al POA correspondiente al mes de Noviembre	1.00	1	100.00%
5.1.1.3	Ejecución del PSD, PEI y POA atendidas oportunamente mediante la Certificación POA	15%	100%	Porcentaje de certificaciones POA atendidas oportunamente.	100.00%	91.67%	91.67%	Se ha realizado la verificación y aprobado las certificaciones POA remitidas via sistema a la DGP.	100.00%	100%	100.00%
5.1.1.4	Seguimiento a la ejecución del presupuesto de inversión pública del MDPyEP	15%	12	Número de Informes	12.00	10.00	83.33%	Se ha realizado un informe al mes de agosto de 2017 sobre la Inversión Pública de los proyectos de Pre Inversión del MDPyEP y de la Empresas	1.00	1	100.00%
5.1.1.5	Gestiones de financiamiento para la implementación del Plan Sectorial de Desarrollo y el Plan Estratégico Institucional.	15%	2	Número de acuerdos o convenios de financiamiento del PSD y PEI	2.00	0.00	0.00%	No programado en el mes	0.00	0	0.00%
5.1.1.6	Implementar el Sistema Informático de Planificación WARA en las entidades descentralizadas y desconcentradas del MDPyEP	15%	4	Número de entidades con el sistema WARA implementado	4.00	0.00	0.00%	Sin datos en esta actividad	1.00	0	0.00%
5.1.1.7	Inicio del proceso de categorización de proyectos del Sector	10%	1	Terminos de referencia desarrollados y validados	0.17	0.08	49.02%	LOS TERMINOS DE REFERENCIA SE DESARROLLARON Y SE VALIDARON	1.00	1	100.00%
5.1.2	Implementacion de la gestión institucional inclusiva y equitativa.	50%			100.00%	50.00%	50%		25.00%	0.00%	0%

## SEGUIMIENTO A LAS ACTIVIDADES - 2017 MES DE DICIEMBRE

ADMINISTRACION CENTRAL  
DIRECCION GENERAL DE PLANIFICACION

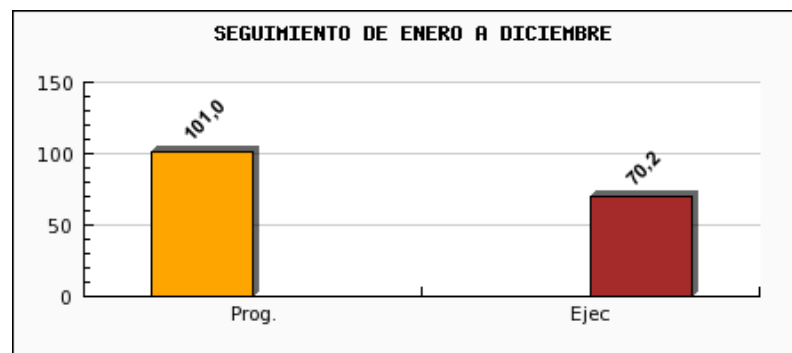
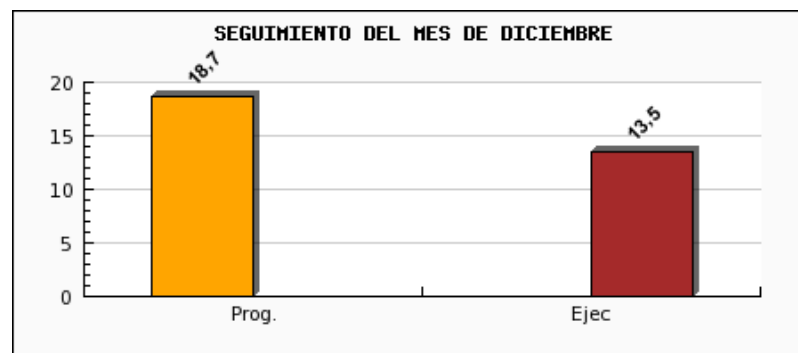
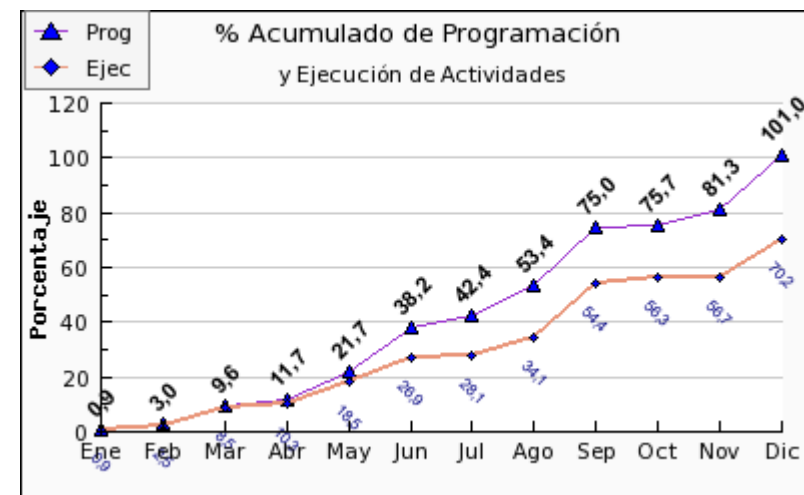
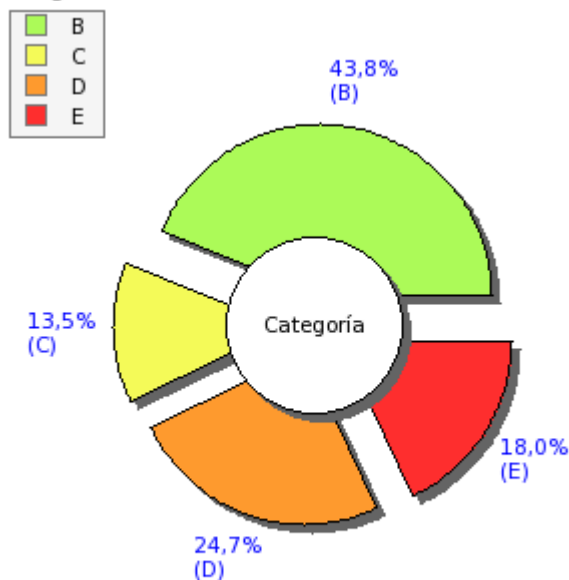
Cod.	Objetivo de Gestion Especifico/Actividades	Pond.	Meta	Indicador	Acumulado		% Eficacia	Logro en diciembre	diciembre		% Eficacia
					Prog.	Ejec.			Prog.	Ejec.	
5.1.2.1	Implementación de estrategias de género en Viceministerios, entidades desconcentradas	100%	4	Informes de seguimiento	4.00	2.00	50.00%	<b>Problema.-</b> NO SE REALIZO EL INFORME POR BAJA MEDICA DE LA ENCARGADA DE GENERO	1.00	0	0.00%



DIRECCION GENERAL DE PLANIFICACION - MES DE DICIEMBRE 2017

	Categoría	Frec.	%
A	No programado hasta diciembre		0%
B	Cumplimiento optimo 95% - 100%	39	43,8%
C	Cumplimiento aceptable 70% - 94%	12	13,5%
D	Cumplimiento deficiente 45% - 69%	22	24,7%
E	Cumplimiento Malo 0% - 44%	16	18%
	TOTAL	89	100%

Seguimiento a las actividades hasta diciembre



## SEGUIMIENTO A OBJETIVO DE GESTION ESPECIFICO - 2017 MES DE DICIEMBRE

ADMINISTRACION CENTRAL  
DIRECCION GENERAL DE ASUNTOS JURIDICOS

Cod.	Objetivo de Gestion Especifico	Pond.	Meta	Indicador	Acumulado		% Efic.	Logro en diciembre	diciembre		% Efic.
					Prog.	Ejec.			Prog.	Ejec.	
<b>Objetivo Estrategico Institucional del PEI.-</b> 5.1 Mejorar la eficiencia y eficacia de los servicios otorgados por el MDPyEP y las entidades bajo su tuición.											
5.1.1	Reingenieria de la Direccion General de Asuntos Juridicos	100%	100%	Reingeniería implementada que concluya la reduccion a 3 dias la administrativos.	100	92	92%		8	0	0%

## SEGUIMIENTO A LAS ACTIVIDADES - 2017 MES DE DICIEMBRE

ADMINISTRACION CENTRAL  
DIRECCION GENERAL DE ASUNTOS JURIDICOS

Cod.	Objetivo de Gestion Especifico/Actividades	Pond.	Meta	Indicador	Acumulado		% Eficacia	Logro en diciembre	diciembre		% Eficacia
					Prog.	Ejec.			Prog.	Ejec.	
5.1.1	Reingeniería de la Dirección General de Asuntos Jurídicos	100%			100.00%	69.42%	69,42%		100.00%	0.00%	0%
5.1.1.1	Elaboracion de Resolucion Bi Ministeriales, Ministeriales, Administrativas y proyecto de Resoluciones Supremas y Multiministeriales.-	10%	100%	Numero de tramites atendidos oportunamente/ numero de tramite recibidos	100.00%	72.50%	72.50%	Sin datos en esta actividad	100.00%	0%	0.00%
5.1.1.2	Elaboracion de Informes con criterio Legal, Cartas, Notas Internas	10%	100%	Numero de tramites atendidos oportunamente/ numero de tramite recibidos.	100.00%	72.50%	72.50%	Sin datos en esta actividad	100.00%	0%	0.00%
5.1.1.3	Elaboracion y revision de Convenios y acuerdos Interinstitucionales.-	10%	100%	Numero de tramites atendidos oportunamente/ numero de tramite recibidos.	100.00%	71.67%	71.67%	Sin datos en esta actividad	100.00%	0%	0.00%
5.1.1.4	Elaboracion, revision de proyectos de Ley, que contengan temas relacionados a Igualdad de Genero en el MDPyEP para realizar Decretos y Reglamentos.	10%	100%	Numero de tramites atendidos oportunamente/ numero de tramite recibidos.	100.00%	72.50%	72.50%	Sin datos en esta actividad	100.00%	0%	0.00%
5.1.1.5	Asesoramiento en reuniones solicitadas, y seguimiento de los peticiones de Informe Escrito; para su respuesta al Ministerio de la Presidencia.-	10%	100%	Acta de reuniones atendidos oportunamente.	100.00%	69.17%	69.17%	Sin datos en esta actividad	100.00%	0%	0.00%
5.1.1.6	Seguimiento al estado de los procesos Judiciales y Administracion, emitir memoriales y sustancias procesos Administrativos.-	10%	100%	Numero de tramites atendidos oportunamente/ numero de tramite recibidos.	100.00%	72.50%	72.50%	Sin datos en esta actividad	100.00%	0%	0.00%
5.1.1.7	Elaboracion de contratos, revision de documentos respaldatorios y Registro de contratos a la Contraloria del Estado Plurinacional.	10%	100%	Numero de tramites atendidos oportunamente/ numero de tramite recibidos.	100.00%	73.33%	73.33%	Sin datos en esta actividad	100.00%	0%	0.00%
5.1.1.8	Revisar y analizar antecedentes procedentes de las Resoluciones (jerarquicas) proyectando con el correspondiente informe legal de sustente, impulsando su aprobacion y suscripcion; registrando enumerando, notificando y archivando cada pronunciamiento que se emite.-	10%	100%	Numero de tramites atendidos oportunamente/ numero de tramite recibidos.	100.00%	38.33%	38.33%	Sin datos en esta actividad	100.00%	0%	0.00%
5.1.1.9	Representar y patrocinar al MDPyEP en demanda contenciosos administrativas, acciones de inconstitucionalidad concreta y abstracta, y amparos constitucionales que por su naturaleza sean emergentes de recursos jerárquicos remitidos por la Autoridad de Fiscalización de Empresas AEMP.	10%	100%	Numero de tramites atendidos oportunamente/ numero de tramite recibidos.	100.00%	72.50%	72.50%	Sin datos en esta actividad	100.00%	0%	0.00%

## SEGUIMIENTO A LAS ACTIVIDADES - 2017 MES DE DICIEMBRE

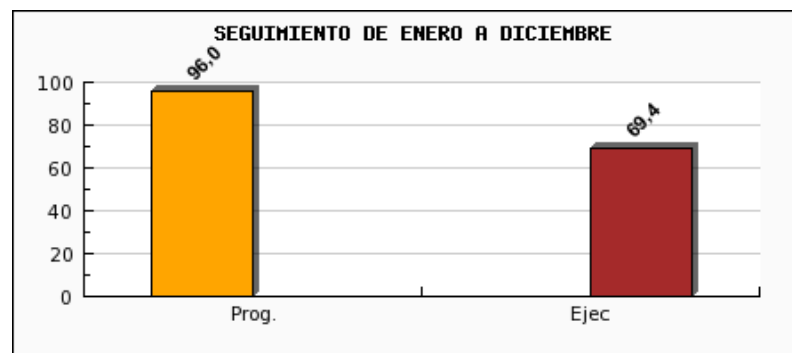
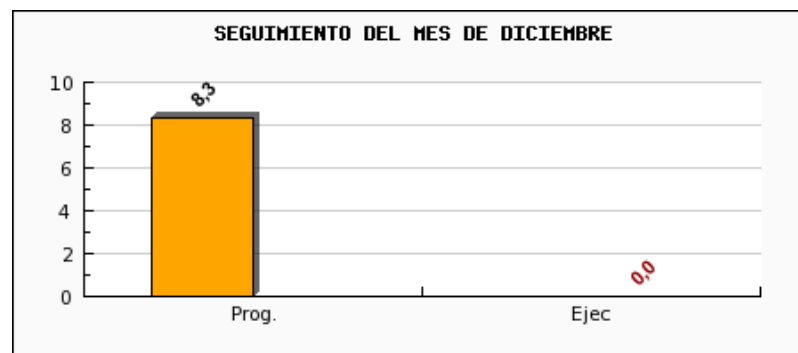
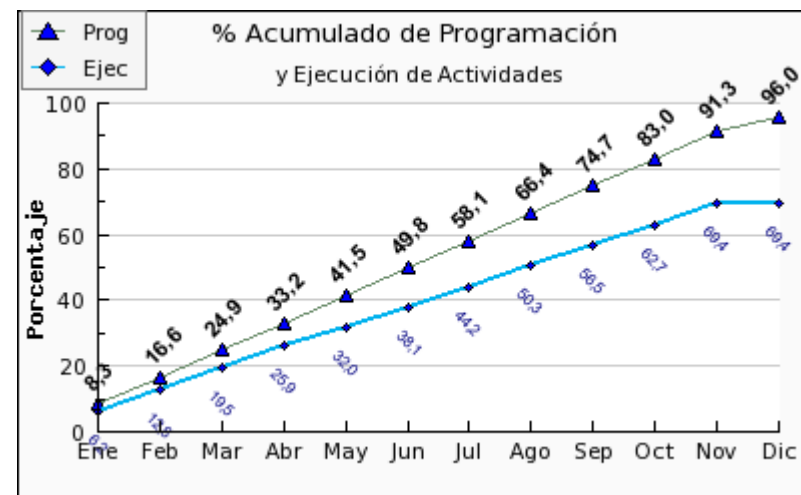
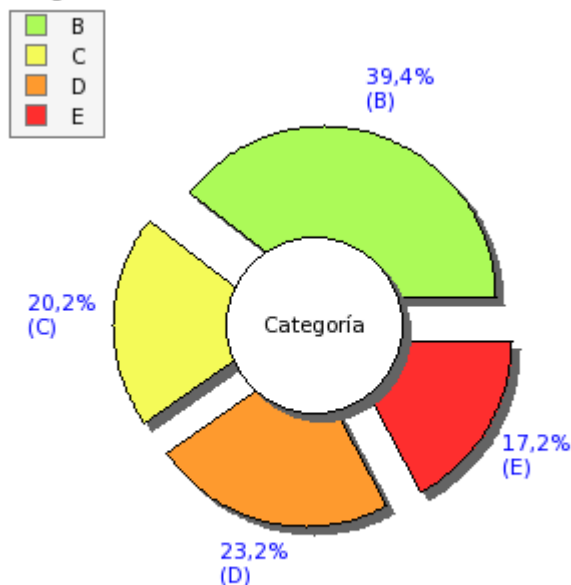
ADMINISTRACION CENTRAL  
DIRECCION GENERAL DE ASUNTOS JURIDICOS

Cod.	Objetivo de Gestion Especifico/Actividades	Pond.	Meta	Indicador	Acumulado		% Eficacia	Logro en diciembre	diciembre		% Eficacia
					Prog.	Ejec.			Prog.	Ejec.	
5.1.1.10	Organizacion Registro y Archivo (digital y fisico), de la documentacion generada por la Direccion General de Asuntos Juridicos y reparticiones dependiente del MDPyEP.-	10%	100%	Numero de tramites atendidos oportunamente/ numero de tramite recibidos.	100.00%	79.17%	79.17%	Sin datos en esta actividad	100.00%	0%	0.00%

DIRECCION GENERAL DE ASUNTOS JURIDICOS - MES DE DICIEMBRE 2017

	Categoría	Frec.	%
A	No programado hasta diciembre		0%
B	Cumplimiento optimo 95% - 100%	39	39,4%
C	Cumplimiento aceptable 70% - 94%	20	20,2%
D	Cumplimiento deficiente 45% - 69%	23	23,2%
E	Cumplimiento Malo 0% - 44%	17	17,2%
	TOTAL	99	100%

Seguimiento a las actividades hasta diciembre



# VICEMINISTERIOS



VMPE

## SEGUIMIENTO A OBJETIVO DE GESTION ESPECIFICO - 2017

### MES DE DICIEMBRE

VICEMINISTERIO DE LA MICRO Y PEQUEÑA EMPRESA  
DIRECCION GENERAL DE DESARROLLO PRODUCTIVO A PEQUEÑA ESCALA  
UNIDAD DE DESARROLLO ESTRATEGICO (VMPE)

Cod.	Objetivo de Gestion Especifico	Pond.	Meta	Indicador	Acumulado		% Efic.	Logro en diciembre	diciembre		% Efic.
					Prog.	Ejec.			Prog.	Ejec.	
<b>Objetivo Estrategico Institucional del PEI.-</b> 1.1 Promover la articulación y concurrencia de objetivos y recursos entre los diferentes actores que participan en los complejos priorizados, en los ámbitos nacional y subnacional, públicos y privados, inter e intrasectorial para estimular su desarrollo y crecimiento											
1.1.1	Gestion para la articulacion de MyPEs con Empresas Públicas y Privadas en el marco de los CPPs, que incluye sistemas de informacion, normativa y otros	100%	10	Articulaciones con empresas públicas o privadas en complejos productivos priorizadas	10	10	100%	1. Se ha articulado la oferta de las empresas del rubro de alimentos SABOQ y Café Chulumani, para su incorporación a SUPER EMAPA.	2	2	100%
<b>Objetivo Estrategico Institucional del PEI.-</b> 3.1 Promover la dinamización y expansión del mercado interno.											
3.1.1	Articulacion para mejorar el acceso de MyPES, artesanos y asociaciones de base comunitaria, a mercados nacionales e internacionales	100%	2	Articulaciones para mejorar el acceso a mercados nacionales e internacionales gestionadas	2	4	200%	1. Se ha remitido la prpuesta de articulación con el GAD de Cochabamba, para mejorar el desarrollo de las MyPEs y artesanos del departamento.	1	1	100%
<b>Objetivo Estrategico Institucional del PEI.-</b> 2.3 Mejorar la calidad y oportunidad de los servicios de apoyo otorgados al sector productivo.											
2.3.1	Identificacion y gestión para la adecuacion de normativa apropiada a las mypes, artesanos y actores de la economía comunitaria , que considere sus características de produccion.	50%	3	Normativa identificada con gestiones para su adecuación	3	3	100%	Se ha coordinado con el VCIE la complementación del D.S. 2752, a objeto de incluir dentro del proceso de Autorizaciones Previas puertas, pisos y marcos de madera.	1	0	0%
2.3.2	Gestion para la adecuacion de servicios productivos para facilitar el acceso de las MyPES	50%	3	N° de mecanismos y/o normativas desarrolladas para facilitar que las MyPES accedan a servicios productivos implementados y	3	3	100%		1	0	0%



## SEGUIMIENTO A LAS ACTIVIDADES - 2017

### MES DE DICIEMBRE

VICEMINISTERIO DE LA MICRO Y PEQUEÑA EMPRESA  
DIRECCION GENERAL DE DESARROLLO PRODUCTIVO A PEQUEÑA ESCALA  
UNIDAD DE DESARROLLO ESTRATEGICO (VMPE)

Cod.	Objetivo de Gestion Especifico/Actividades	Pond.	Meta	Indicador	Acumulado		% Eficacia	Logro en diciembre	diciembre		% Eficacia
					Prog.	Ejec.			Prog.	Ejec.	
1.1.1	Gestion para la articulacion de MyPEs con Empresas Públicas y Privadas en el marco de los CPPs, que incluye sistemas de informacion, normativa y otros	100%			100.00%	110.00%	100%	1. Se ha articulado la oferta de las empresas del rubro de alimentos SABOQ y Café Chulumani, para su incorporación a SUPER EMAPA.	22.50%	22.50%	100%
1.1.1.1	Generar acuerdos de articulación con SENATEX, SEDEM y otras empresas privadas; con micro empresas del complejo textil, madera y cuero.	25%	5	Articulaciones con Mypes en el complejo textil, madera y cuero	5.00	7.00	100.00%	1. Se ha concluido con la entrega de puertas a la Empresa Titanium, por parte de las Asociaciones de carpinteros de Cochabamba, en el marco del proyecto Tamborada de la Agencia Estatal de Vivienda. 2. Se ha realizado la entrega de muebles de cocina por parte de las Asociaciones de Carpinteros de Santa Cruz a la Empresa Yerba Buena en el marco del Proyecto de Comunidades Urbanas de la Agencia Estatal de Vivienda. 3. Ha concluido la Consultoría de capacitación en uniones y ensamble en muebles y puertas de madera. 4. Se elaboraron los TDRs del equipo tecnico para el proyecto en la amazonia junto con ONU Mujeres, se realizaron las evaluaciones y entrevistas a los postulantes. 5. Se llevo a cabo la capacitacion a elaboradores y manipuladores de alimentos del sector gastronomico del Municipio de Viacha previo a la 1ra Feria Gastronómica.	1.00	0	0.00%
1.1.1.2	Generar acuerdos de articulación con EMAPA con micro empresas del complejo de alimentos y otros.	25%	5	Articulaciones con mypes y EMAPA en los complejos de alimentos y otros	5.00	5.00	100.00%	1. Se articuló con EMAPA la solicitud de incorporación de los productos de las empresas SABOQ y Cafe Chulumani al Super Emapa.	1.00	2	100.00%
1.1.1.3	En coordinación con el VCIE y Promueve Bolivia, apoyar en la implementación de ferias sectoriales	25%	6	Nº de ferias desarrolladas	6.00	6.00	100.00%	1. En coordinación con el VCIE y EMAPA se llevó adelante el desarrollo de las ferias productivas de micro y pequeñas empresas en las ciudades de Tarija (del 5 al 8 de diciembre) y Cochabamba del 16 al 24 de diciembre. 2. Se ha desarrollado la Feria Plurinacional artesanal en cumplimiento a la Ley Nº 306 de Promoción y Desarrollo Artesanal del 9 al 16 de diciembre.	3.00	3	100.00%
1.1.1.4	Desarrollar la Estrategia de articulación con Proveedores para los CPPS de cuero, madera y textiles.	25%	1	Propuestas de programa	1.00	1.00	100.00%	Se llevo a cabo la consultoria: Capacitacion en mantenimiento de maquinaria textil en la ciudad de Cochabamba (1 a 20 de dic)	0.00	0	0.00%
2.3.1	Identificación y gestión para la adecuación de normativa apropiada a las mypes, artesanos y actores de la economía comunitaria , que considere sus características de produccion.	50%			100.00%	120.00%	100%		50.00%	50.00%	100%

## SEGUIMIENTO A LAS ACTIVIDADES - 2017

### MES DE DICIEMBRE

VICEMINISTERIO DE LA MICRO Y PEQUEÑA EMPRESA  
DIRECCION GENERAL DE DESARROLLO PRODUCTIVO A PEQUEÑA ESCALA  
UNIDAD DE DESARROLLO ESTRATEGICO (VMPE)

Cod.	Objetivo de Gestion Especifico/Actividades	Pond.	Meta	Indicador	Acumulado		% Eficacia	Logro en diciembre	diciembre		% Eficacia
					Prog.	Ejec.			Prog.	Ejec.	
2.3.1.1	Identificar, revisar, analizar normativa específica	40%	2	Nº de normativas identificadas, revisadas y analizadas	2.00	3.00	100.00%	1. Se ha revisado y elaborado una propuesta para sustancia controladas utilizadas por el sector madera, para la importación de insumos requeridos para la industria manufacturera de madera, y la propuesta para la compra de volúmenes de diesel destinados al aprovechamiento forestal; propuestas en el marco de la mesa de trabajo con el VPIMGE, la CNI y los fabriles.	1.00	1	100.00%
2.3.1.2	Desarrollar el documento de propuesta de normativa, para mejorar la articulación de unidades productivas manufactureras	30%	1	Propuestas de documento de normativa	1.00	1.00	100.00%	1. Se ha elaborado en coordinación con el Viceministerio de Comercio Interno y Exportaciones el informe técnico para la ampliación del DS 2752 para puertas, ventanas y pisos. Se encuentra en elaboración la propuesta de Decreto Supremo. 2.- Se trabajo junto con el Ministerio de Salud, SENASAG y Aduana en la revision de las partidas arancelarias que abarcara la Ley 775.	0.00	0	0.00%
2.3.1.3	En coordinación con DAPRO diseñar un protocolo para el levantamiento de información sobre el trabajo realizado por mujeres en las MYPES	30%	1	Un protocolo para levantamiento de información elaborado	1.00	1.00	100.00%	1. Se ha remitido a DAPRO la propuesta de Protocolo para levantamiento de información respecto a Género, en Micro y Pequeñas Empresas.	1.00	1	100.00%
2.3.2	Gestion para la adecuacion de servicios productivos para facilitar el acceso de las MyPES	50%			100.00%	100.00%	100%		33.33%	33.33%	100%
2.3.2.1	Desarrollar mecanismos y/o normativas, para que los servicios del MDPyEP se adecuen a las características de producción a pequeña escala	50%	3	Nº de mecanismos y/o normativas desarrolladas para facilitar que las MyPES accedan a servicios productivos implementados	3.00	3.00	100.00%	1. Se ha realizado la reunión con la Autoridad de Fiscalización y Control Social de Bosque y Tierra, PROBOLIVIA, para trabajar en la propuesta de unión de registros de carpinteros de la Micro y Pequeña Empresa.	1.00	1	100.00%
2.3.2.2	Proponer el desarrollo de normas y reglamentos técnicos en CPP con énfasis en la producción a pequeña escala (Norma, ficha técnica, PML, etiquetado)	50%	3	Nº de normas técnicas identificadas en CPPs	3.00	3.00	100.00%	1. Se ha concluido con la Especificación Técnica de Botas Militares, en coordinación con el Ministerio de Defensa, el VCIE y productores de la micro y pequeña empresa.	1.00	1	100.00%
3.1.1	Articulacion para mejorar el acceso de MyPES, artesanos y asociaciones de base comunitaria, a mercados nacionales e internacionales	100%			100.00%	100.00%	100%		34.33%	28.33%	82.52%

## SEGUIMIENTO A LAS ACTIVIDADES - 2017 MES DE DICIEMBRE

VICEMINISTERIO DE LA MICRO Y PEQUEÑA EMPRESA  
DIRECCION GENERAL DE DESARROLLO PRODUCTIVO A PEQUEÑA ESCALA  
UNIDAD DE DESARROLLO ESTRATEGICO (VMPE)

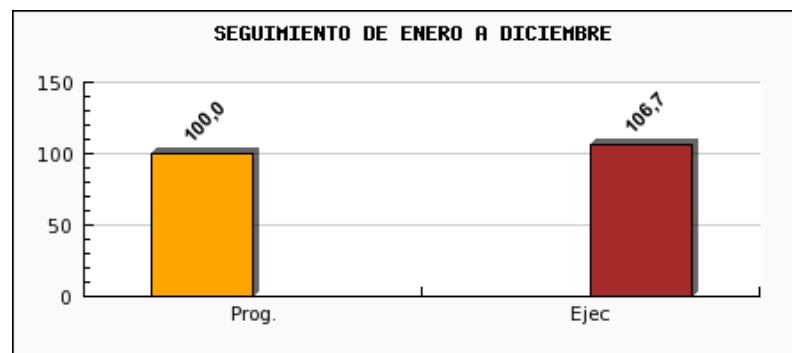
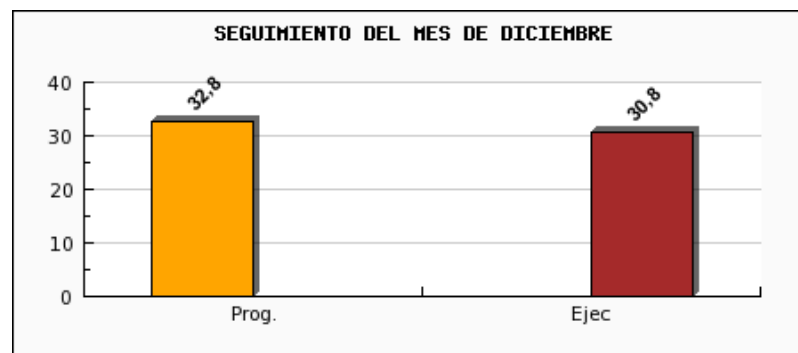
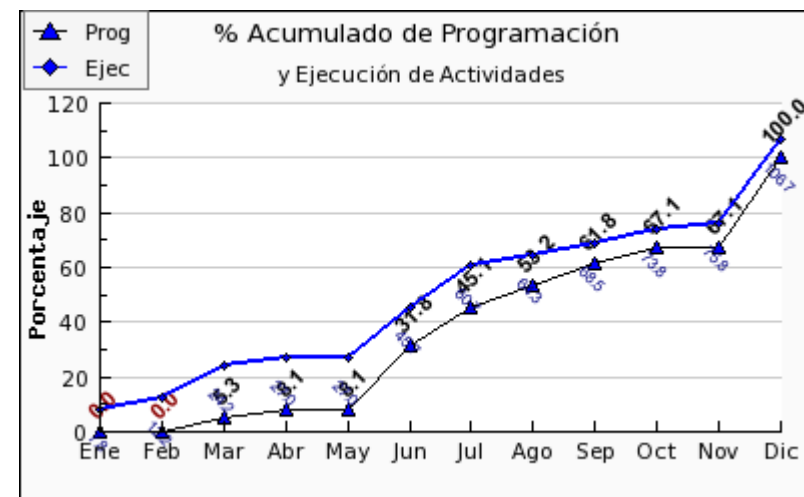
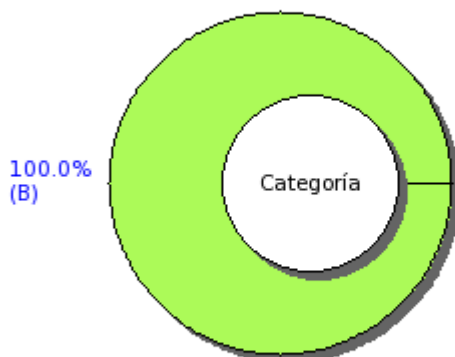
Cod.	Objetivo de Gestion Especifico/Actividades	Pond.	Meta	Indicador	Acumulado		% Eficacia	Logro en diciembre	diciembre		% Eficacia
					Prog.	Ejec.			Prog.	Ejec.	
3.1.1.1	En coordinación con el COSDEPRO proponer acuerdos de articulación con las ETAs y/o entidades del nivel central del Estado, para la implementación de Centros de Promoción Productiva.	40%	3	Articulaciones con ETAS y/o entidades del nivel central del Estado	3.00	3.00	100.00%	1. Se ha remitido la propuesta de convenio con el GAD de Cochabamba, a efectos de desarrollar diferentes actividades para el desarrollo de las MyPEs y artesanos, que incluye infraestructura para los Centros de Promocion Productiva.	1.00	1	100.00%
3.1.1.2	Coordinar con el VCIE, la articulación de las MYPES al movimiento Hecho en Bolivia	30%	5	N° de eventos en los cuales se articula a MYPES y artesanos al movimiento Hecho en Bolivia	5.00	5.00	100.00%	Sin datos en esta actividad	1.00	0	0.00%
3.1.1.3	Coordinar con PROMUEVE Bolivia la identificación de limitaciones y oportunidades y propuesta para el acceso de las micro y pequeñas empresas a los mercados nacionales e internacionales en el marco de los CPIs	30%	2	N° de talleres de identificación de limitantes y oportunidades a mercados nacionales e internacionales realizados	2.00	2.00	100.00%	1. En el marco del desarrollo de la Feria Plurinacional Artesanal, se llevó adelante un levantamiento de información con los productores participantes, para la identificación de limitantes de acceso al mercado interno y externo.	1.00	1	100.00%

## UNIDAD DE DESARROLLO ESTRATEGICO (VMPE) - MES DE DICIEMBRE 2017

	Categoría	Frec.	%
A	No programado hasta diciembre		0%
B	Cumplimiento optimo 95% - 100%	12	100%
C	Cumplimiento aceptable 70% - 94%		0%
D	Cumplimiento deficiente 45% - 69%		0%
E	Cumplimiento Malo 0% - 44%		0%
TOTAL		12	100%

Seguimiento a las actividades hasta diciembre

■ B



## SEGUIMIENTO A OBJETIVO DE GESTION ESPECIFICO - 2017

### MES DE DICIEMBRE

VICEMINISTERIO DE LA MICRO Y PEQUEÑA EMPRESA  
DIRECCION GENERAL DE DESARROLLO PRODUCTIVO A PEQUEÑA ESCALA  
UNIDAD DE APOYO A LA PRODUCCION

Cod.	Objetivo de Gestion Especifico	Pond.	Meta	Indicador	Acumulado		% Efic.	Logro en diciembre	diciembre		% Efic.
					Prog.	Ejec.			Prog.	Ejec.	
Objetivo Estrategico Institucional del PEI.-											
2.1 Promover el desarrollo y acceso a tecnología del sector Manufacturero.											
2.1.2	Desarrollo de mecanismos para facilitar el acceso a tecnología e innovacion productiva para MyPES	50%	6	Gestiones para facilitar que las MyPES accedan a servicios productivos implementados	6	6	100%	Se cumplió la meta.	0	0	0%
2.2.1	Estándares ocupacionales elaborados y/o certificados en coordinacion con el Ministerio de Educacion en los CPPs	100%	5	Nuevos estándares ocupacionales elaborados y/o certificados en coordinación con el ME en los CPPs	5	5	100%	Se concluyó con los estándares de competencia de pantalón casual y tejido de mantas, mantillas y ruanas en telar de pedal. Asimismo, se concluyó con el referente curricular de tejido de punto.	1	1.50	150%
2.3.1	Gestion para la adecuacion de servicios productivos para facilitar el acceso de las MyPES	50%	3	Unidades productivas y artesanos registradas y acreditadas acceden a compras estatales y/o servicios productivos	3	2	66,67%	Se estableció una videoconferencia entre la ABT y la Unidad de Registro de Pro Bolivia, el VMPE y la Unidad de Sistemas del MDPyEP con el fin de articular los registros de ambas instituciones, acordándose una coordinación inicial entre la Unidad de Sistemas del MDPYEP y de la ABT y la Unidad Técnica de la ABT con Pro Bolivia para intercambiar información.	1	0	0%
2.3.2	Identificacion y propuesta de mecanismos para reducir, mitigar y/o eliminar cuellos de botella para el acceso a financiamiento de las MYPE	50%	3	Mecanismos para la mejora de acceso a financiamiento identificados y propuestos	3	3	100%	Se cuenta con un documento de análisis de limitantes de acceso a financiamiento en el informe INF/MDPYEP/VMPE/DGDPPE/UAP N° 0312/2017. El Banco de Desarrollo Productivo remitió: la Quinta Adenda al contrato de constitución del Fideicomiso FEPROBE y el contrato de constitución del Fideicomiso para el Sector Forestal - FISEFO, ambos firmados con fecha 2 de enero de parte del BDP SAM y para firma del Ministro. Se elaboró el boletín de seguimiento al FDP al mes de noviembre. Mediante informe INF/VMPE/DGDPPE/UAP N° 0304/2017 se realizó el análisis de la Cartera de Crédito Productivo a octubre de 2017; y mediante informes INF/VMPE/DGDPPE/UAP N° 0305/2017, INF/VMPE/DGDPPE/UAP N° 0306/2017, INF/VMPE/DGDPPE/UAP N° 0307/2017, INF/VMPE/DGDPPE/UAP N° 0308/2017 los análisis de cartera de microcreditos de los complejos de textil, madera, metal mecánica y cuero respectivamente al mes de octubre.	3	1	33,33%
2.1.1	Desarrollo de mecanismos para promover la Produccion Más Limpia en las MyPES, identificando sus limitantes en los procesos productivos	50%	2	Mecanismos desarrollados	2	2	100%	Se cumplió la meta, sin embargo Pro Bolivia tiene aun pendiente la contratación de los consultores para su implementación	0	0	0%

## SEGUIMIENTO A LAS ACTIVIDADES - 2017

### MES DE DICIEMBRE

VICEMINISTERIO DE LA MICRO Y PEQUEÑA EMPRESA  
DIRECCION GENERAL DE DESARROLLO PRODUCTIVO A PEQUEÑA ESCALA  
UNIDAD DE APOYO A LA PRODUCCION

Cod.	Objetivo de Gestion Especifico/Actividades	Pond.	Meta	Indicador	Acumulado		% Eficacia	Logro en diciembre	diciembre		% Eficacia
					Prog.	Ejec.			Prog.	Ejec.	
2.1.1	Desarrollo de mecanismos para promover la Produccion Más Limpia en las MyPES, identificando sus limitantes en los procesos productivos	50%			100.00%	100.00%	100%	Se cumplió la meta, sin embargo Pro Bolivia tiene aun pendiente la contratación de los consultores para su implementación	0.00%	0.00%	0%
2.1.1.1	Identificación de mecanismos e instrumentos de Producción más limpia, aplicables a la MYPE; complementarios a lo desarrollado por el VMPE	100%	2	Número de mecanismos identificados y/o replicados	2.00	2.00	100.00%	Pro Bolivia no inició el proceso de contratación de los consultores para la implementación.	0.00	0	0.00%
2.1.2	Desarrollo de mecanismos para facilitar el acceso a tecnología e innovacion productiva para MyPES	50%			100.00%	100.00%	100%		12.50%	0.00%	0%
2.1.2.1	Identificación y análisis de los procesos productivos en rubros y sectores priorizados; identificando cuellos de botella	50%	4	Número de análisis de procesos productivos	4.00	4.00	100.00%	En el mes de diciembre, se perfeccionaron los mapeos de: sillón, vitrina, camisas y polos y poleras. Se cuenta con el diseño en 3D de los productos: calzado de varón, bota de mujer, cartera, billetera y chamarra de cuero, de los cuales se obtendra un producto final que es el CD interactivo que centralizará la información del proceso productivo del rubro de cuero.	1.00	0	0.00%
2.1.2.2	Promover mecanismos para el acceso a tecnología, en coordinación con Pro Bolivia y la red de CIP's; y entidades de intermediación financiera.	50%	6	Número de mecanismos para la promoción y transferencia tecnológica ejecutados	6.00	6.00	100.00%	Se cumplio con la meta anual.	0.00	0	0.00%
2.2.1	Estándares ocupacionales elaborados y/o certificados en coordinacion con el Ministerio de Educacion en los CPPs	100%			100.00%	100.00%	100%		22.50%	27.50%	27,5%
2.2.1.1	Elaboración de 5 estándares ocupacionales en Coordinación con el Ministerio de Educación, visibilizando el rol de la mujer en los procesos productivos	50%	5	Número de estándares ocupacionales validados	5.00	5.00	100.00%	Se concluyó con los estándares de competencia de pantalón casual y tejido de mantas, mantillas y ruanas en telar de pedal	1.00	1.50	100.00%
2.2.1.2	Elaboración de 4 referentes curriculares y socialización con Pro Bolivia	50%	4	Número de referentes curriculares elaborados	4.00	4.00	100.00%	Se concluyó con el referente curricular de confección de prendas de vestir y accesorios en tejido de punto	1.00	1	100.00%

## SEGUIMIENTO A LAS ACTIVIDADES - 2017 MES DE DICIEMBRE

VICEMINISTERIO DE LA MICRO Y PEQUEÑA EMPRESA  
DIRECCION GENERAL DE DESARROLLO PRODUCTIVO A PEQUEÑA ESCALA  
UNIDAD DE APOYO A LA PRODUCCION

Cod.	Objetivo de Gestion Especifico/Actividades	Pond.	Meta	Indicador	Acumulado		% Eficacia	Logro en diciembre	diciembre		% Eficacia
					Prog.	Ejec.			Prog.	Ejec.	
2.3.1	Gestion para la adecuacion de servicios productivos para facilitar el acceso de las MyPES	50%			100.00%	66.67%	66,67%		33.33%	0.00%	0%
2.3.1.1	Generación de mecanismos para la incorporación del Registro de Unidades Productivas en los requisitos o procedimientos de entidades del sector público, en coordinación con Pro Bolivia	100%	3	Número de propuestas de incorporación del registro de Unidades Productivas en otros registros públicos	3.00	2.00	66.67%	Se estableció una videoconferencia entre la ABT y la Unidad de Registro de Pro Bolivia, el VMPE y la Unidad de Sistemas del MDPyEP con el fin de articular los registros de ambas instituciones, acordándose una coordinación inicial entre la Unidad de Sistemas del MDPyEP y de la ABT y la Unidad Técnica de la ABT con Pro Bolivia para intercambiar información.	1.00	0	0.00%
2.3.2	Identificación y propuesta de mecanismos para reducir, mitigar y eliminar cuellos de botella para el acceso a financiamiento de las MYPE	50%			100.00%	100.00%	100%		81.25%	23.75%	29,23%
2.3.2.1	Análisis de la cartera de financiamiento del sector productivo manufacturero; público y privado	25%	4	Número de reportes de seguimiento al sector productivo manufacturero	4.00	4.00	100.00%	Se elaboró el boletín de seguimiento al FDP al mes de noviembre. Mediante informe INF/VMPE/DGDPPE/UAP N° 0304/2017 se realizó el análisis de la Cartera de Crédito Productivo a octubre de 2017; y mediante informes INF/VMPE/DGDPPE/UAP N° 0305/2017, INF/VMPE/DGDPPE/UAP N° 0306/2017, INF/VMPE/DGDPPE/UAP N° 0307/2017, INF/VMPE/DGDPPE/UAP N° 0308/2017 los análisis de cartera de microcréditos de los complejos de textil, madera, metal mecánica y cuero respectivamente al mes de octubre.	1.00	1	100.00%
2.3.2.2	Articulación de MyPES con Entidades de Intermediación Financiera, en coordinación con Pro Bolivia	25%	1	Número de servicios de las EIFs articulados a la MyPE	1.00	1.00	100.00%	El Banco de Desarrollo Productivo remitió: la Quinta Adenda al contrato de constitución del Fideicomiso FEPROBE firmado con fecha 2 de enero de parte del BDP SAM; y El contrato de constitución del Fideicomiso para el Sector Forestal - FISEFO firmado con fecha 2 de enero firmada por el BDP SAM, ambas para firma del Ministro.	1.00	0	0.00%
2.3.2.3	Diversificación y adecuación de los mecanismos de evaluación de acceso al crédito	25%	1	Número de adecuaciones propuestas para mejorar el acceso a crédito a las MyPES	1.00	1.00	100.00%	El Banco de Desarrollo Productivo remitió: la Quinta Adenda al contrato de constitución del Fideicomiso FEPROBE firmado con fecha 2 de enero de parte del BDP SAM; y El contrato de constitución del Fideicomiso para el Sector Forestal - FISEFO firmado con fecha 2 de enero firmada por el BDP SAM, ambas para firma del Ministro.	1.00	0	0.00%

## SEGUIMIENTO A LAS ACTIVIDADES - 2017 MES DE DICIEMBRE

VICEMINISTERIO DE LA MICRO Y PEQUEÑA EMPRESA  
DIRECCION GENERAL DE DESARROLLO PRODUCTIVO A PEQUEÑA ESCALA  
UNIDAD DE APOYO A LA PRODUCCION

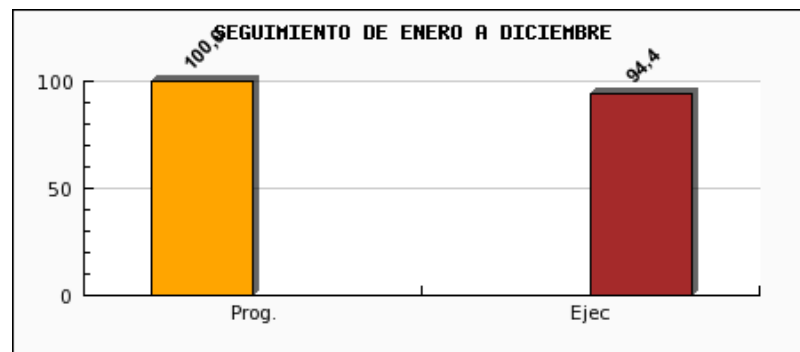
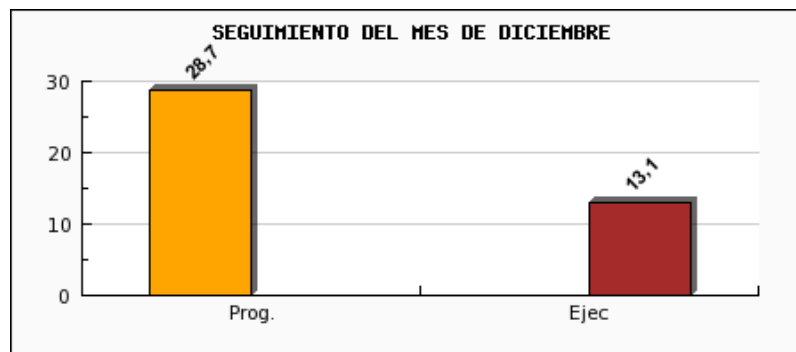
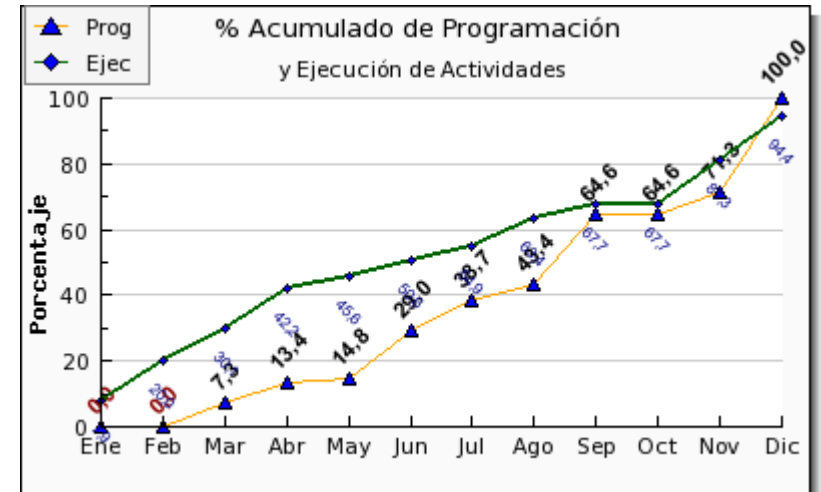
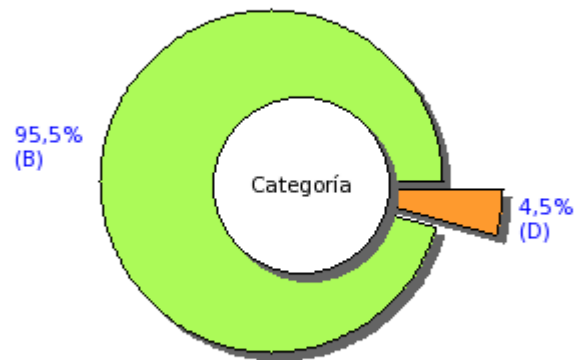
Cod.	Objetivo de Gestion Especifico/Actividades	Pond.	Meta	Indicador	Acumulado		% Eficacia	Logro en diciembre	diciembre		% Eficacia
					Prog.	Ejec.			Prog.	Ejec.	
2.3.2.4	Evaluación continua de las limitaciones de acceso de las MYPES al crédito para un CPI	25%	1	Número de limitantes identificadas	1.00	1.00	100.00%	En el marco de la Cumbre Productiva, se llevaron a cabo Diálogos Productivos en las ciudades de La Paz, Cochabamba y Santa Cruz, logrando contar con 47 encuestas que buscan identificar las limitantes de acceso a financiamiento, cuyos resultados se encuentran en el informe INF/MDPYEP/VMPE/DGDPPE/UAP N° 0312/2017. Dándose cumplimiento a la meta anual.	1.00	0.70	70.00%



# UNIDAD DE APOYO A LA PRODUCCION - MES DE DICIEMBRE 2017

	Categoría	Frec.	%
A	No programado hasta diciembre		0%
B	Cumplimiento optimo 95% - 100%	21	95,5%
C	Cumplimiento aceptable 70% - 94%		0%
D	Cumplimiento deficiente 45% - 69%	1	4,5%
E	Cumplimiento Malo 0% - 44%		0%
TOTAL		22	100%

## Seguimiento a las actividades hasta diciembre



## SEGUIMIENTO A OBJETIVO DE GESTION ESPECIFICO - 2017

### MES DE DICIEMBRE

VICEMINISTERIO DE LA MICRO Y PEQUEÑA EMPRESA  
DIRECCION GENERAL DE DESARROLLO PRODUCTIVO A PEQUEÑA ESCALA  
UNIDAD DE PROGRAMAS ESPECIALES SECTORIALES

Cod.	Objetivo de Gestion Especifico	Pond.	Meta	Indicador	Acumulado		% Efic.	Logro en diciembre	diciembre		% Efic.
					Prog.	Ejec.			Prog.	Ejec.	
Objetivo Estrategico Institucional del PEI.-											
4.1 Promover la economía comunitaria en el sector de la industria manufacturera.											
4.1.1	Fortalecimiento de la asociatividad de unidades productivas asociadas manufactureras, y de base comunitaria, con énfasis a la articulación de mercados en los CPPS.	33%	5	Sistemas de gestión asociativas de producción y comercialización implementados	5	5	100%	En la gestión 2017 el fortalecimiento a la asociatividad se ha orientado a la generación de condiciones para viabilizar las estrategias de las asociaciones y desarrollar articulaciones productivas o comerciales acorde a sus propias características. En este sentido, las 7 asociaciones priorizadas AUPI y ABC en el marco de pruebas piloto han sido articuladas a prestadores de servicios públicos y privados para viabilizar sus estrategias, considerando sus características económicas y socioculturales propias, sus sistemas de gestión asociativa, así como el complejo productivo en el que se encuentran. Además, se han desarrollado e implementado mecanismos de articulación comercial o productiva con 8 asociaciones -sector metalmecánica, textil y alimentos- para la generación de condiciones para la asociatividad, que busca articular a las asociaciones con actores públicos y privados, preferiblemente de su entorno, de forma que faciliten su acceso a potenciales mercados.	2	2	100%
4.1.2	Programa de Agricultura Urbana y Periurbana implementado en coordinacion con las ETAs	34%	12	GAMs o GAD desarrollan y/o implementan el Programa Nacional de Agricultura Urbana y Periurbana (6 nuevos y 6 de continuidad)	12	12	100%	Se han implementado 6 Nuevos proyectos AUP y efectuado el seguimiento a 6 proyectos AUP en ejecución desde gestiones anteriores, cuya información se encuentra detallada en el en el informe final de gestión 2017, INF/MDPyEP/VMPE/DGDPPE/UAP N° 0273/2017.	0	0	0%
4.1.3	Programa Nacional de Promocion de la Actividad Artesanal implementado	33%	3	GADs y/o GAMs con acuerdos para la implementación del Programa	3	3	100%	1. Se cuenta con una propuesta de convenio intergubernativo con el GAD de Cochabamba, que entre otros temas incluye la coordinación para la implementación del Programa Nacional de Promoción a la Actividad Artesanal.	1	1	100%

## SEGUIMIENTO A LAS ACTIVIDADES - 2017 MES DE DICIEMBRE

VICEMINISTERIO DE LA MICRO Y PEQUEÑA EMPRESA  
DIRECCION GENERAL DE DESARROLLO PRODUCTIVO A PEQUEÑA ESCALA  
UNIDAD DE PROGRAMAS ESPECIALES SECTORIALES

Cod.	Objetivo de Gestion Especifico/Actividades	Pond.	Meta	Indicador	Acumulado		% Eficacia	Logro en diciembre	diciembre		% Eficacia
					Prog.	Ejec.			Prog.	Ejec.	
4.1.1	Fortalecimiento de la asociatividad de unidades productivas asociadas manufactureras, y de base comunitaria, con énfasis a la articulación de mercados en los CPPS.	33%			100.00%	100.00%	100%	En la gestión 2017 el fortalecimiento a la asociatividad se ha orientado a la generación de condiciones para viabilizar las estrategias de las asociaciones y desarrollar articulaciones productivas o comerciales acorde a sus propias características. En este sentido, las 7 asociaciones priorizadas AUPI y ABC en el marco de pruebas piloto han sido articuladas a prestadores de servicios públicos y privados para viabilizar sus estrategias, considerando sus características económicas y socioculturales propias, sus sistemas de gestión asociativa, así como el complejo productivo en el que se encuentran. Además, se han desarrollado e implementado mecanismos de articulación comercial o productiva con 8 asociaciones -sector metalmecánica, textil y alimentos- para la generación de condiciones para la asociatividad, que busca articular a las asociaciones con actores públicos y privados, preferiblemente de su entorno, de forma que faciliten su acceso a potenciales mercados.	57.14%	57.14%	100%
4.1.1.1	Desarrollo de mecanismos para fortalecer la asociatividad de unidades productivas manufactureras y de base comunitaria para la transformación.	50%	5	Nº de articulaciones	7.00	7.00	100.00%	Se han implementado mecanismos de articulación interinstitucional para mejorar las condiciones productivas o las condiciones comerciales con el consecuente fortalecimiento asociativo en 8 asociaciones (AMMRAO, ASOMEM, AJAYU DE LOS ANDES, AMIPAKC, KANCHAY, AMAT "K", SUMAJ KANCHAY, APRAET), lográndose los siguientes resultados: - Asociaciones AUPI (metalmecánicas y textiles) han incorporado puntos de control de calidad y estandarización de productos a partir de la prestación de servicios orientados a demandas coyunturales de mercado. - Se han estandarizado productos en asociaciones textiles especializadas en pelo fino AUPI y ABC, ubicadas en diferente base territorial. - Las asociaciones AUPI (metalmecánicas y textiles) han fortalecido sus capacidades de negociación bajo condiciones reales de mercado. - Las asociaciones han ampliado sus oportunidades de mercado, accedieron a servicios de desarrollo de capacidades y a información a partir del relacionamiento interinstitucional. - Se ha iniciado el proceso de articulación público-privado para generar condiciones de provisión a la ACE por asociaciones ABC u Organizaciones Económicas Comunitarias en dos municipios del Cono Sur de Cochabamba. La generación de condiciones permite el intercambio de productos a partir de la adecuación normativa en los GAM de esas regiones, la adecuación de almacenes en núcleos escolares, y la incorporación de buenas prácticas de manipulación de alimentos en UE y la implementación de buenas prácticas de manufactura en las asociaciones transformadoras.	4.00	4	100.00%

## SEGUIMIENTO A LAS ACTIVIDADES - 2017

### MES DE DICIEMBRE

VICEMINISTERIO DE LA MICRO Y PEQUEÑA EMPRESA  
DIRECCION GENERAL DE DESARROLLO PRODUCTIVO A PEQUEÑA ESCALA  
UNIDAD DE PROGRAMAS ESPECIALES SECTORIALES

Cod.	Objetivo de Gestion Especifico/Actividades	Pond.	Meta	Indicador	Acumulado		% Eficacia	Logro en diciembre	diciembre		% Eficacia
					Prog.	Ejec.			Prog.	Ejec.	
4.1.1.2	Seguimiento e implementación de pruebas piloto para el fortalecimiento de unidades productivas manufactureras y de base comunitaria	50%	7	Nº de pruebas piloto	7.00	7.00	100.00%	Se ha implementado las 7 las pruebas piloto, 3 organizaciones ABC (AGROTE, APROQUIRGA y APRAET) y 4 organizaciones AUPI (AMMRAO, ASOMEM, AJAYU DE LOS ANDES y ARTENATIVO), teniendo los siguientes resultados identificados por las asociaciones participantes: • La ampliación de su relacionamiento con actores de los eslabones de la cadena productiva y actores de apoyo institucional. • El desarrollo de procesos de análisis organizacional y de planificación orientados a sus estrategias, a partir de la incorporación de instrumentos o herramientas de gestión. • Particularmente en las AUPI (AMMRAO, AJAYU DE LOS ANDES), en sus estructuras orgánicas han efectivizado cargos y responsabilidades asignados; o han ajustado su estructura orgánica, incorporando nuevas carteras orientadas a la actividad económica. • En las ABC, APROQUIRGA a partir del análisis de ubicación en la cadena productiva, ha iniciado su alineación a la estrategia nacional de la quinua orientada a obtener la denominación de origen o marca colectiva; y APRAET ha superado su percepción de aislamiento a partir de la interacción con actores de su cadena. • AGROTE, asociación ABC productora de té ecológico, ha participado en dos ferias internacionales especializadas, ampliando sus oportunidades de acceso a mercados de exportación.	4.00	4	100.00%
4.1.2	Programa de Agricultura Urbana y Periurbana implementado en coordinación con las ETAs	34%			100.00%	100.00%	100%		0.00%	0.00%	0%
4.1.2.1	Implementar 6 Proyectos Territoriales de Agricultura Urbana y Periurbana - AUP, realizando un análisis de género de la población participante en el PNAUP.	50%	6	Nº de proyectos en implementación	0.50	0.50	100.00%	Se ha cumplido con la implementación de los 6 nuevos proyectos AUP establecidos en el Plan Operativo Anual, detallados en el informe final de gestión 2017, INF/MDPyEP/VMPE/DGDPPE/UAP N° 0273/2017.	0.00	0	0.00%
4.1.2.2	Seguimiento a 6 Proyectos de Agricultura Urbana y Periurbana, realizando un análisis de género de la población participante en el PNAUP.	50%	6	Nº de Informes de Seguimiento	6.00	6.00	100.00%	Recopilación, sistematización y actualización de la información productiva comercial, de los 6 proyectos de seguimiento, información plasmada en el informe final de gestión 2017, INF/MDPyEP/VMPE/DGDPPE/UAP N° 0273/2017.	0.00	0	0.00%
4.1.3	Programa Nacional de Promoción de la Actividad Artesanal implementado	33%			100.00%	100.00%	100%		33.33%	33.33%	100%

## SEGUIMIENTO A LAS ACTIVIDADES - 2017 MES DE DICIEMBRE

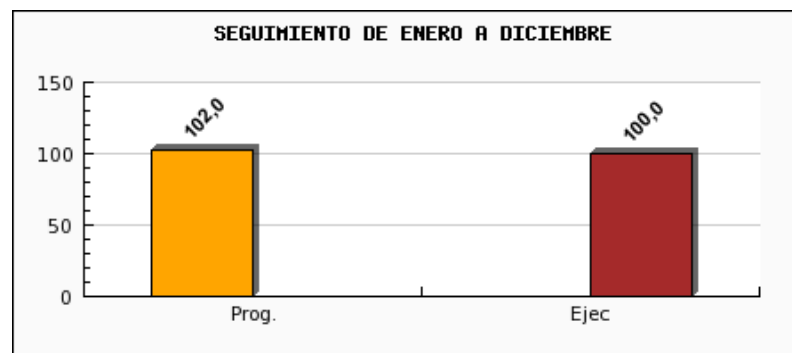
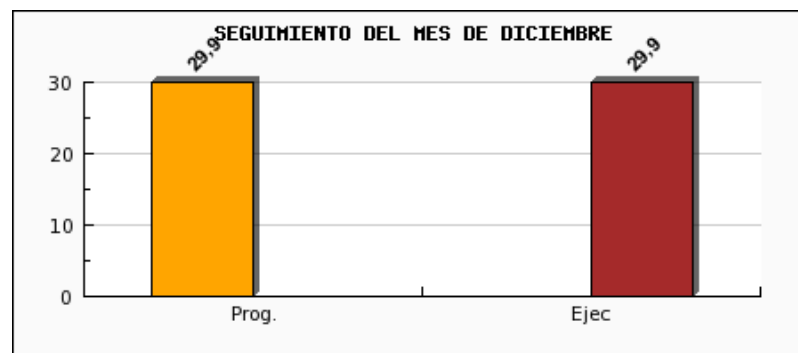
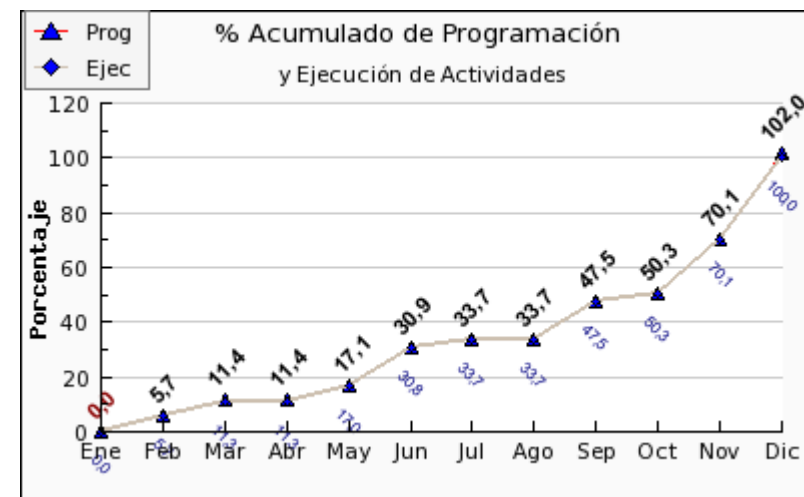
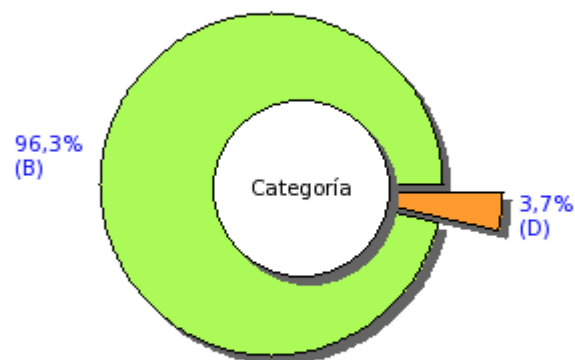
VICEMINISTERIO DE LA MICRO Y PEQUEÑA EMPRESA  
DIRECCION GENERAL DE DESARROLLO PRODUCTIVO A PEQUEÑA ESCALA  
UNIDAD DE PROGRAMAS ESPECIALES SECTORIALES

Cod.	Objetivo de Gestion Especifico/Actividades	Pond.	Meta	Indicador	Acumulado		% Eficacia	Logro en diciembre	diciembre		% Eficacia
					Prog.	Ejec.			Prog.	Ejec.	
4.1.3.1	Generar acuerdos de articulación con las ETAs y/o entidades del nivel central del Estado, para la implementación del Programa Nacional de Promoción a la Actividad Artesanal.	100%	3	Acuerdos con GADs y/o GAMs para la implementación del Programa,	3.00	3.00	100.00%	1. Se cuenta con la propuesta del Programa Nacional de Promoción a la Actividad Artesanal, con un avance del 95%, sujeto a presentación al Consejo Boliviano de la Artesanía, en la primera reunión ordinaria a realizarse en enero del 2018. 2. Se remitió la propuesta de convenio intergubernativo con el GAD de Cochabamba, que entre otros temas incluye la coordinación para la implementación del Programa Nacional de Promoción a la Actividad Artesanal.	1.00	1	100.00%

## UNIDAD DE PROGRAMAS ESPECIALES SECTORIALES - MES DE DICIEMBRE 2017

	Categoría	Frec.	%
A	No programado hasta diciembre		0%
B	Cumplimiento optimo 95% - 100%	26	96,3%
C	Cumplimiento aceptable 70% - 94%		0%
D	Cumplimiento deficiente 45% - 69%	1	3,7%
E	Cumplimiento Malo 0% - 44%		0%
TOTAL		27	100%

Seguimiento a las actividades hasta diciembre



## SEGUIMIENTO A OBJETIVO DE GESTION ESPECIFICO - 2017 MES DE DICIEMBRE

VICEMINISTERIO DE LA MICRO Y PEQUEÑA EMPRESA  
DIRECCION GENERAL DE ANALISIS PRODUCTIVO  
UNIDAD DE ANALISIS PRODUCTIVO (UDAPRO)

Cod.	Objetivo de Gestion Especifico	Pond.	Meta	Indicador	Acumulado		% Efic.	Logro en diciembre	diciembre		% Efic.
					Prog.	Ejec.			Prog.	Ejec.	
<b>Objetivo Estrategico Institucional del PEI.-</b> 1.1 Promover la articulación y concurrencia de objetivos y recursos entre los diferentes actores que participan en los complejos priorizados, en los ámbitos nacional y subnacional, públicos y privados, inter e intrasectorial para estimular su desarrollo y crecimiento											
1.1.1	Elaboración de diagnóstico para planes Estratégicos de CPP	50%	3	N° de Estrategias de CPP elaboradas	3	2	66,67%		0	0	0%
<b>Objetivo Estrategico Institucional del PEI.-</b> 5.1 Mejorar la eficiencia y eficacia de los servicios otorgados por el MDPyEP y las entidades bajo su tuición.											
5.1.1	Sistema Integrado de Gestión de la Informacion que brinda informacion oportuna, con calidad y agil para toma de decisiones	36%	3	módulos (subsistemas) implementados por área funcional	100,03	83,48	83,45%		8.87	0	0%
5.1.2	Articulación de sistemas de información estadística	33%	3	N. de modulos (subsistemas) articulados por área funcional	100,05	27,3	27,29%		4.55	0	0%
5.1.3	Implementacion de la Plataforma e-learnig y caja de herramientas de apoyo al desarrollo productivo	31%	50%	Propuesta de e-learning y caja de herramientas desarrolladas y con avance del 50% en la implementación	50	50	100%		0	0	0%
<b>Objetivo Estrategico Institucional del PEI.-</b> 1.1 Promover la articulación y concurrencia de objetivos y recursos entre los diferentes actores que participan en los complejos priorizados, en los ámbitos nacional y subnacional, públicos y privados, inter e intrasectorial para estimular su desarrollo y crecimiento											
1.1.2	Mejora de las estadísticas de genero en los CPP	50%	100%	Porcentaje de avance de la Implementación del modulo de género en el SIIP	25	12	46,67%		0	0	0%

## SEGUIMIENTO A LAS ACTIVIDADES - 2017

### MES DE DICIEMBRE

VICEMINISTERIO DE LA MICRO Y PEQUEÑA EMPRESA  
DIRECCION GENERAL DE ANALISIS PRODUCTIVO  
UNIDAD DE ANALISIS PRODUCTIVO (UDAPRO)

Cod.	Objetivo de Gestion Especifico/Actividades	Pond.	Meta	Indicador	Acumulado		% Eficacia	Logro en diciembre	diciembre		% Eficacia
					Prog.	Ejec.			Prog.	Ejec.	
1.1.1	Elaboración de diagnóstico para planes Estratégicos de CPP	50%			100.00%	66.67%	66,67%		0.00%	0.00%	0%
1.1.1.1	Planes estratégicos elaborados de tres CPP	100%	9	N° de Estrategias de CPP elaboradas	3.00	2.00	66.67%	No programado en el mes	0.00	0	0.00%
1.1.2	Mejora de las estadísticas de genero en los CPP	50%			100.00%	76.67%	76,67%		0.00%	0.00%	0%
1.1.2.1	Elaborar y actualizar indicadores de participación de la mujer en los CPP	100%	100%	Modulo de indicadores con enfoque de género en el SIIP	25.00%	19.17%	76.67%	No programado en el mes	0.00%	0%	0.00%
5.1.1	Sistema Integrado de Gestión de la Informacion que brinda información oportuna, con calidad y ágil para toma de decisiones	36%			100.00%	73.44%	73,44%		13.13%	0.00%	0%
5.1.1.1	Actualización de bases de datos (BDP, ASFI, COMEX INE, COMEX Aduana, FUNDEMPRESA, Agropecuaria, Unidades Económicas)	9%	87	N° de actualizaciones mensuales de bases de datos validadas	87.00	72.00	82.76%	Sin datos en esta actividad	7.00	0	0.00%
5.1.1.2	Actualización macroeconómica (PIB, IGAE, PIB regional, VBP, IPC)	9%	18	N° de base de datos actualizadas	18.00	13.00	72.22%	Sin datos en esta actividad	1.00	0	0.00%
5.1.1.3	Administración, operación y generación de servicios del Sistema de Información territorial de apoyo a la producción - SITAP	9%	14	N° de mapas productivos generados	14.00	18.00	100.00%	No programado en el mes	0.00	0	0.00%
5.1.1.4	Elaborar boletines coyunturales (mensual); de COMEX (mensual); especiales (bimestral); de precios (4mes); Financiero (trimestral)	9%	82	N° de documentos elaborados	82.00	66.00	80.49%	Sin datos en esta actividad	6.00	0	0.00%
5.1.1.5	Documento de la actividad industrial manufacturera (memoria 2016)	9%	100%	Porcentaje de avance del Documento elaborado	18.33%	0.00%	0.00%	No programado en el mes	0.00%	0%	0.00%
5.1.1.6	Actualización de datos de precios (precios promedio IPC, precios al por mayor; precios internacionales de alimentos agropecuarios; precios futuro)	9%	372	N° de registros de precios actualizadas diaria o mensual	372.00	310.00	83.33%	Sin datos en esta actividad	31.00	0	0.00%
5.1.1.7	Actualización del Mapa de Potencialidades Productivas con variables Socioeconómicas para contar con información productiva, económica y social	9%	100%	porcentaje de avance de la actualización del Mapa de Potencialidades Productivas	15.83%	5.00%	31.59%	Sin datos en esta actividad	100.00%	0%	0.00%



## SEGUIMIENTO A LAS ACTIVIDADES - 2017 MES DE DICIEMBRE

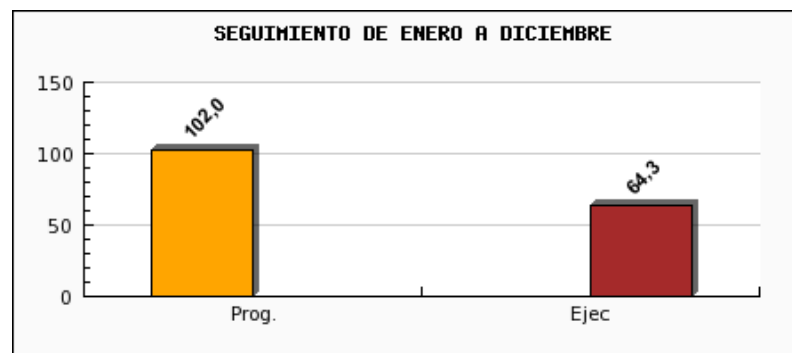
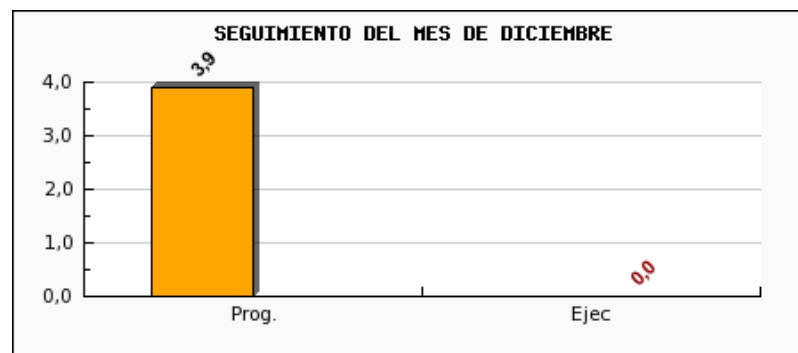
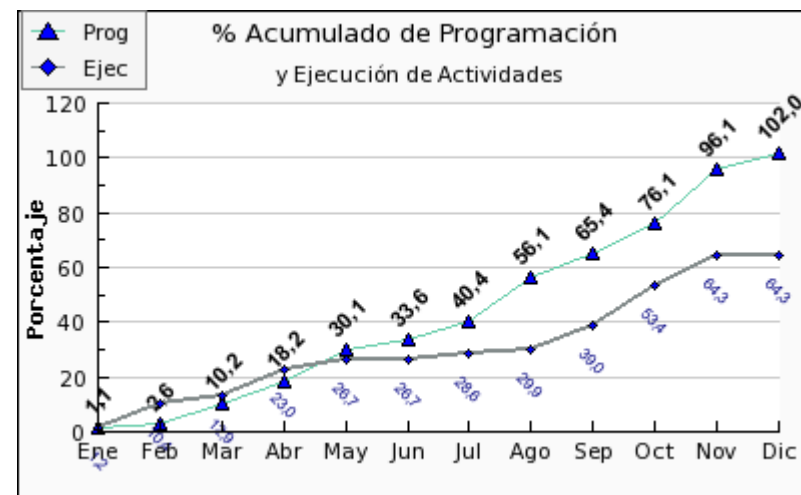
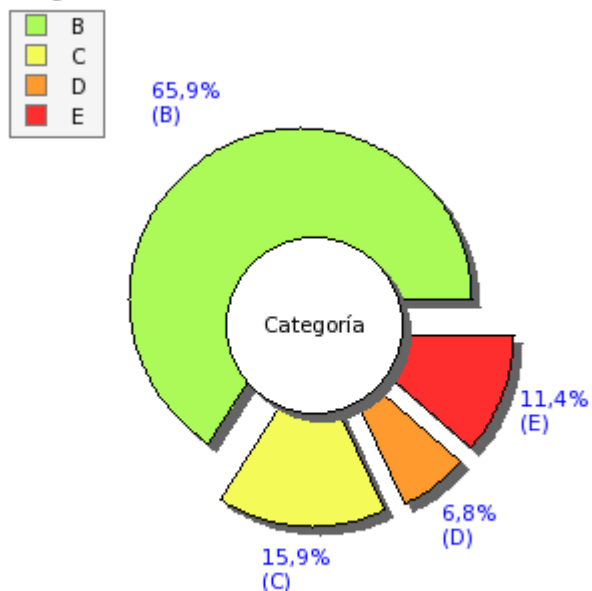
VICEMINISTERIO DE LA MICRO Y PEQUEÑA EMPRESA  
DIRECCION GENERAL DE ANALISIS PRODUCTIVO  
UNIDAD DE ANALISIS PRODUCTIVO (UDAPRO)

Cod.	Objetivo de Gestion Especifico/Actividades	Pond.	Meta	Indicador	Acumulado		% Eficacia	Logro en diciembre	diciembre		% Eficacia
					Prog.	Ejec.			Prog.	Ejec.	
5.1.1.8	Desarrollo del sistema de complejidades productivas	10%	100%	Porcentaje de avance de desarrollo del sistema	32.50%	7.08%	21.79%	No programado en el mes	0.00%	0%	0.00%
5.1.1.9	Sistema de información hemerográfica productiva nacional e internacional diarias	9%	240	N° de boletines de información hemerografica disponible	240.00	200.00	83.33%	Sin datos en esta actividad	20.00	0	0.00%
5.1.1.10	Sistematización de documentos de organismos internacionales y normativa relacionadas al sector productivo	9%	180	N° de Publicaciones y Normativas disponibles en el SIIP	180.00	233.00	100.00%	Sin datos en esta actividad	15.00	0	0.00%
5.1.1.11	Mantenimiento del SIIP para su óptimo funcionamiento (mantenimiento correctivo y copias de seguridad)	9%	4	N° de Mantenimiento y copias de seguridad	4.00	4.00	100.00%	No programado en el mes	0.00	0	0.00%
<b>5.1.2</b>	<b>Articulación de sistemas de información estadística</b>	<b>33%</b>			<b>100.00%</b>	<b>45.45%</b>	<b>45,45%</b>		<b>4.55%</b>	<b>0.00%</b>	<b>0%</b>
5.1.2.1	Coordinación para la actualización del (Sistema Integrado de Gestión Institucional - SIGI)	50%	110	N° de entidades integradas en el SIGI que actualizaron su información mensualmente	110.00	45.00	40.91%	Sin datos en esta actividad	10.00	0	0.00%
5.1.2.2	Capacitación sobre uso y manejo del SIGI a las entidades pertenecientes al MDPyEP	50%	4	Número de capacitaciones a servidores publicos del MDPyEP	4.00	2.00	50.00%	No programado en el mes	0.00	0	0.00%
<b>5.1.3</b>	<b>Implementación de la Plataforma e-learning y caja de herramientas de apoyo al desarrollo productivo</b>	<b>31%</b>			<b>100.00%</b>	<b>50.00%</b>	<b>50%</b>		<b>10.00%</b>	<b>0.00%</b>	<b>0%</b>
5.1.3.1	Diseño de contenidos de capacitación en la plataforma	50%	5	N° de programas de capacitación diseñados	5.00	4.00	80.00%	No programado en el mes	0.00	0	0.00%
5.1.3.2	Capacitación mediante el sistema e-learning	50%	100	N° de personas capacitadas mediante la plataforma e-learning	100.00	20.00	20.00%	Sin datos en esta actividad	20.00	0	0.00%

## UNIDAD DE ANALISIS PRODUCTIVO (UDAPRO) - MES DE DICIEMBRE 2017

	Categoría	Frec.	%
A	No programado hasta diciembre		0%
B	Cumplimiento optimo 95% - 100%	29	65,9%
C	Cumplimiento aceptable 70% - 94%	7	15,9%
D	Cumplimiento deficiente 45% - 69%	3	6,8%
E	Cumplimiento Malo 0% - 44%	5	11,4%
	TOTAL	44	100%

Seguimiento a las actividades hasta diciembre



VPIMGE

## SEGUIMIENTO A OBJETIVO DE GESTION ESPECIFICO - 2017

### MES DE DICIEMBRE

VICEMINISTERIO DE PRODUCCION INDUSTRIAL A MEDIANA Y GRAN ESCALA

Despacho VPIMGE

Cod.	Objetivo de Gestion Especifico	Pond.	Meta	Indicador	Acumulado		% Efic.	Logro en diciembre	diciembre		% Efic.
					Prog.	Ejec.			Prog.	Ejec.	
Objetivo Estrategico Institucional del PEI.-											
5.1 Mejorar la eficiencia y eficacia de los servicios otorgados por el MDPyEP y las entidades bajo su tuición.											
5.1.1	Coordinar la implementacion de estrategias y disposiciones reglamentarias para fortalecer la productividad del sector industrial con enfoque de complejos productivos integrales.	100%	100%	Grado de eficiencia del VPIMGE.	100%	100%	100%	Se coordina la implementación de estrategias y disposiciones reglamentarias para fortalecer la productividad del sector industrial con enfoque de complejos productivos integrales.	100%	100%	100%

## SEGUIMIENTO A LAS ACTIVIDADES - 2017 MES DE DICIEMBRE

VICEMINISTERIO DE PRODUCCION INDUSTRIAL A MEDIANA Y GRAN ESCALA  
DESPACHO VPIMGE  
Despacho VPIMGE

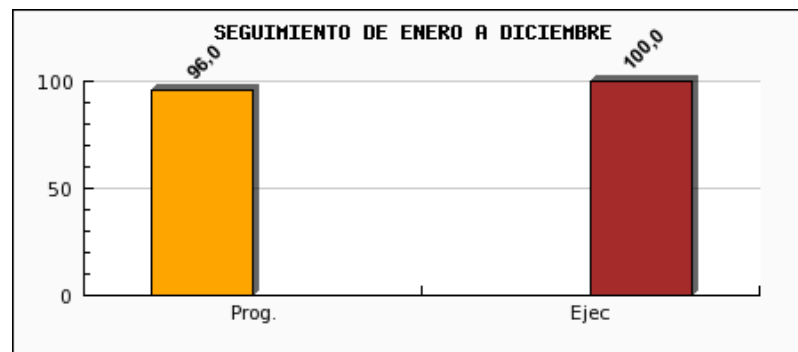
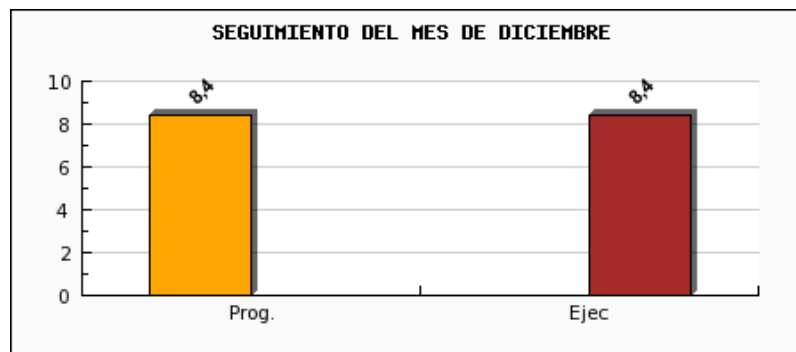
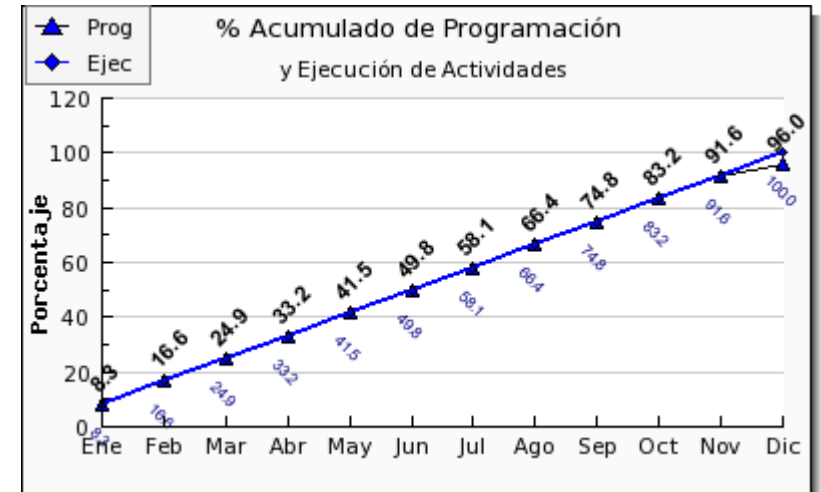
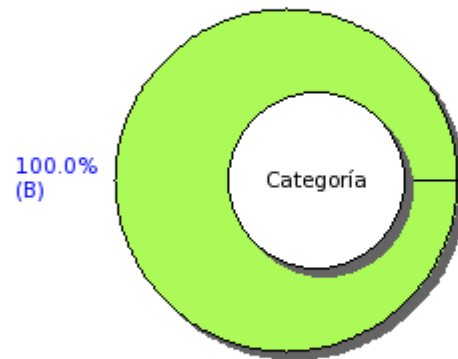
Cod.	Objetivo de Gestion Especifico/Actividades	Pond.	Meta	Indicador	Acumulado		% Eficacia	Logro en diciembre	diciembre		% Eficacia
					Prog.	Ejec.			Prog.	Ejec.	
5.1.1	Coordinar la implementación de estrategias y disposiciones reglamentarias para fortalecer la productividad del sector industrial con enfoque de complejos productivos integrales.	100%			100.00%	100.00%	100%	Se coordina la implementación de estrategias y disposiciones reglamentarias para fortalecer la productividad del sector industrial con enfoque de complejos productivos integrales.	8.40%	8.40%	100%
5.1.1.1	Coordinar la implementación de estrategias y disposiciones reglamentarias para fortalecer la productividad del sector industrial con enfoque de complejos productivos integrales.	100%	100	Grado de eficiencia del VPIMGE.	100.00	100.00	100.00%	Se coordina la implementación de estrategias y disposiciones reglamentarias para fortalecer la productividad del sector industrial con enfoque de complejos productivos integrales.	8.40	8.40	100.00%

Despacho VPIMGE - MES DE DICIEMBRE 2017

	Categoría	Frec.	%
A	No programado hasta diciembre		0%
B	Cumplimiento optimo 95% - 100%	1	100%
C	Cumplimiento aceptable 70% - 94%		0%
D	Cumplimiento deficiente 45% - 69%		0%
E	Cumplimiento Malo 0% - 44%		0%
TOTAL		1	100%

Seguimiento a las actividades hasta diciembre

■ B



## SEGUIMIENTO A OBJETIVO DE GESTION ESPECIFICO - 2017

### MES DE DICIEMBRE

VICEMINISTERIO DE PRODUCCION INDUSTRIAL A MEDIANA Y GRAN ESCALA  
DESPACHO VPIMGE  
UNIDAD DE COMPLEJOS PRODUCTIVOS

Cod.	Objetivo de Gestion Especifico	Pond.	Meta	Indicador	Acumulado		% Efic.	Logro en diciembre	diciembre		% Efic.
					Prog.	Ejec.			Prog.	Ejec.	
Objetivo Estrategico Institucional del PEI-											
1.2 Promover y atraer la inversión privada nacional y extranjera, en los complejos priorizados.											
1.2.1	Generacion de mecanismos de inversion y normativa para desarrollar los Complejos Productivos	100%	2	Mecanismos para promover la inversión	2	1	50%	Se cuenta con una normativa para promover la inversión	1	0	0%
1.1.4	Generar espacios de concertacion y coordinacion entre los actores de los Complejos Productivos priorizados, que aseguren el normal abastecimiento del mercado interno a precio justo	100%	6	Complejos productivos monitoreados	100%	96%	96%	Se ha concluido la zafra azucarera y se ha establecido el saldo exportable. Se han elaborado las resoluciones biministeriales para el cupo de HSS.	10%	10%	100%

## SEGUIMIENTO A LAS ACTIVIDADES - 2017 MES DE DICIEMBRE

VICEMINISTERIO DE PRODUCCION INDUSTRIAL A MEDIANA Y GRAN ESCALA  
DIRECCION GENERAL DE DESARROLLO INDUSTRIAL A MEDIANA Y GRAN ESCALA  
UNIDAD DE COMPLEJOS PRODUCTIVOS

Cod.	Objetivo de Gestion Especifico/Actividades	Pond.	Meta	Indicador	Acumulado		% Eficacia	Logro en diciembre	diciembre		% Eficacia
					Prog.	Ejec.			Prog.	Ejec.	
1.1.4	Generar espacios de concertacion y coordinacion entre los actores de los Complejos Productivos priorizados, que aseguren el normal abastecimiento del mercado interno a precio justo	100%			100.00%	88.25%	88,25%	Se ha concluido la zafra azucarera y se ha establecido el saldo exportable. Se han elaborado las resoluciones biministeriales para el cupo de HSS.	10.83%	9.50%	87,69%
1.1.4.1	Realizar seguimiento y monitoreo al Complejo Productivo de la Caña de Azúcar	20%	24	Reportes de seguimiento y monitoreo	24.00	24.00	100.00%	Avance de acuerdo a lo programado para el mes de diciembre	2.00	2	100.00%
1.1.4.2	Realizar seguimiento y monitoreo al Complejo Productivo Oleaginoso	20%	12	Reportes de seguimiento y monitoreo	12.00	12.00	100.00%	Avance de acuerdo a lo programado para el mes de diciembre	1.00	1	100.00%
1.1.4.3	Realizar seguimiento y monitoreo al Complejo Productivo del Cemento	20%	12	Reportes de seguimiento y monitoreo	12.00	12.00	100.00%	Se ha regularizado los informes de seguimiento y monitoreo	1.00	2	100.00%
1.1.4.4	Elaborar estudios técnicos en complejos productivos priorizados	20%	4	Informes elaborados	4.00	1.65	41.25%	<b>Problema.-</b> No se ha podido avanzar para completar los estudios técnicos por priorización de otras actividades	1.00	0	0.00%
1.1.4.5	Diseñar un sistema informático para seguimiento a los complejos productivos priorizados	10%	1	Sistema de seguimiento implementado	100.00%	100.00%	100.00%	Se ha concluido la consultoria por producto para el diseño y desarrollo del sistema informático	0.00%	20%	20.00%
1.1.4.6	Realizar seguimiento técnico mensual al fideicomiso del cemento portland	10%	12	Reportes de seguimiento	12.00	12.00	100.00%	Avance de acuerdo a lo programado para el mes de diciembre	1.00	1	100.00%
1.2.1	Generacion de mecanismos de inversion y normativa para desarrollar los Complejos Productivos	100%			100.00%	65.00%	65%		15.00%	17.50%	17,5%
1.2.1.1	Seguimiento a las inversiones nacionales y extranjeras en la industria manufacturera	30%	2	Informe semestral elaborado	2.00	1.00	50.00%	<b>Problema.-</b> Se ha completado uno de dos informes programados de seguimiento a las inversiones	1.00	0.50	50.00%
1.2.1.2	Identificar mecanismos o normativa para atracción de inversiones en el sector manufacturero	30%	2	Informe elaborado	100.00%	100.00%	100.00%	No programado en el mes	0.00%	0%	0.00%



## SEGUIMIENTO A LAS ACTIVIDADES - 2017 MES DE DICIEMBRE

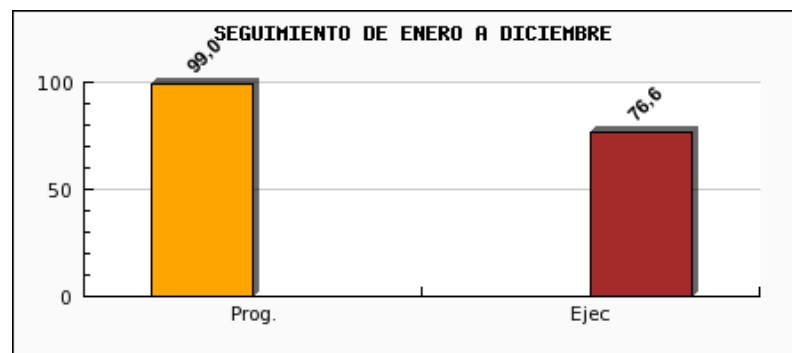
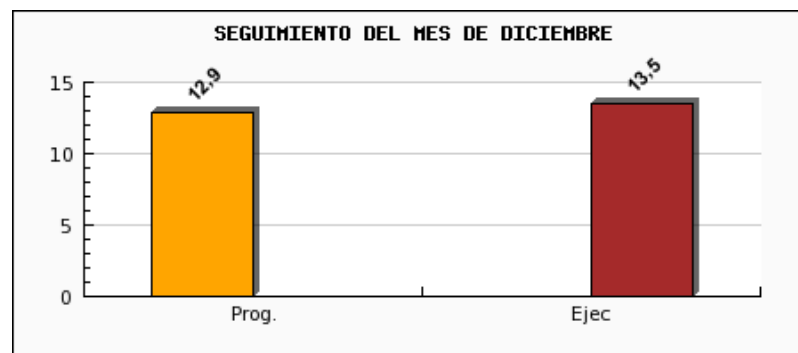
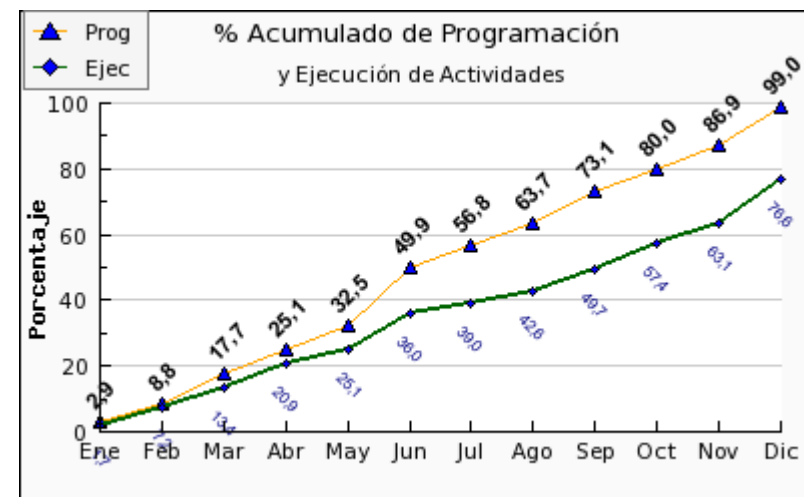
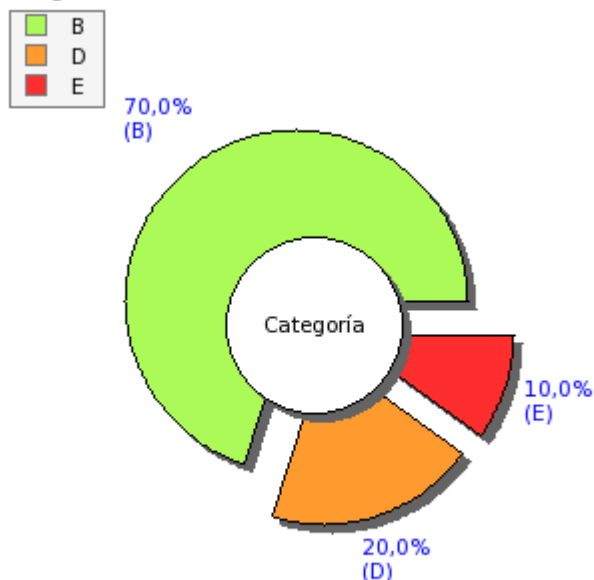
VICEMINISTERIO DE PRODUCCION INDUSTRIAL A MEDIANA Y GRAN ESCALA  
DIRECCION GENERAL DE DESARROLLO INDUSTRIAL A MEDIANA Y GRAN ESCALA  
UNIDAD DE COMPLEJOS PRODUCTIVOS

Cod.	Objetivo de Gestion Especifico/Actividades	Pond.	Meta	Indicador	Acumulado		% Eficacia	Logro en diciembre	diciembre		% Eficacia
					Prog.	Ejec.			Prog.	Ejec.	
1.2.1.3	Elaborar Propuestas de mecanismos de inversión o normativa para atracción de inversiones en el sector manufacturero	40%	2	Informe elaborado	100.00%	50.00%	50.00%	se ha presentado una propuesta de normativa para atraccion de inversiones	0.00%	25%	25.00%

## UNIDAD DE COMPLEJOS PRODUCTIVOS - MES DE DICIEMBRE 2017

	Categoría	Frec.	%
A	No programado hasta diciembre		0%
B	Cumplimiento optimo 95% - 100%	7	70%
C	Cumplimiento aceptable 70% - 94%		0%
D	Cumplimiento deficiente 45% - 69%	2	20%
E	Cumplimiento Malo 0% - 44%	1	10%
TOTAL		10	100%

Seguimiento a las actividades hasta diciembre



## SEGUIMIENTO A OBJETIVO DE GESTION ESPECIFICO - 2017

### MES DE DICIEMBRE

VICEMINISTERIO DE PRODUCCION INDUSTRIAL A MEDIANA Y GRAN ESCALA  
DIRECCION GENERAL DE DESARROLLO INDUSTRIAL A MEDIANA Y GRAN ESCALA  
UNIDAD DE DESARROLLO ESTRATEGICO

Cod.	Objetivo de Gestion Especifico	Pond.	Meta	Indicador	Acumulado		% Efic.	Logro en diciembre	diciembre		% Efic.
					Prog.	Ejec.			Prog.	Ejec.	
Objetivo Estrategico Institucional del PEI.- 2.1 Promover el desarrollo y acceso a tecnología del sector Manufacturero.											
2.1.1	Implementacion del Sistema de Innovacion y Tecnologia en la industria manufacturera	100%	2	Plataformas de innovación implementadas en Complejos Productivos	2	2	100%	Se ha logrado conformar plataformas sectoriales de textiles y cueros, las cuales han desarrollado actividades e intercambio de experiencias de las cuales derivaron los pilotos en cuero y textiles. Como resultado se ha conformado una plataforma de cuero y textiles en Cochabamba como parte de la vinculación de los actores a través del Programa Diálogo Público Privado.	2	2	100%
Objetivo Estrategico Institucional del PEI.- 1.1 Promover la articulación y concurrencia de objetivos y recursos entre los diferentes actores que participan en los complejos priorizados, en los ámbitos nacional y subnacional, públicos y privados, inter e intrasectorial para estimular su desarrollo y crecimiento											
1.1.5	Evaluación de desembolsos para emprendimientos productivos.	100%	10	Desembolsos evaluados para emprendimientos productivos.	100%	100%	100%	Se ha efectuado el análisis a los informes mensuales del FIDEICOMISOS ENATEX, realizando observaciones a las mismas. Se realizó el informe de evaluación y recomendación para la autorización de desembolso para la implementación de una planta de lacteos en el Beni-LACTEOSBOL.	25%	25%	100%

## SEGUIMIENTO A LAS ACTIVIDADES - 2017

### MES DE DICIEMBRE

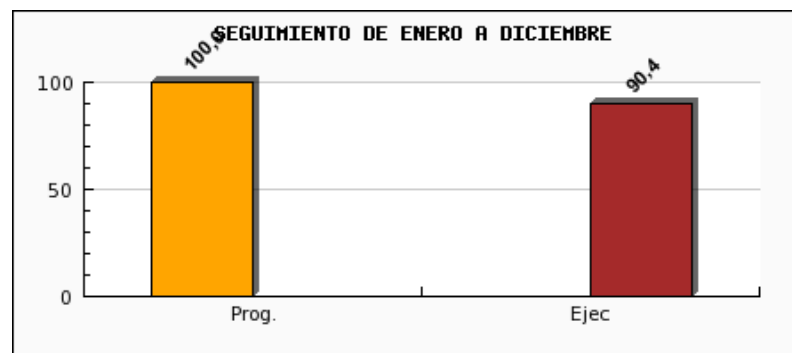
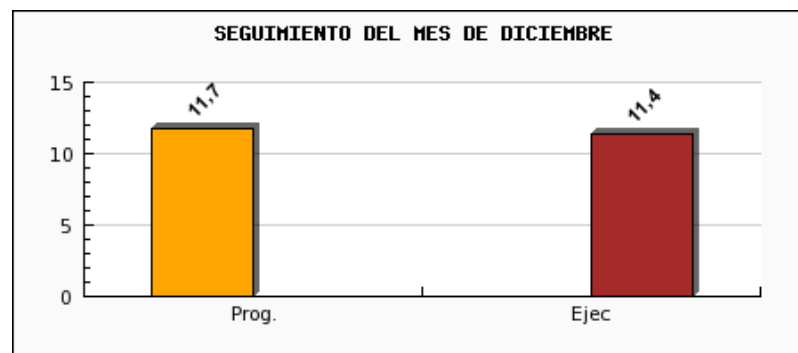
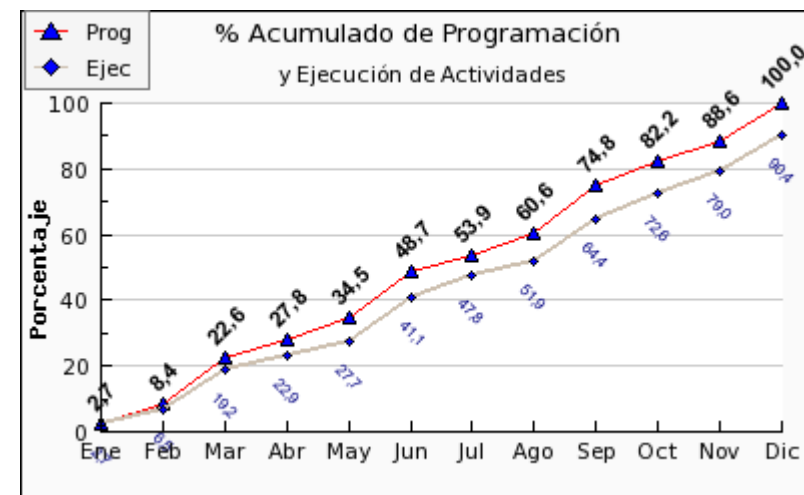
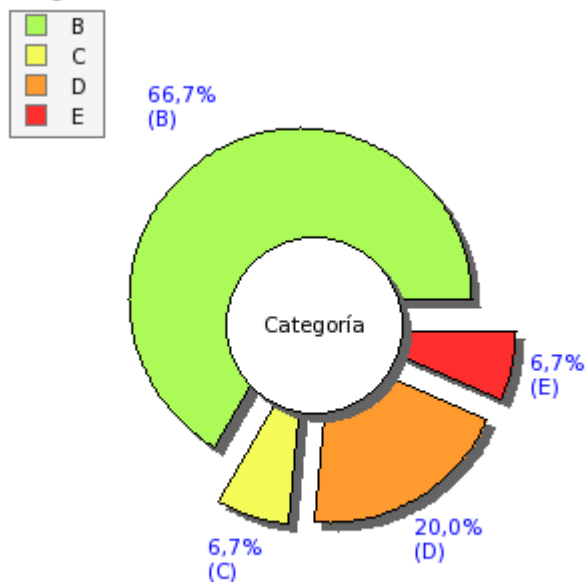
VICEMINISTERIO DE PRODUCCION INDUSTRIAL A MEDIANA Y GRAN ESCALA  
DIRECCION GENERAL DE DESARROLLO INDUSTRIAL A MEDIANA Y GRAN ESCALA  
UNIDAD DE DESARROLLO ESTRATEGICO

Cod.	Objetivo de Gestion Especifico/Actividades	Pond.	Meta	Indicador	Acumulado		% Eficacia	Logro en diciembre	diciembre		% Eficacia
					Prog.	Ejec.			Prog.	Ejec.	
1.1.5	Evaluación de desembolsos para emprendimientos productivos.	100%			100.00%	94.83%	94,83%	Se ha efectuado el análisis a los informes mensuales del FIDEICOMISOS ENATEX, realizando observaciones a las mismas. Se realizó el informe de evaluación y recomendación para la autorización de desembolso para la implementación de una planta de lacteos en el Beni-LACTEOSBOL.	18.33%	18.33%	100%
1.1.5.1	Realizar seguimientos mensuales a los FIDEICOMISOS asignados.	40%	2	Fideicomisos asignados monitoreados.	12.00	10.00	83.33%	Se ha efectuado el análisis a los informes mensuales del FIDEICOMISOS ENATEX, realizando observaciones a las mismas.	1.00	1	100.00%
1.1.5.2	Evaluación técnica de solicitudes de desembolsos en plazos y tiempos previstos para las Empresas Públicas bajo tuición del MDPyEP.	60%	100%	Desembolsos evaluados para emprendimientos productivos.	100.00%	102.50%	100.00%	Se realizó el informe de evaluación y recomendación para la autorización de desembolso para FINPRO 015- implementación de una planta de lacteos en el Beni-LACTEOSBOL.	25.00%	25%	100.00%
2.1.1	Implementacion del Sistema de Innovacion y Tecnología en la industria manufacturera	100%			100.00%	85.90%	85,9%		5.00%	4.40%	88%
2.1.1.1	Articular las acciones de las instituciones que promueven, fortalecen o impulsan las actividades de investigación, desarrollo e innovación. (I+D+i), a través del dialogo publico privado.	30%	6	Acuerdos de trabajo conjunto.	100.00%	100.00%	100.00%	Se ha logrado conformar plataformas sectoriales de textiles y cueros, las cuales han desarrollado actividades e intercambio de experiencias de las cuales derivaron los pilotos en cuero y textiles. Como resultado se ha conformado una plataforma de cuero y textiles en Cochabamba como parte de la vinculación de los actores a través del Programa Diálogo Público Privado.	10.00%	8%	80.00%
2.1.1.2	Implementación del sistema de innovación y tecnológica en la industria manufacturera a nivel nacional.	30%	3	Actas, convenios, estudios.	100.00%	53.00%	53.00%	Conceptualización y propuesta de una política de innovación.	0.00%	0%	0.00%
2.1.1.3	Ejecución del Programa Revolución Tecnológica en la Educación.	40%	1	Reportes periódicos	100.00%	100.00%	100.00%	Se ha realizado la firma de 2 convenios Intergubernativos para la dotación de equipos de computación en el marco del D.S. 2812 Se ha realizado la verificación de funcionamiento de pisos tecnológicos al Dpto. de Cochabamba, Santa Cruz y Potosí en el marco del D.S. 2013. las remitidas por la Empresa Pública Quipus. Se a efectuado el proceso de pago para los pisos tecnológicos dotados.	5.00%	5%	100.00%

## UNIDAD DE DESARROLLO ESTRATEGICO - MES DE DICIEMBRE 2017

	Categoría	Frec.	%
A	No programado hasta diciembre		0%
B	Cumplimiento optimo 95% - 100%	10	66,7%
C	Cumplimiento aceptable 70% - 94%	1	6,7%
D	Cumplimiento deficiente 45% - 69%	3	20%
E	Cumplimiento Malo 0% - 44%	1	6,7%
TOTAL		15	100%

Seguimiento a las actividades hasta diciembre



## SEGUIMIENTO A OBJETIVO DE GESTION ESPECIFICO - 2017

### MES DE DICIEMBRE

VICEMINISTERIO DE PRODUCCION INDUSTRIAL A MEDIANA Y GRAN ESCALA  
DIRECCION GENERAL DE DESARROLLO INDUSTRIAL A MEDIANA Y GRAN ESCALA  
UNIDAD DE INFRAESTRUCTURA PRODUCTIVA

Cod.	Objetivo de Gestion Especifico	Pond.	Meta	Indicador	Acumulado		% Efic.	Logro en diciembre	diciembre		% Efic.
					Prog.	Ejec.			Prog.	Ejec.	
Objetivo Estrategico Institucional del PEI.- 2.5 Promover el desarrollo de infraestructura adecuada para la industria.											
2.5.1	Impulso a la creacion y optimizacion del funcionamiento de infraestructura productiva en todo el territorial nacional	100%	580	Unidades productivas operan en parques industriales/zonas francas industriales	580	551	95%	De acuerdo a la información relevada en Parques Industriales y Zonas Francas Industriales, se cuenta con 546 unidades productivas operando en Parques Industriales y 5 en concesiones de zonas francas industriales	580	551	95%

## SEGUIMIENTO A LAS ACTIVIDADES - 2017 MES DE DICIEMBRE

VICEMINISTERIO DE PRODUCCION INDUSTRIAL A MEDIANA Y GRAN ESCALA  
DIRECCION GENERAL DE DESARROLLO INDUSTRIAL A MEDIANA Y GRAN ESCALA  
UNIDAD DE INFRAESTRUCTURA PRODUCTIVA

Cod.	Objetivo de Gestion Especifico/Actividades	Pond.	Meta	Indicador	Acumulado		% Eficacia	Logro en diciembre	diciembre		% Eficacia
					Prog.	Ejec.			Prog.	Ejec.	
2.5.1	Impulso a la creacion y optimizacion del funcionamiento de infraestructura productiva en todo el territorial nacional	100%			100.00%	87.20%	87,2%	De acuerdo a la información relevada en Parques Industriales y Zonas Francas Industriales, se cuenta con 546 unidades productivas operando en Parques Industriales y 5 en concesiones de zonas francas industriales	14.25%	15.25%	15,25%
2.5.1.1	Evaluación y elaboración de Estudios de Pre inversión de proyectos de infraestructura productiva	15%	3	Estudios de pre inversión de proyectos de infraestructura productiva evaluados o elaborados	100.00%	87.00%	87.00%	Se han aprobado los Productos 1 y 2 de la consultoría "ESTUDIOS COMPLEMENTARIOS PARA LA PUESTA EN MARCHA DE LOS SISTEMAS DE AGUA POTABLE, ALCANTARILLADO Y PLANTAS DE TRATAMIENTO Y DISEÑO DEL CONTROL DEL NIVEL FREATICO EN EL PARQUE INDUSTRIAL CALLUTACA".	13.00%	13%	100.00%
2.5.1.2	Articulación de actores involucrados en materia de parques industriales, zonas francas y zonas económicas especiales	20%	21	Talleres y reuniones con actores en materia de infraestructura productiva	100.00%	71.00%	71.00%	Se ha realizado la socialización de la propuesta de ampliación de vigencia de ZOFRACOBIA con el Gobierno Departamental de Pando, Gobierno Municipal de Cobija, MPD, MDRyT, MEFP y Aduana Nacional, habiendo recibido la retroalimentación para optimizar la propuesta de ley	10.00%	10%	100.00%
2.5.1.3	Implementación del plan de promoción de parques industriales, zonas francas y zonas económicas especiales	10%	13	Infraestructura productiva promocionada	100.00%	100.00%	100.00%	Se ha concluido con la entrega de material de difusión prevista para la presente gestión. Se ha presentado informe de ejecución de esta actividad, que considera: entrega de material de difusión, administración y actualización del SAIPI y participación en eventos.	60.00%	60%	100.00%
2.5.1.4	Elaboración de normativa de parques industriales	10%	1	Normativa de parques industriales aprobada y socializada	100.00%	91.00%	91.00%	Se validó la propuesta de Ley de Parques Industriales, habiendo recibido la retroalimentación correspondiente. Se cuenta con un proyecto de ley ajustado	10.00%	20%	100.00%
2.5.1.5	Ejecución del proyecto Desarrollo de Parques Industriales Sostenibles en Bolivia	10%	2	Documentos de proyecto concluidos (Fase I y Fase II)	100.00%	90.00%	90.00%	Se aprobaron los productos 1 y 2 de la consultoría "Fortalecimiento de Parques Industriales". Por decisión de ONUDI se determinó la presentación del Producto 3 para enero de 2018	3.00%	3%	100.00%
2.5.1.6	Seguimiento y evaluación al funcionamiento de las concesiones de zonas francas	10%	5	Concesiones de zonas francas monitoreadas	100.00%	98.00%	98.00%	Se realiza seguimiento permanente al funcionamiento de las concesiones de zonas francas.	10.00%	10%	100.00%

## SEGUIMIENTO A LAS ACTIVIDADES - 2017 MES DE DICIEMBRE

VICEMINISTERIO DE PRODUCCION INDUSTRIAL A MEDIANA Y GRAN ESCALA  
DIRECCION GENERAL DE DESARROLLO INDUSTRIAL A MEDIANA Y GRAN ESCALA  
UNIDAD DE INFRAESTRUCTURA PRODUCTIVA

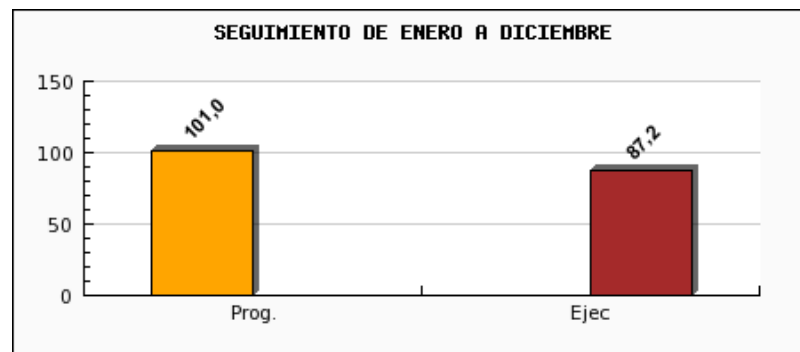
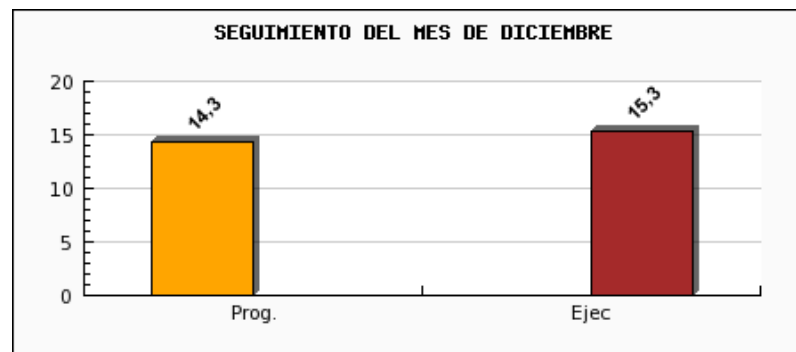
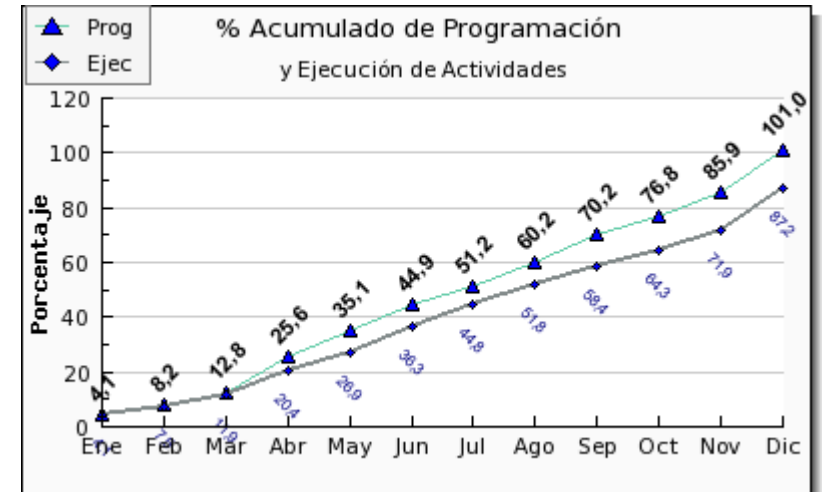
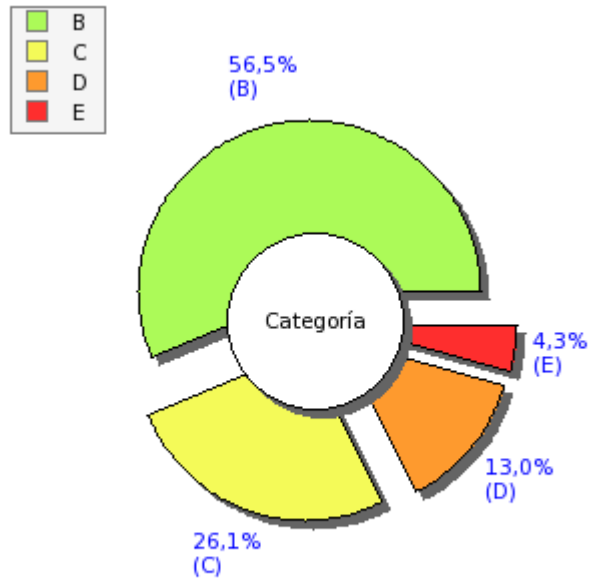
Cod.	Objetivo de Gestion Especifico/Actividades	Pond.	Meta	Indicador	Acumulado		% Eficacia	Logro en diciembre	diciembre		% Eficacia
					Prog.	Ejec.			Prog.	Ejec.	
2.5.1.7	Seguimiento, evaluación y apoyo técnico a ZOFRACOBIA	15%	4	ZOFRACOBIA técnicamente asistida	100.00%	97.00%	97.00%	Se realiza seguimiento permanente al funcionamiento de ZOFRACOBIA, habiéndose realizado la inspección mensual. Se ha ajustado la propuesta de Ampliación de Vigencia de ZOFRACOBIA y se ha elaborado el proyecto de Ley correspondiente.	8.00%	8%	100.00%
2.5.1.8	Gestión y fortalecimiento de Zonas Económicas Especiales	10%	3	Zonas Económicas Especiales gestionadas y/o fortalecidas	100.00%	75.00%	75.00%	Se ha socializado la evaluación de impacto de la Ley de Promoción Económica de El Alto y se ha elaborado propuesta de ajuste a normativa y reglamentación, la cual está siendo ajustada en función a las observaciones recibidas. Se tiene un avance del 20% en la revisión interna de la propuesta de creación de la Zona Económica Especial Germán Busch	8.00%	8%	100.00%



## UNIDAD DE INFRAESTRUCTURA PRODUCTIVA - MES DE DICIEMBRE 2017

	Categoría	Frec.	%
A	No programado hasta diciembre		0%
B	Cumplimiento optimo 95% - 100%	13	56,5%
C	Cumplimiento aceptable 70% - 94%	6	26,1%
D	Cumplimiento deficiente 45% - 69%	3	13%
E	Cumplimiento Malo 0% - 44%	1	4,3%
	TOTAL	23	100%

Seguimiento a las actividades hasta diciembre



## SEGUIMIENTO A OBJETIVO DE GESTION ESPECIFICO - 2017

### MES DE DICIEMBRE

VICEMINISTERIO DE PRODUCCION INDUSTRIAL A MEDIANA Y GRAN ESCALA  
DIRECCION GENERAL DE DESARROLLO INDUSTRIAL A MEDIANA Y GRAN ESCALA  
UNIDAD DE GESTION DE PROYECTOS

Cod.	Objetivo de Gestion Especifico	Pond.	Meta	Indicador	Acumulado		% Efic.	Logro en diciembre	diciembre		% Efic.
					Prog.	Ejec.			Prog.	Ejec.	
Objetivo Estrategico Institucional del PEI.-											
1.1 Promover la articulación y concurrencia de objetivos y recursos entre los diferentes actores que participan en los complejos priorizados, en los ámbitos nacional y subnacional, públicos y privados, inter e intrasectorial para estimular su desarrollo y crecimiento											
1.1.1	Implementacion de emprendimientos	95%	12	Estudios de Preinversión	12	10	83,33%	Se tiene los siguientes proyectos elaborados por la unidad: * Se encuentra concluido y en revisión el proyecto de "Implementación de Planta Procesadora de Lácteos en el Departamento de La Paz" * Implementación Planta Embotelladora de Agua en Huatajata: Se han concluido los estudios de ingeniería básica y se encuentra en análisis la parte de ingeniería . * Implementación del Centro de Innovación Productiva de Metalmeccanica: se ha concluido el proyecto y remitido a la DGP. Se ha procedido al cierre fisico financiero: 1.- Implementación Planta de Transformación de Frutos de la Amazonia. 2.- Implementación Empresa de Servicios Tecnológico e Innovación en Cueros Cochabamba	7	5	71,43%
1.1.2	Asistencias técnicas para estudios de preinversión	5%	20	Informes de soporte y de evaluación	20	23	115%	Se concluyó con el soporte técnico con el Municipio de Ascención de Guarayos para el proyecto : "Construcción Mercado Evo Morales - Guarayos"	2	1	50%

## SEGUIMIENTO A LAS ACTIVIDADES - 2017 MES DE DICIEMBRE

VICEMINISTERIO DE PRODUCCION INDUSTRIAL A MEDIANA Y GRAN ESCALA  
DIRECCION GENERAL DE DESARROLLO INDUSTRIAL A MEDIANA Y GRAN ESCALA  
UNIDAD DE GESTION DE PROYECTOS

Cod.	Objetivo de Gestion Especifico/Actividades	Pond.	Meta	Indicador	Acumulado		% Eficacia	Logro en diciembre	diciembre		% Eficacia
					Prog.	Ejec.			Prog.	Ejec.	
1.1.1	Implementacion de emprendimientos	95%			100.00%	90.83%	90,83%	Se tiene los siguientes proyectos elaborados por la unidad: * Se encuentra concluido y en revisión el proyecto de "Implementación de Planta Procesadora de Lácteos en el Departamento de La Paz" * Implementación Planta Embotelladora de Agua en Huatajata: Se han concluido los estudios de ingeniería básica y se encuentra en análisis la parte de ingeniería . * Implementación del Centro de Innovación Productiva de Metalmeccanica: se ha concluido el proyecto y remitido a la DGP. Se ha procedido al cierre físico financiero: 1.- Implementación Planta de Transformación de Frutos de la Amazonia. 2.- Implementación Empresa de Servicios Tecnológico e Innovación en Cueros Cochabamba	74.17%	65.00%	87,64%
1.1.1.1	Elaboración de proyectos de pre inversión.	55%	6	Estudios de Pre Inversión elaborados.	6.00	5.00	83.33%	- Se encuentra concluido y en revisión el proyecto de "Implementación de Planta Procesadora de Lácteos en el Departamento de La Paz" - Implementación Planta Embotelladora de Agua en Huatajata: Se han concluido los estudios de ingeniería básica y se encuentra en análisis la parte de ingeniería . - Implementación del Centro de Innovación Productiva de Metalmeccanica: se ha concluido el proyecto y remitido a la DGP. - Ampliación Planta Procesadora de Cítricos en Carnavi Lacteosbol: Se ha complementado el proyecto de acuerdo al requerimiento del VIPFE. - Implementación del Centro de Industrialización de la Hoja de Coca: Se encuentra en fase de ajuste respecto a la justificación del aprovisionamiento de la materia prima	4.00	3	75.00%
1.1.1.2	Contratación y Supervisión de Estudios de Pre inversion	35%	2	Estudios de Pre Inversión	2.00	2.00	100.00%	* Se ha realizado el cierre físico financiero de los proyectos: 1.- Implementación Planta de Transformación de Frutos de la Amazonia. 2.- Implementación Empresa de Servicios Tecnológico e Innovación en Cueros Cochabamba	2.00	2	100.00%
1.1.1.3	Seguimiento y control a implementación de emprendimientos productivos.	10%	4	Emprendimientos en Implementacion bajo control	4.00	4.00	100.00%	Se ha realizado el seguimiento trimestral de los proyectos en fase de implementación como se indica en la nota CITE: NI/MDPyEP/VPIMGE/DGDI/UGP N° 0423/2017 y las cartas remitidas a las empresas: * CAR/MDPyEP/VPIMGE/DGDI/UGP N° 0359/2017 * CAR/MDPyEP/VPIMGE/DGDI/UGP N° 0360/2017 * CAR/MDPyEP/VPIMGE/DGDI/UGP N° 0361/2017 * CAR/MDPyEP/VPIMGE/DGDI/UGP N° 0362/2017 * CAR/MDPyEP/VPIMGE/DGDI/UGP N° 0363/2017	1.00	1	100.00%
1.1.2	Asistencias técnicas para estudios de preinversión	5%			100.00%	109.38%	100%		15.63%	12.50%	80%
1.1.2.1	Soporte técnico para estudios de preinversión	50%	4	Informe de soporte	4.00	4.00	100.00%	Se concluyó con el soporte técnico con el Municipio de Ascensión de Guarayos para el proyecto : "Construcción Mercado Evo Morales - Guarayos"	1.00	1	100.00%

## SEGUIMIENTO A LAS ACTIVIDADES - 2017 MES DE DICIEMBRE

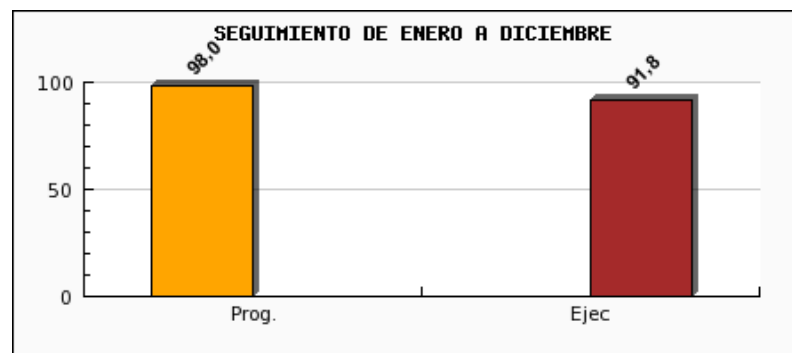
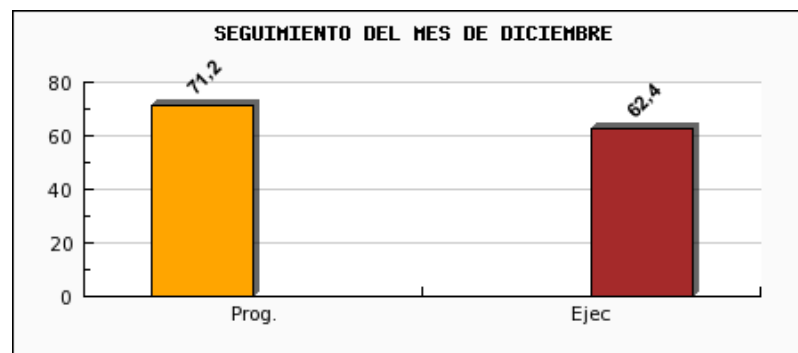
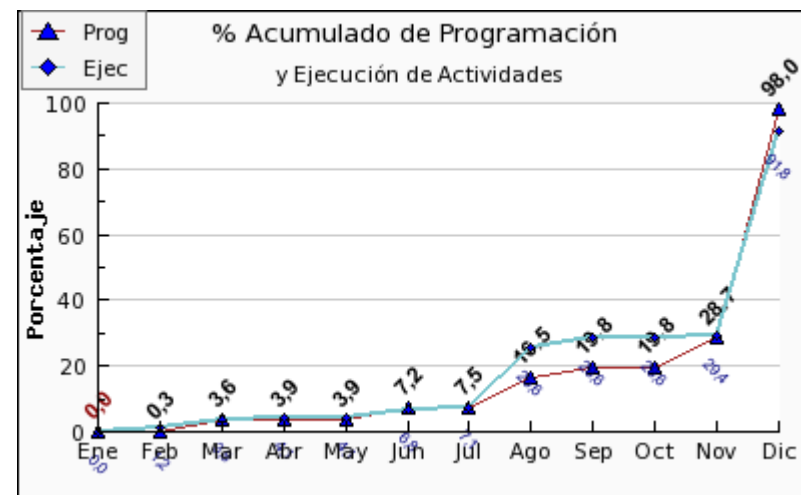
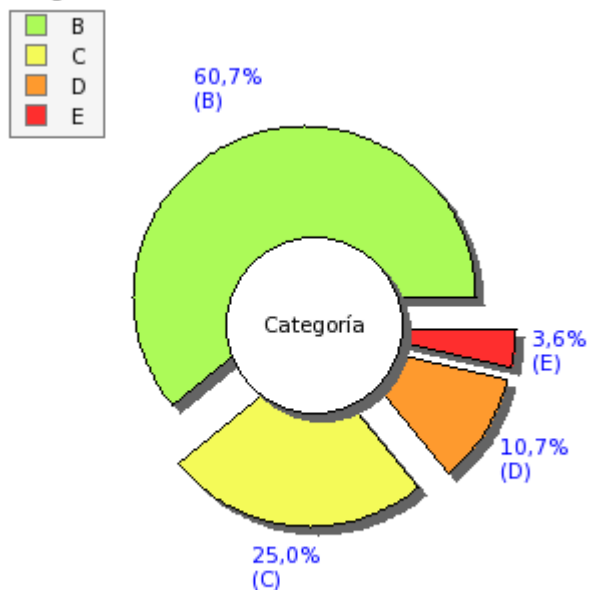
VICEMINISTERIO DE PRODUCCION INDUSTRIAL A MEDIANA Y GRAN ESCALA  
DIRECCION GENERAL DE DESARROLLO INDUSTRIAL A MEDIANA Y GRAN ESCALA  
UNIDAD DE GESTION DE PROYECTOS

Cod.	Objetivo de Gestion Especifico/Actividades	Pond.	Meta	Indicador	Acumulado		% Eficacia	Logro en diciembre	diciembre		% Eficacia
					Prog.	Ejec.			Prog.	Ejec.	
1.1.2.2	Evaluación de estudios de pre inversión.	50%	16	Informe de evaluación	16.00	19.00	100.00%	No se realizaron evaluaciones	1.00	0	0.00%

## UNIDAD DE GESTION DE PROYECTOS - MES DE DICIEMBRE 2017

	Categoría	Frec.	%
A	No programado hasta diciembre		0%
B	Cumplimiento optimo 95% - 100%	17	60,7%
C	Cumplimiento aceptable 70% - 94%	7	25%
D	Cumplimiento deficiente 45% - 69%	3	10,7%
E	Cumplimiento Malo 0% - 44%	1	3,6%
	TOTAL	28	100%

Seguimiento a las actividades hasta diciembre



## SEGUIMIENTO A OBJETIVO DE GESTION ESPECIFICO - 2017

### MES DE DICIEMBRE

VICEMINISTERIO DE PRODUCCION INDUSTRIAL A MEDIANA Y GRAN ESCALA  
DIRECCION GENERAL DE DESARROLLO INDUSTRIAL A MEDIANA Y GRAN ESCALA  
UNIDAD DE CONTROL INDUSTRIAL

Cod.	Objetivo de Gestion Especifico	Pond.	Meta	Indicador	Acumulado		% Efic.	Logro en diciembre	diciembre		% Efic.
					Prog.	Ejec.			Prog.	Ejec.	
<b>Objetivo Estrategico Institucional del PEI.-</b> 2.3 Mejorar la calidad y oportunidad de los servicios de apoyo otorgados al sector productivo.											
2.3.5	Proyectos de Reglamentos Técnicos en Complejos Productivos Priorizados con gestiones para su aprobacion e implementacion	100%	13	Reglamentos técnicos en implementación	13	13	100%		0	0	0%

## SEGUIMIENTO A LAS ACTIVIDADES - 2017 MES DE DICIEMBRE

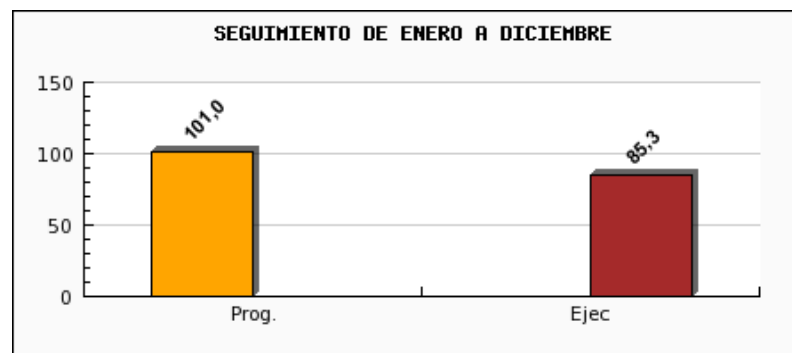
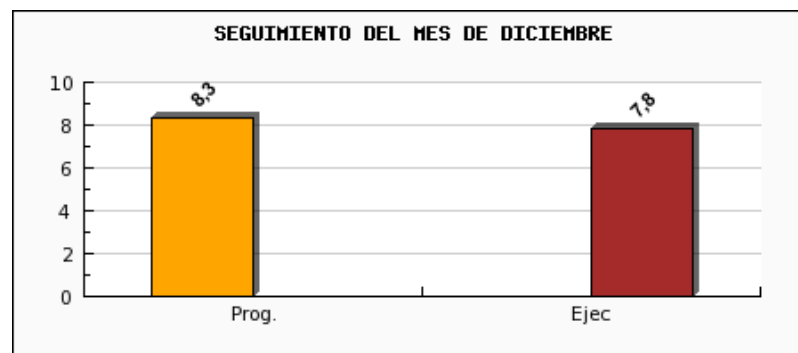
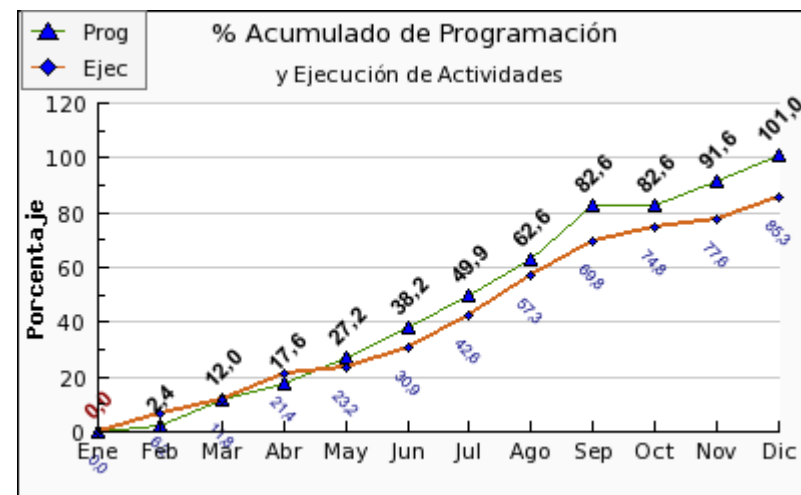
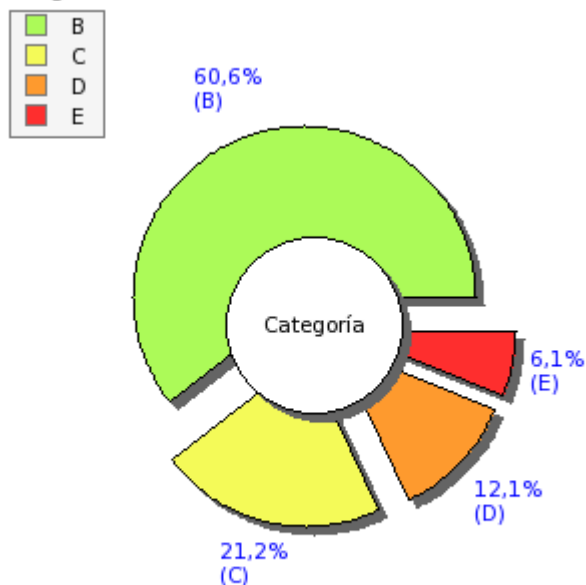
VICEMINISTERIO DE PRODUCCION INDUSTRIAL A MEDIANA Y GRAN ESCALA  
DIRECCION GENERAL DE SERVICIOS Y CONTROL INDUSTRIAL  
UNIDAD DE CONTROL INDUSTRIAL

Cod.	Objetivo de Gestion Especifico/Actividades	Pond.	Meta	Indicador	Acumulado		% Eficacia	Logro en diciembre	diciembre		% Eficacia
					Prog.	Ejec.			Prog.	Ejec.	
2.3.5	Proyectos de Reglamentos Técnicos en Complejos Productivos Priorizados con gestiones para su aprobacion e implementacion	100%			100.00%	85.33%	85,33%		8.34%	7.77%	93,21%
2.3.5.1	Elaboración de Proyectos de Reglamentos Técnicos	50%	13	Proyectos de Reglamentos Técnicos Aprobados por las Comisiones de Reglamentación Técnica	8.33	8.33	100.00%	No programado en el mes	0.00	0	0.00%
2.3.5.2	Elaboración de Especificaciones Técnicas para mercado local	10%	2	Proyectos de Especificaciones Técnicas Aprobados por las Comisiones	8.33	8.33	100.00%	Se concluyó la especificación técnica de Uniformes Militares, el cual fue remitido a VMPE.	0.00	50	50.00%
2.3.5.3	Notificación de Reglamentos Técnicos y Normativa en calidad, a través del Punto de Notificación	10%	6	Notificaciones a la OMC	8.33	2.78	33.35%	Sin datos en esta actividad	50.00	0	0.00%
2.3.5.4	Precautelar los intereses de la industria nacional, en el marco de Acuerdos Internacionales	20%	5	Numero de actas	8.33	5.00	60.02%	No programado en el mes	0.00	0	0.00%
2.3.5.5	Análisis Comercial de Reglamentos Técnicos internacionales que incidan en el Comercio de productos de exportación del Estado Plurinacional de Bolivia	10%	6	Numero de informes aprobados por el VPIMGE	8.33	8.33	100.00%	Se concluyó con los análisis comerciales de Reglamento Técnicos Internacionales pendientes.	33.40	27.74	83.05%

## UNIDAD DE CONTROL INDUSTRIAL - MES DE DICIEMBRE 2017

	Categoría	Frec.	%
A	No programado hasta diciembre		0%
B	Cumplimiento optimo 95% - 100%	20	60,6%
C	Cumplimiento aceptable 70% - 94%	7	21,2%
D	Cumplimiento deficiente 45% - 69%	4	12,1%
E	Cumplimiento Malo 0% - 44%	2	6,1%
	TOTAL	33	100%

Seguimiento a las actividades hasta diciembre





## SEGUIMIENTO A OBJETIVO DE GESTION ESPECIFICO - 2017

### MES DE DICIEMBRE

VICEMINISTERIO DE PRODUCCION INDUSTRIAL A MEDIANA Y GRAN ESCALA  
DIRECCION GENERAL DE SERVICIOS Y CONTROL INDUSTRIAL  
UNIDAD DE GESTION INTEGRADA

Cod.	Objetivo de Gestion Especifico	Pond.	Meta	Indicador	Acumulado		% Efic.	Logro en diciembre	diciembre		% Efic.
					Prog.	Ejec.			Prog.	Ejec.	
Objetivo Estrategico Institucional del PEI.-											
2.3 Mejorar la calidad y oportunidad de los servicios de apoyo otorgados al sector productivo.											
2.3.1	Aplicar los instrumentos de gestión ambiental para reducir, minimizar y prevenir los impactos ambientales que genera.	34%	1,560	Nº de Unidades productivas que aplican la normativa ambiental industrial vigente, acumulada a la gestión	1560	1642	105,26%	Registro de RAIS e IAA de las industrias a nivel nacional.	50	50	100%
2.3.2	Implementar la gestión de calidad (sistemas de gestión, producto, procesos) en el sector industrial.	36%	4	No de Organismos fortalecidos con la normativa vigente del Sistema Boliviano de Calidad (SNMAC), para la implementación de gestión de calidad en el sector industrial	100	100	100%	Propuesta de D.S. "Sistema Boliviano de Calidad" que reestructura el actual D.S. 24498 "Sistema Boliviano de Normalización, Metrología, Acreditación y Certificación" para aprobación de las autoridades.	10	10	100%
2.3.3	Implementar lineamientos de Responsabilidad Social Empresarial en las Unidades Productivas, como una cultura de respeto y cuidado de la vida.	30%	40	Unidades Productivas implementan lineamientos de Responsabilidad Social Empresarial (RSE)	100	90	90%	Se tienen elaboradas las herramientas para implementar prácticas socialmente responsable en las Unidades Económicas.	10	0	0%

## SEGUIMIENTO A LAS ACTIVIDADES - 2017 MES DE DICIEMBRE

VICEMINISTERIO DE PRODUCCION INDUSTRIAL A MEDIANA Y GRAN ESCALA  
DIRECCION GENERAL DE SERVICIOS Y CONTROL INDUSTRIAL  
UNIDAD DE GESTION INTEGRADA

Cod.	Objetivo de Gestion Especifico/Actividades	Pond.	Meta	Indicador	Acumulado		% Eficacia	Logro en diciembre	diciembre		% Eficacia
					Prog.	Ejec.			Prog.	Ejec.	
2.3.1	Aplicar los instrumentos de gestión ambiental para reducir, minimizar y prevenir los impactos ambientales que genera.	34%			100.00%	108.95%	100%	Registro de RAIS e IAA de las industrias a nivel nacional.	3.92%	3.12%	79,61%
2.3.1.1	Capacitación y socialización de la Normativa Ambiental Industrial	40%	1,000	Nº de Personas de instancias ambientales, industrias y universitarios capacitadas en Normativa Ambiental Industrial.	1,000.00	1,145.00	100.00%	30 personas de instancias ambientales del departamento de La Paz, en el taller sobre temática del Reglamento Ambiental para el Sector Industrial Manufacturero RASIM.	50.00	30	60.00%
2.3.1.2	Supervisión a los actores del sector industrial en la implementación de la norma ambiental industrial.	60%	1,560	Nº de Unidades Productivas con Licencias Ambientales, Registros Ambientales Industriales y/o Fichas Ambientales Industriales, o Informes Ambientales	1,560.00	1,642.00	100.00%	Se han registrado 50 RAIs remitidos por instancias ambientales con la norma vigente a través del Sistema de Información Ambiental (SIAI).	50.00	50	100.00%
2.3.2	Implementar la gestión de calidad (sistemas de gestión, producto, procesos) en el sector industrial.	36%			100.00%	108.26%	100%		7.96%	9.59%	9,59%
2.3.2.1	Fortalecimiento y articulación del Sistema Boliviano de Calidad (SNMAC)	33%	4	Organismos fortalecidos y articulados en el Sistema Boliviano de Calidad (SNMAC)	100.00%	100.00%	100.00%	* Se presentó la Propuesta de D.S. "Sistema Boliviano de Calidad" el cual pretende reestructurar el actual D.S. 24498 "Sistema Boliviano de Normalización, Metrología, Acreditación y Certificación" mismo que se encuentra para aprobación de las autoridades (Viceministro). * Se representó la posición Bolivia en la V reunión del CAC, en donde se continuó con la revisión del Anteproyecto de Actualización de las Decisiones 419 y 376 sobre el Sistema Andino de la Calidad. * Se aprobaron 5 normas técnicas en el Consejo Rector de Normalización - CONNOR, del Instituto Boliviano de Normalización y Calidad.	10.00%	10%	100.00%
2.3.2.2	Gestionar el Premio Nacional a la Excelencia para el Vivir Bien 2017	33%	100%	Premio gestionado	100.00%	104.00%	100.00%	*Se realizó la selección de ganadores del Premio en reuniones de la Comisión Coordinadora. *Se realizó el evento de premiación. *Se realizó la difusión de los ganadores del Premio	10.00%	10%	100.00%

## SEGUIMIENTO A LAS ACTIVIDADES - 2017 MES DE DICIEMBRE

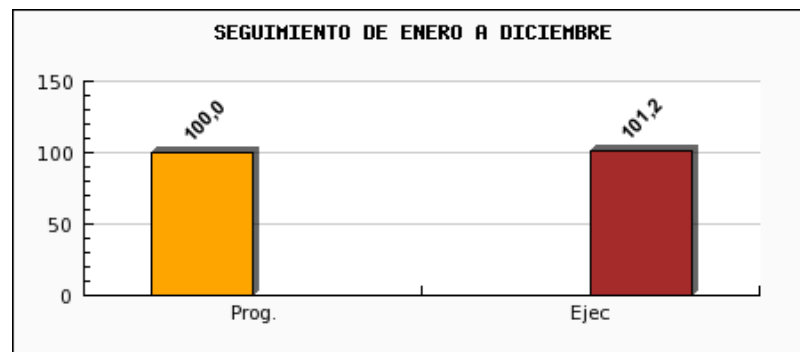
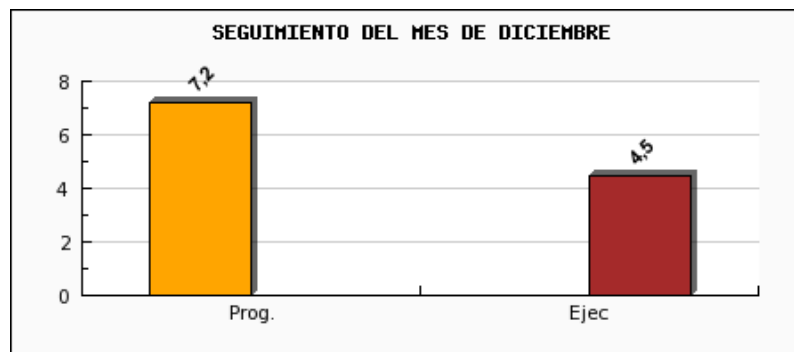
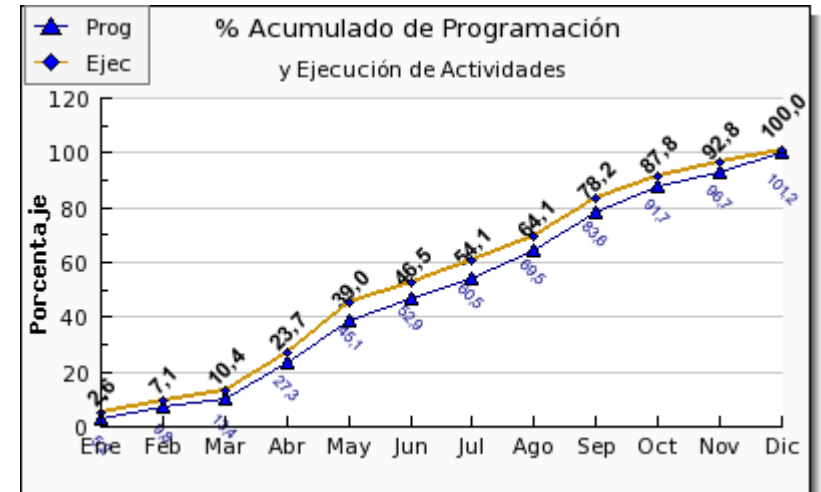
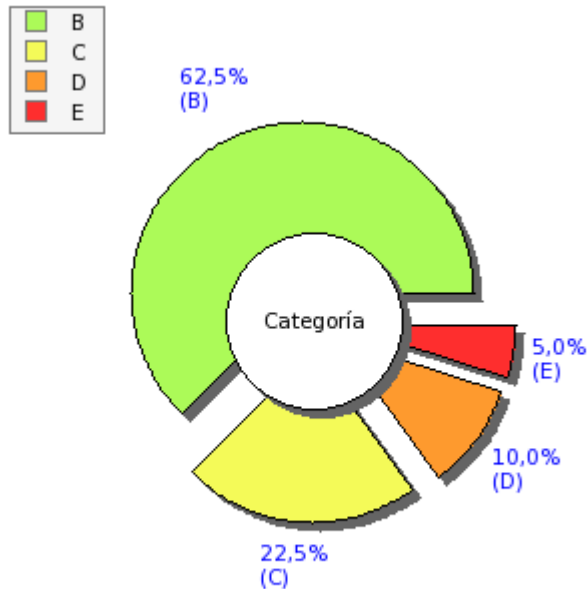
VICEMINISTERIO DE PRODUCCION INDUSTRIAL A MEDIANA Y GRAN ESCALA  
DIRECCION GENERAL DE SERVICIOS Y CONTROL INDUSTRIAL  
UNIDAD DE GESTION INTEGRADA

Cod.	Objetivo de Gestion Especifico/Actividades	Pond.	Meta	Indicador	Acumulado		% Eficacia	Logro en diciembre	diciembre		% Eficacia
					Prog.	Ejec.			Prog.	Ejec.	
2.3.2.3	Contribuir a la seguridad alimentaria en el sector industrial	34%	250%	Empresas certificadas, asesoradas y/o capacitadas	250.00%	301.00%	100.00%	*Auditorias externas por el Organismo Certificador a 14 empresas de La Paz, Cochabamba y Santa Cruz. *Capacitación en Tarija con la participación de 28 personas de 7 empresas, *Auditoria Interna a 1 empresa en Tarija *Visitas de Diagnóstico a 1 empresa en Cochabamba, 1 empresa en Tarija, *Seguimiento a 1 empresa en La Paz, 2 en Sucre, 4 empresas en Tarija y 5 empresas en Santa Cruz.	10.00%	22%	100.00%
2.3.3	Implementar lineamientos de Responsabilidad Social Empresarial en las Unidades Productivas, como una cultura de respeto y cuidado de la vida.	30%			100.00%	84.00%	84%		10.00%	0.00%	0%
2.3.3.1	Socialización en temas de RSE, para generar una cultura de respeto y cuidado desde la ética del Vivir Bien.	50%	120	Unidades productivas socializadas en temas de RSE	100.00%	81.00%	81.00%	Se trabaja con los productos entregados de las consultorias con la OIT para la socialización en las Unidades Económicas "Generando una cultura de respeto y cuidado desde la ética del vivir bien en temas de RSEP"	10.00%	0%	0.00%
2.3.3.2	Realizar talleres de capacitación en implementación de RSE y asistencia técnica a las Unidades Productivas.	50%	40	Unidades productivas que recibieron asistencia técnica en la implementación de la RSE.	100.00%	87.00%	87.00%	Se tiene realizado un borrador de la Guía "Creando una Cultura RSEP del Vivir Bien", para implementar prácticas socialmente responsable en las Unidades Económicas	10.00%	0%	0.00%

# UNIDAD DE GESTION INTEGRADA - MES DE DICIEMBRE 2017

	Categoría	Frec.	%
A	No programado hasta diciembre		0%
B	Cumplimiento optimo 95% - 100%	25	62,5%
C	Cumplimiento aceptable 70% - 94%	9	22,5%
D	Cumplimiento deficiente 45% - 69%	4	10%
E	Cumplimiento Malo 0% - 44%	2	5%
	TOTAL	40	100%

Seguimiento a las actividades hasta diciembre



## SEGUIMIENTO A OBJETIVO DE GESTION ESPECIFICO - 2017

### MES DE DICIEMBRE

VICEMINISTERIO DE PRODUCCION INDUSTRIAL A MEDIANA Y GRAN ESCALA  
DIRECCION GENERAL DE SERVICIOS Y CONTROL INDUSTRIAL  
UNIDAD DE REGISTRO DE COMERCIO

Cod.	Objetivo de Gestion Especifico	Pond.	Meta	Indicador	Acumulado		% Efic.	Logro en diciembre	diciembre		% Efic.
					Prog.	Ejec.			Prog.	Ejec.	
<b>Objetivo Estrategico Institucional del PEI.-</b> 1.1 Promover la articulaci3n y concurrencia de objetivos y recursos entre los diferentes actores que participan en los complejos priorizados, en los 3mbitos nacional y subnacional, p3blicos y privados, inter e intrasectorial para estimular su desarrollo y crecimiento											
1.1.3	Normativa para creacion de Empresas P3blicas Subnacionales aprobada	100%	1	Propuesta de anteproyecto de Ley aprobada	100	75	75%	Mediante instrucci3n verbal de Jefatura de Unidad se solicit3 dar seguimiento al tr3mite referido en virtud de que el mismo ya fue derivado a despacho el 22 de marzo de 2017.	25	75	300%
<b>Objetivo Estrategico Institucional del PEI.-</b> 2.3 Mejorar la calidad y oportunidad de los servicios de apoyo otorgados al sector productivo.											
2.3.6	Implementar de la Gaceta Electr3nica del Registro de Comercio e inicio de dise1o y desarrollo del Sistema Yuri1a	100%	2	Gaceta Electr3nica del Registro de Comercio implementada y Dise1o y desarrollo del sistema Yuri1a iniciado	8	8	100%	Se elabor3 con AGETIC un Plan preliminar para el dise1o, desarrollo e implementaci3n del Sistema Yuri1a, el cual establece un cronograma de trabajo.	50	50	100%

## SEGUIMIENTO A LAS ACTIVIDADES - 2017 MES DE DICIEMBRE

VICEMINISTERIO DE PRODUCCION INDUSTRIAL A MEDIANA Y GRAN ESCALA  
DIRECCION GENERAL DE SERVICIOS Y CONTROL INDUSTRIAL  
UNIDAD DE REGISTRO DE COMERCIO

Cod.	Objetivo de Gestion Especifico/Actividades	Pond.	Meta	Indicador	Acumulado		% Eficacia	Logro en diciembre	diciembre		% Eficacia
					Prog.	Ejec.			Prog.	Ejec.	
1.1.3	Normativa para creacion de Empresas Públicas Subnacionales aprobada	100%			100.00%	75.00%	75%	Mediante instrucción verbal de Jefatura de Unidad se solicitó dar seguimiento al trámite referido en virtud de que el mismo ya fue derivado a despacho el 22 de marzo de 2017.	25.00%	50.00%	50%
1.1.3.1	Gestión para la aprobación del anteproyecto de Ley de Empresas Públicas Subnacionales	100%	1	Propuesta de anteproyecto de Ley Aprobada	100.00%	75.00%	75.00%	Mediante instrucción verbal de Jefatura de Unidad se solicitó dar seguimiento al trámite referido en virtud de que el mismo ya fue derivado a despacho el 22 de marzo de 2017.	25.00%	50%	100.00%
2.3.6	Implementar de la Gaceta Electrónica del Registro de Comercio e inicio de diseño y desarrollo del Sistema Yuriña	100%			100.00%	100.00%	100%		16.15%	18.65%	18,65%
2.3.6.1	Coordinación interinstitucional para la implementación del Sistema Yuriña	12%	5	Número de entidades integradas al Comité Yuriña	100.00%	100.00%	100.00%	La propuesta del plan de diseño, desarrollo e implementación del Sistema Yuriña, se ajustó conjuntamente con AGETIC.	20.00%	20%	100.00%
2.3.6.2	Proyección de Reglamento del Sistema Yuriña	12%	45%	Avance de proyecto de reglamento elaborado al 45%	45.00%	45.00%	100.00%	No fue programado para el presente mes	0.00%	0%	0.00%
2.3.6.3	Diseño y desarrollo del sistema Yuriña	10%	15%	Diseño y desarrollo del sistema Yuriña iniciado	15.00%	15.00%	100.00%	Se elaboró con AGETIC un Plan preliminar para el diseño, desarrollo e implementación del Sistema Yuriña, el cual establece un cronograma de trabajo.	15.00%	15%	100.00%
2.3.6.4	Seguimiento a la Implementación de la Gaceta Electrónica de Registro de Comercio	10%	4	Sistema implementado	100.00%	100.00%	100.00%	No programado en el mes	0.00%	0%	0.00%
2.3.6.5	Seguimiento financiero a la concesión del Servicio de Registro de Comercio	5%	24	Informes financieros y reportes estadísticos de ingresos por trámites elaborados	100.00%	100.00%	100.00%	Se realizó revisión y se emitió la nota interna NI/MDPyEP/VPIMGE/DGSCI/URC N° 0307/2017 a la DGAA.	10.00%	10%	100.00%
2.3.6.6	Seguimiento a la calidad de base de datos de empresas y servicios del Registro de Comercio	10%	4	Registros corregidos e instrucciones para mejoras en la calidad del servicio, emitidas	100.00%	100.00%	100.00%	Se emitió informe trimestral: INF/MDPyEP/VPIMGE/DGSCI/URC N° 0257/2017 y la carta CAR/MDPyEP/VPIMGE/DGSCI/URC N° 1020/2017 con instrucciones y recomendaciones para FUNDEMPRESA	25.00%	25%	100.00%

## SEGUIMIENTO A LAS ACTIVIDADES - 2017 MES DE DICIEMBRE

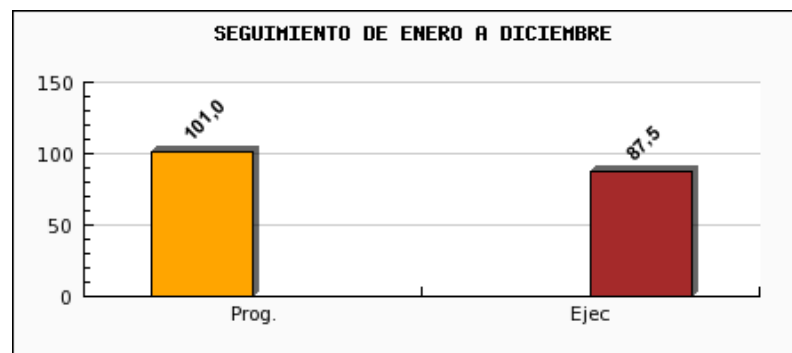
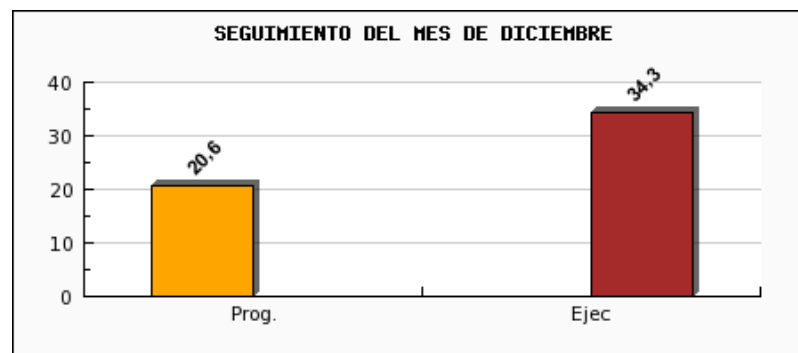
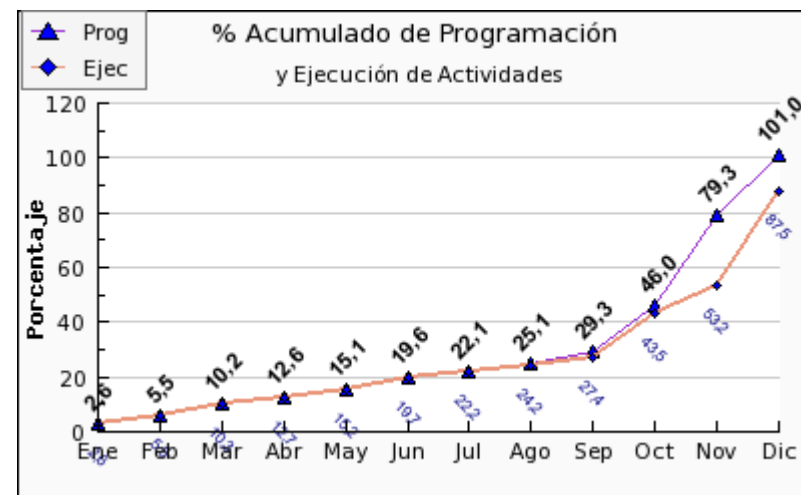
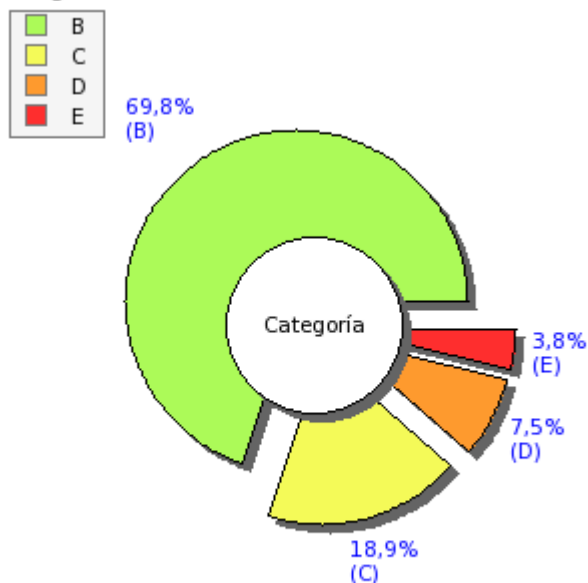
VICEMINISTERIO DE PRODUCCION INDUSTRIAL A MEDIANA Y GRAN ESCALA  
DIRECCION GENERAL DE SERVICIOS Y CONTROL INDUSTRIAL  
UNIDAD DE REGISTRO DE COMERCIO

Cod.	Objetivo de Gestion Especifico/Actividades	Pond.	Meta	Indicador	Acumulado		% Eficacia	Logro en diciembre	diciembre		% Eficacia
					Prog.	Ejec.			Prog.	Ejec.	
2.3.6.7	Resolución de trámites y temas legales del Registro de Comercio	5%	100%	Trámites del RCB atendidos	100.00%	100.00%	100.00%	Se emitieron 76 Resoluciones Administrativas referentes a Hojas Removibles. Todas las solicitudes de información fueron atendidas	10.00%	10%	100.00%
2.3.6.8	Elaboración de documentación normativa de la Encuesta Anual de Unidades Productivas 2016	3%	1	Resolucion aprobada	100.00%	100.00%	100.00%	No fue programado para el presente mes	0.00%	0%	0.00%
2.3.6.9	Transcripción y generación de base de datos de EAUPs	5%	40,000	Número de registros en base de datos de EAUPs	100.00%	100.00%	100.00%	Se transcribieron 3.850 boletas de EAUE 2016 correspondientes a la actividad de servicios y 2.236 boletas de EAUE 2016 correspondientes a la actividad de comercio.	5.00%	5%	100.00%
2.3.6.10	Procesamiento de información sectorial de la Encuesta Anual de Unidades Productivas 2015	10%	1	Resultados Encuesta Anual de Unidades Productivas 2015	100.00%	100.00%	100.00%	No se programó en el mes	0.00%	0%	0.00%
2.3.6.11	Desarrollo normativo para el Registro de Comercio (Leyes, Reglamentos manuales, etc.)	8%	1	Propuesta de Normativa actualizada	100.00%	100.00%	100.00%	No se programó en el mes	0.00%	0%	0.00%
2.3.6.12	Promoción de la articulación productiva público privada a través de diálogo multiactoral con enfoque al registro de empresas	10%	12	Número de talleres y réplicas de capacitación efectuados	100.00%	100.00%	100.00%	Se realizaron tres talleres en las ciudades de La Paz, Cochabamba y Santa Cruz, con el objetivo de socializar la implementación de los mecanismos de desburocratización en el marco del dialogo publico privado con enfoque en el registro de empresas.	0.00%	25%	25.00%

## UNIDAD DE REGISTRO DE COMERCIO - MES DE DICIEMBRE 2017

	Categoría	Frec.	%
A	No programado hasta diciembre		0%
B	Cumplimiento optimo 95% - 100%	37	69,8%
C	Cumplimiento aceptable 70% - 94%	10	18,9%
D	Cumplimiento deficiente 45% - 69%	4	7,5%
E	Cumplimiento Malo 0% - 44%	2	3,8%
	TOTAL	53	100%

Seguimiento a las actividades hasta diciembre





VCIE

## SEGUIMIENTO A OBJETIVO DE GESTION ESPECIFICO - 2017

### MES DE DICIEMBRE

VICEMINISTERIO DE COMERCIO INTERNO Y EXPORTACIONES  
DESPACHO VCIyE  
DESPACHO VCIE

Cod.	Objetivo de Gestion Especifico	Pond.	Meta	Indicador	Acumulado		% Efic.	Logro en diciembre	diciembre		% Efic.
					Prog.	Ejec.			Prog.	Ejec.	
Objetivo Estrategico Institucional del PEI- 3.3 Impulsar la modernización del Sistema de Servicios de Comercio Exterior.											
3.3.1	Promover políticas, reglamentos e instrumentos para el desarrollo y regulacion del mercado interno, externo, SENAPI y el control y monitoreo de precios en el mercado interno	100%	100%	Grado de eficacia del Viceministerio de Comercio Interno y Exportaciones	100%	100%	100%	Se han realizado las acciones para promover políticas, reglamentos e instrumentos para el desarrollo y regulación del mercado interno, externo, SENAPI y el control y monitoreo de precios en el mercado interno	100%	100%	100%

## SEGUIMIENTO A LAS ACTIVIDADES - 2017 MES DE DICIEMBRE

VICEMINISTERIO DE COMERCIO INTERNO Y EXPORTACIONES  
DESPACHO VCIyE  
DESPACHO VCIE

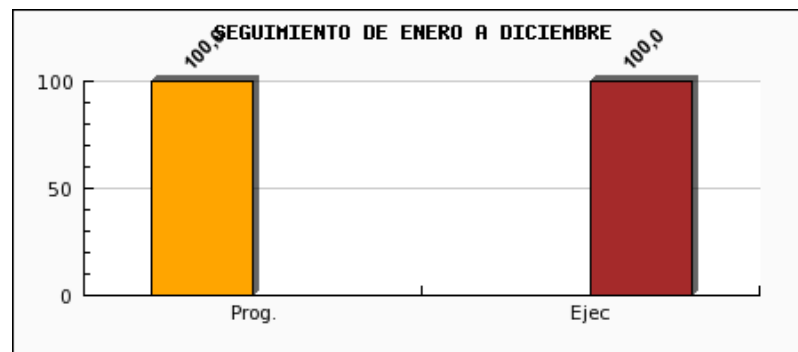
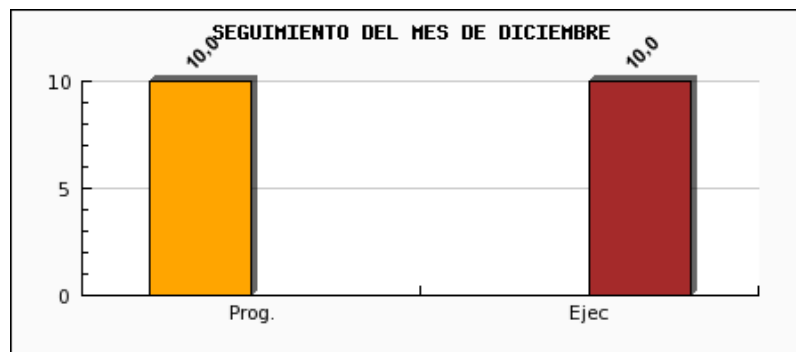
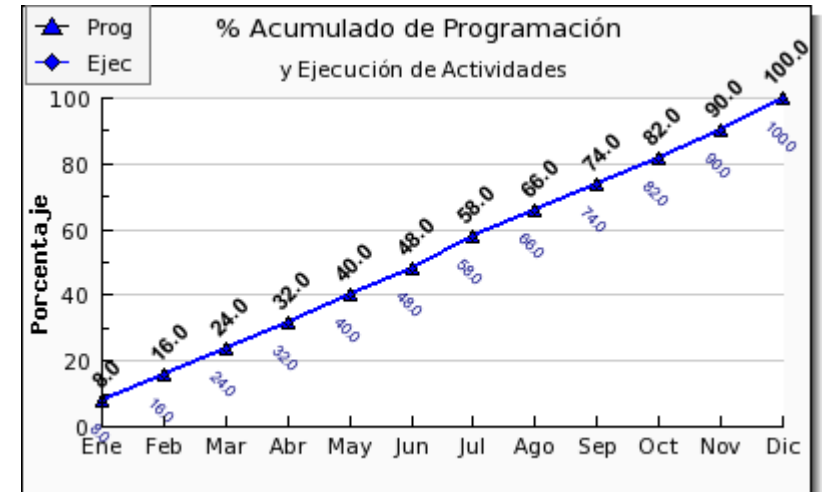
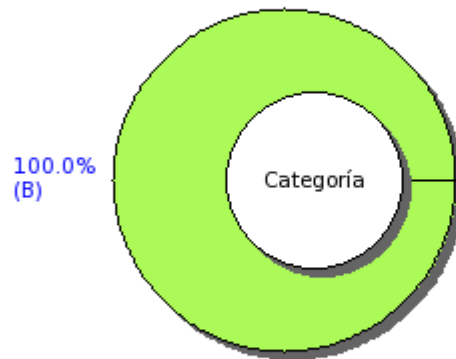
Cod.	Objetivo de Gestion Especifico/Actividades	Pond.	Meta	Indicador	Acumulado		% Eficacia	Logro en diciembre	diciembre		% Eficacia
					Prog.	Ejec.			Prog.	Ejec.	
3.3.1	Promover políticas, reglamentos e instrumentos para el desarrollo y regulación del mercado interno, externo, SENAPI y el control y monitoreo de precios en el mercado interno	100%			100.00%	100.00%	100%	Se han realizado las acciones para promover políticas, reglamentos e instrumentos para el desarrollo y regulación del mercado interno, externo, SENAPI y el control y monitoreo de precios en el mercado interno	10.00%	10.00%	100%
3.3.1.1	Promover políticas, reglamentos e instrumentos para el desarrollo y regulación del mercado interno, externo, SENAPI y el control y monitoreo de precios en el mercado interno	100%	100%	políticas, reglamentos e instrumentos para el desarrollo y regulación	100.00%	100.00%	100.00%	Se han cumplido con promover políticas, reglamentos e instrumentos para el desarrollo y regulación del mercado interno, externo, SENAPI y el control y monitoreo de precios en el mercado interno	10.00%	10%	100.00%

## DESPACHO VCIE - MES DE DICIEMBRE 2017

	Categoría	Frec.	%
A	No programado hasta diciembre		0%
B	Cumplimiento optimo 95% - 100%	1	100%
C	Cumplimiento aceptable 70% - 94%		0%
D	Cumplimiento deficiente 45% - 69%		0%
E	Cumplimiento Malo 0% - 44%		0%
TOTAL		1	100%

Seguimiento a las actividades hasta diciembre

B



## SEGUIMIENTO A OBJETIVO DE GESTION ESPECIFICO - 2017

### MES DE DICIEMBRE

VICEMINISTERIO DE COMERCIO INTERNO Y EXPORTACIONES  
DIRECCION GENERAL DE COMERCIO INTERNO  
UNIDAD DE REGULACION DEL MERCADO INTERNO

Cod.	Objetivo de Gestion Especifico	Pond.	Meta	Indicador	Acumulado		% Efic.	Logro en diciembre	diciembre		% Efic.
					Prog.	Ejec.			Prog.	Ejec.	
Objetivo Estrategico Institucional del PEI.-											
3.1 Promover la dinamización y expansión del mercado interno.											
3.1.1	Articulacion de la oferta y demanda de empresas públicas y privadas de produccion nacional implementado en el marco de los CPPs	30%	1	Articulación de la oferta y demanda para compras estatales con un sector público	100%	100%	100%		0%	0%	0%
3.1.2	Análisis y propuesta de acciones de política pública para el control de los precios en coordinacion con el MDyT, ANB, SENASAG, MEFP, INE, entre otras	40%	1	Plan de accion interinstitucional para mantener el control de precios de 12 alimentos estratégicos de la canasta familiar implementado	100%	100%	100%	Se realizo el Taller Tecnico de Control de Precios y Alerta Temprana en fecha 14 de Diciembre donde se realizo los balances de oferta y demanda de los productos estrategicos, la misma tuvo la participacion de MDyT, SENSAGAG, SENAMHI,MEFP,INE, EMAPA, UDAPRO, VCIE,VPIMGE Se realizo los conversatorios para tratar Demandas de la CAPPO y CAO sobre el "Uso de Biotecnologia en los cultivos de Maiz, Algodon,Caña,Soya.	20%	20%	100%
3.1.3	Desarrollo de Mecanismos de investigacion y monitoreo de Defensa Comercial para la proteccion de la industria nacional	30%	8	Sectores con medidas de defensa comercial desarrolladas y/o implementadas (5 sectores de continuidad y 3 medidas nuevas)	8%	6,8%	85%	Se continua con las medidas de defensa comercial en el marco de las Resoluciones 100.2015 y 078.2016 las mismas que tiene por objeto el registro de empresas importadoras de arroz, maiz, azucar cruda y refinada,aceite de soya,girasoles,mezclas y bebidas no alcoholicas. Por otro lado se coadyuvo en la elaboracion del sustento para la emision del certificado como documento soporte para el despacho aduanero del cemento, a implementarse el 2018(VCIE-VPIMGE)	0.80%	0.80%	100%

## SEGUIMIENTO A LAS ACTIVIDADES - 2017 MES DE DICIEMBRE

VICEMINISTERIO DE COMERCIO INTERNO Y EXPORTACIONES  
DIRECCION GENERAL DE COMERCIO INTERNO  
UNIDAD DE REGULACION DEL MERCADO INTERNO

Cod.	Objetivo de Gestion Especifico/Actividades	Pond.	Meta	Indicador	Acumulado		% Eficacia	Logro en diciembre	diciembre		% Eficacia
					Prog.	Ejec.			Prog.	Ejec.	
3.1.1	Articulacion de la oferta y demanda de empresas públicas y privadas de produccion nacional implementado en el marco de los CPPs	30%			100.00%	95.50%	95,5%		0.00%	0.00%	0%
3.1.1.1	Relevamiento de información sobre compras estatales.	20%	1	Documento de análisis.	100.00%	100.00%	100.00%	No programado en el mes	0.00%	0%	0.00%
3.1.1.2	Elaboración de propuesta para el diseño del sistema de información.	35%	1	Documento Propuesta.	100.00%	100.00%	100.00%	No programado en el mes	0.00%	0%	0.00%
3.1.1.3	Diseño del sistema de información para su desarrollo e implementación.	45%	1	Documento de diseño.	100.00%	90.00%	90.00%	No programado en el mes	0.00%	0%	0.00%
3.1.2	Análisis y propuesta de acciones de política pública para el control de los precios en coordinacion con el MDRyT, ANB, SENASAG, MEFP, INE, entre otras	40%			100.00%	90.87%	90,87%		15.91%	15.94%	15,94%
3.1.2.1	Efectuar inspecciones técnicas para la determinación en el abastecimiento de productos estratégicos.	15%	8	Número de Informes	8.00	6.00	75.00%	La URMI asigno la tarea de la inspeccion tecnica de Ingenios e Instituciones cañeras a Juan Jose Oropeza Alcazar y Erick Marcelo Cabezas en coordinacion con EMAPA la misma fue realizada del 26 al 28 de Diciembre del 2017	1.00	1	100.00%
3.1.2.2	Análisis para identificar medidas de intervención para coadyuvar al abastecimiento de productos estratégicos y elaboración de propuesta	10%	3	Nº de medidas	3.00	3.00	100.00%	Se realizo el Taller Tecnico de Control de Precios y Alerta Temprana en fecha 14 de Diciembre donde se realizo los balances de oferta y demanda de los productos estrategicos y tuvo la participacion de MDRyT,SENSAGA,MEFP,INE, EMAPA, UDAPRO, VCIE,VPIMGE	1.00	1	100.00%
3.1.2.3	Apoyo en el monitoreo de precios de alimentos estratégicos y de primera necesidad.	10%	100%	Nº de reportes de monitoreos	100.00%	77.00%	77.00%	La DGDC no solicito apoyo para el monitoreo de precios en el mes de diciembre	9.00%	9%	100.00%
3.1.2.4	Relevamiento de precios para fijación de banda de precios.	10%	4	Nº de relevamientos efectuados	4.00	4.00	100.00%	El relevamiento se lo realizo el mes de noviembre para la fijacion de banda de precios de maiz amarillo y trigo, esto debido a la solicitud de EMAPA	1.00	1	100.00%
3.1.2.5	Informe sobre monitoreo y fijación de banda de precios de alimentos	10%	8	Nº de informes	8.00	7.00	87.50%	Se adelanto el informe del monitoreo y fijacion de banda de precios en el mes de noviembre de maiz amarillo, trigo	1.00	1	100.00%

## SEGUIMIENTO A LAS ACTIVIDADES - 2017 MES DE DICIEMBRE

VICEMINISTERIO DE COMERCIO INTERNO Y EXPORTACIONES  
DIRECCION GENERAL DE COMERCIO INTERNO  
UNIDAD DE REGULACION DEL MERCADO INTERNO

Cod.	Objetivo de Gestion Especifico/Actividades	Pond.	Meta	Indicador	Acumulado		% Eficacia	Logro en diciembre	diciembre		% Eficacia
					Prog.	Ejec.			Prog.	Ejec.	
3.1.2.6	Gestiones para la reactivación del registro de solicitudes para comercialización de alimentos en zonas fronterizas	10%	100%	Informe	96.00%	88.00%	91.67%	El registro de transporte para la comercializacion en zonas fronterizas se encuentra activo	8.00%	8%	100.00%
3.1.2.7	Ajustes y complementación a la normativa vigente referente a los certificados comercialización de alimentos en zonas fronteriza	10%	100%	Elaboración de propuesta	100.00%	100.00%	100.00%	No programado en el mes	0.00%	0%	0.00%
3.1.2.8	Administración de la norma vigente, através de la elaboración de informes técnicos, emisión de Certificados para la comercialización de alimentos en frontera, notas de rechazo.	10%	100%	Número de Certificados emitidos	100.00%	90.00%	90.00%	No se recibo ninguna solicitud para el registro de transporte para la comercializacion en zonas fronterizas.	15.00%	15%	100.00%
3.1.2.9	Definición de lineamientos para la regulación del mercado interno	15%	100%	Documento de propuesta	100.00%	100.00%	100.00%	Se realizo la consolidacion de la propuesta de modificacion al DS 181, la misma fue remitida para consideracion de las Instituciones mediante NI/MDPYEP/VCIE/DGCI/URMI N° 5901/2017 Se realizo el informe de cierre sobre la produccion y consumo interno de azucar correspondiente a la Zafra 2017 (Mayo 2017-Abril 2018) informe N° 373/2017 * Se realizo la presentacion para la reunion con los castañeros(Cobija) sobre los requisitos de Fundaempresa y Servicio de Impuestos Nacionales (NIT). Se realizo los conversatorios para tratar Demandas de la CAPPO y CAO sobre el "Uso de Biotecnologia en los cultivos de Maiz,Algodon,Caña, Soya. Por otro lado se coadyuvo en la elaboracion del sustento para la emision del certificado como documento soporte para el despacho aduanero del cemento, a implementarse el 2018(VCIE-VPIMGE)	25.00%	25%	100.00%
3.1.3	<b>Desarrollo de Mecanismos de investigacion y monitoreo de Defensa Comercial para la proteccion de la industria nacional</b>	<b>30%</b>			<b>100.00%</b>	<b>92.50%</b>	<b>92,5%</b>		<b>11.10%</b>	<b>11.10%</b>	<b>100%</b>
3.1.3.1	Administración de la norma vigente, através de la elaboración de informes técnicos, emisión de Resoluciones Administrativas, Certificados de registro de empresas importadoras, notas de rechazo.	40%	100%	Número de Certificados de Registro de Empresas Importadoras emitidos	100.00%	100.00%	100.00%	La URMI recibo 30 solicitudes de las cuales se emitieron: 18 Certificados,Resoluciones e Informes Tecnicos 12 Cartas de rechazo	9.00%	9%	100.00%

## SEGUIMIENTO A LAS ACTIVIDADES - 2017 MES DE DICIEMBRE

VICEMINISTERIO DE COMERCIO INTERNO Y EXPORTACIONES  
DIRECCION GENERAL DE COMERCIO INTERNO  
UNIDAD DE REGULACION DEL MERCADO INTERNO

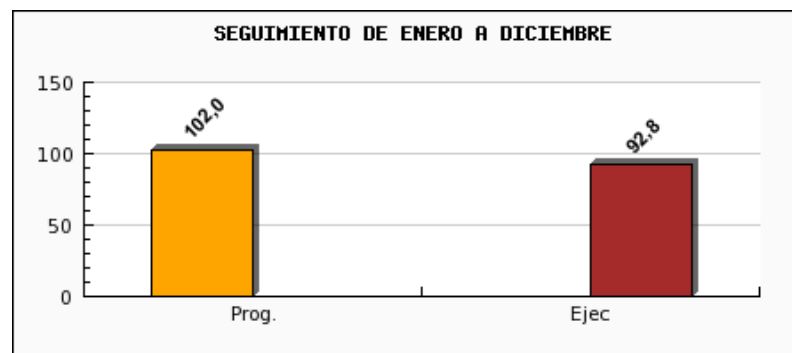
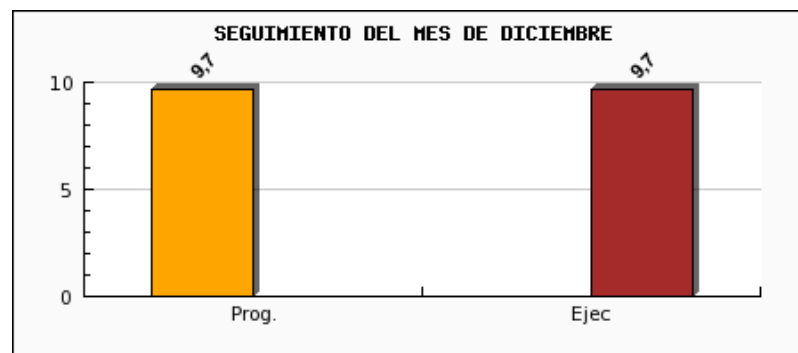
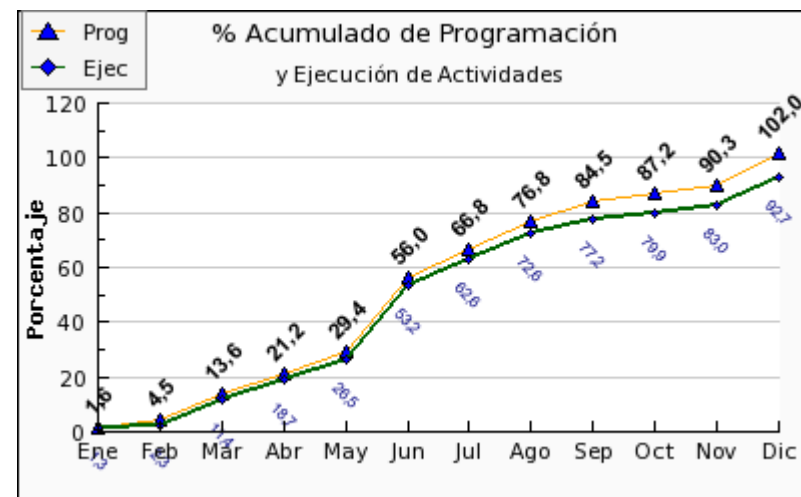
Cod.	Objetivo de Gestion Especifico/Actividades	Pond.	Meta	Indicador	Acumulado		% Eficacia	Logro en diciembre	diciembre		% Eficacia
					Prog.	Ejec.			Prog.	Ejec.	
3.1.3.2	Propuesta del Manual de procedimiento del Registro de Empresas Importadoras para una mejor administración de la normativa vigente	30%	1	Documento propuesto	1.00	1.00	100.00%	No programado en el mes	0.00	0	0.00%
3.1.3.3	Evaluación y seguimiento a la implementación de la normativa sobre regulación al mercado interno (Registro de empresas importadoras)	30%	4	Informes técnicos	4.00	3.00	75.00%	Se realizó la Evaluación y seguimiento de la normativa mediante Informes con Hoja de Ruta 31218 para la RM 078.2016 y Hoja de Ruta 31219 a la RM 100.2015	1.00	1	100.00%



## UNIDAD DE REGULACION DEL MERCADO INTERNO - MES DE DICIEMBRE 2017

	Categoría	Frec.	%
A	No programado hasta diciembre		0%
B	Cumplimiento optimo 95% - 100%	9	56,3%
C	Cumplimiento aceptable 70% - 94%	7	43,8%
D	Cumplimiento deficiente 45% - 69%		0%
E	Cumplimiento Malo 0% - 44%		0%
	TOTAL	16	100%

Seguimiento a las actividades hasta diciembre



## SEGUIMIENTO A OBJETIVO DE GESTION ESPECIFICO - 2017

### MES DE DICIEMBRE

VICEMINISTERIO DE COMERCIO INTERNO Y EXPORTACIONES  
DIRECCION GENERAL DE COMERCIO INTERNO  
UNIDAD DE DESARROLLO Y PROMOCION DEL COMERCIO INTERNO

Cod.	Objetivo de Gestion Especifico	Pond.	Meta	Indicador	Acumulado		% Efic.	Logro en diciembre	diciembre		% Efic.
					Prog.	Ejec.			Prog.	Ejec.	
Objetivo Estrategico Institucional del PEI.- 3.1 Promover la dinamización y expansión del mercado interno.											
3.1.3	Mejora de los sistemas de distribucion y comercializacion del mercado interno (circuitos cortos)	35%	20	de la estrategia implementada	100%	100%	100%	Se realizó el piloto de circuitos cortos y se concluyó con la generación de la estrategia por parte de los consultores	20%	10%	50%
3.1.2	Desarrollo de proveedores (alimentos estratégicos)	30%	1	Bolsa de subcontratación, desarrollada e implementada	1	1	100%	Se completó la coordinación con la implementación del piloto de Circuitos Cortos	0	0.70	70%
3.1.4	Desarrollo de Mecanismos de investigacion y monitoreo de Defensa Comercial para la proteccion de la industria nacional	20%	8	Sectores con medidas de defensa comercial desarrolladas y/o implementadas (5 sectores de continuidad y 3 medidas nuevas)	8	8	100%	Se preparó una serie de medidas de protección a la producción nacional y se presentarán para su aprobación	0.80	1	125%
Objetivo Estrategico Institucional del PEI.- 4.1 Promover la economía comunitaria en el sector de la industria manufacturera.											
4.1.1	Certificacion Sello Social Boliviano implementado	100%	100%	Sistema de Certificación de sello social boliviano en implementación	100%	190%	190%	Se comenzó a certificar Sello Social Boliviano a productores, toda vez que el OAP coordinó la inscripción de productores de diferentes comunidades	100%	70%	70%
Objetivo Estrategico Institucional del PEI.- 3.1 Promover la dinamización y expansión del mercado interno.											
3.1.1	Certificacion de la produccion nacional de productos transformados	15%	500	productos transformados certificados y con sello Hecho en Bolivia de los CPPs	500	500	100%	Se consiguió llegar a lo planificado debido a la habilitación del sistema de AGETIC y la solicitud de SENASAG de la inclusión del sello en las etiquetas	100	315	315%

## SEGUIMIENTO A LAS ACTIVIDADES - 2017 MES DE DICIEMBRE

VICEMINISTERIO DE COMERCIO INTERNO Y EXPORTACIONES  
DIRECCION GENERAL DE COMERCIO INTERNO  
UNIDAD DE DESARROLLO Y PROMOCION DEL COMERCIO INTERNO

Cod.	Objetivo de Gestion Especifico/Actividades	Pond.	Meta	Indicador	Acumulado		% Eficacia	Logro en diciembre	diciembre		% Eficacia
					Prog.	Ejec.			Prog.	Ejec.	
3.1.1	Certificacion de la produccion nacional de productos transformados	15%			100.00%	100.00%	100%	Se consiguió llegar a lo planificado debido a la habilitación del sistema de AGETIC y la solicitud de SENASAG de la inclusión del sello en las etiquetas	20.00%	68.00%	68%
3.1.1.1	Impulsar el registro para uso del sello Hecho en Bolivia y la certificación en la Producción nacional de bienes transformados	100%	500	Cantidad de productos certificados	500.00	500.00	100.00%	La habilitación de la firma electrónica a PROMUEVE permitió completar esta acción	100.00	340	100.00%
3.1.2	Desarrollo de proveedores (alimentos estratégicos)	30%			100.00%	100.00%	100%		0.00%	50.00%	50%
3.1.2.1	Mapeo de actores para la obtención de información primaria y secundaria de oferta y demanda de un CPP	100%	1	Informe de mapeo	1.00	1.00	100.00%	Se realizó el mapeo en el sector de alimentos primarios apoyando los circuitos cortos de comercialización y se lograron contactos de compra-venta	0.00	0.50	50.00%
3.1.3	Mejora de los sistemas de distribucion y comercializacion del mercado interno (circuitos cortos)	35%			100.00%	100.00%	100%		25.00%	26.25%	26,25%
3.1.3.1	Implementación de mecanismo de generación y difusión de información de precios, mercados y comercialización para pequeños productores.	25%	1	Al menos 1 mecanismo implementado.	100.00%	100.00%	100.00%	Se concluyó con el piloto de circuitos cortos de comercialización, lo que permitió concluir la actividad. Se logró intercambio de compra-venta de productos	0.00%	5%	5.00%
3.1.3.2	Desarrollo de mecanismos de articulación pública-pública y pública-privada que promuevan la participación de pequeños productores y consumidoras de comercialización alternativa.	25%	2	Al menos 2 nuevos mecanismos de comercialización alternativa generados.	2.00	2.00	100.00%	No programado en el mes	0.00	0	0.00%
3.1.3.3	Elaboración e implementación de una estrategia de circuitos cortos para la comercialización de alimentos.	25%	1	Estrategia de circuitos cortos.	100.00%	100.00%	100.00%	No programado en el mes	0.00%	0%	0.00%
3.1.3.4	Articulación de la estrategia de circuitos cortos con enfoque de género	25%	1	Estrategia articulada	1.00	1.00	100.00%	Se cuenta con la estrategia de circuitos cortos con enfoque de género, de acuerdo a la programación de actividades.	1.00	1	100.00%
3.1.4	Desarrollo de Mecanismos de investigacion y monitoreo de Defensa Comercial para la proteccion de la industria nacional	20%			100.00%	183.33%	100%		0.00%	0.00%	0%

## SEGUIMIENTO A LAS ACTIVIDADES - 2017 MES DE DICIEMBRE

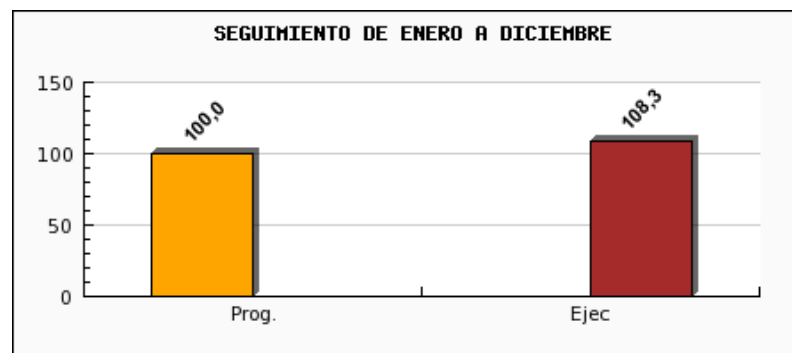
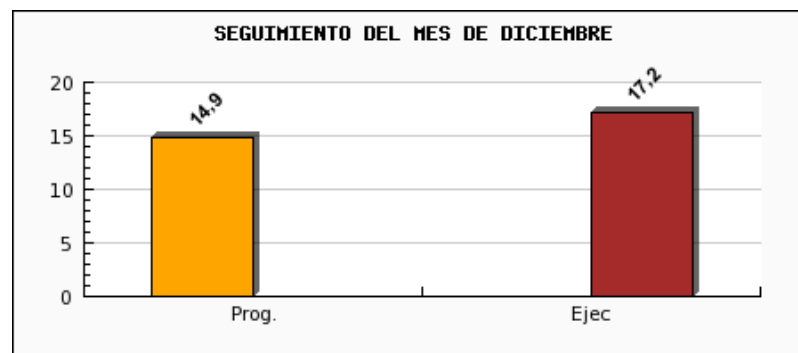
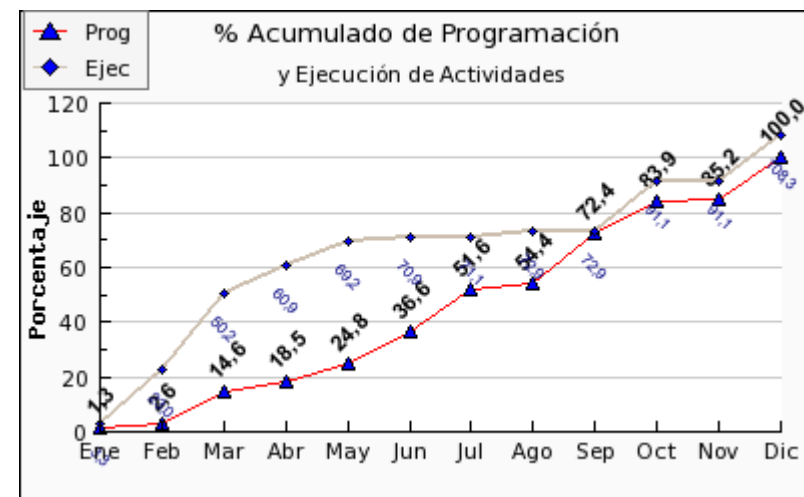
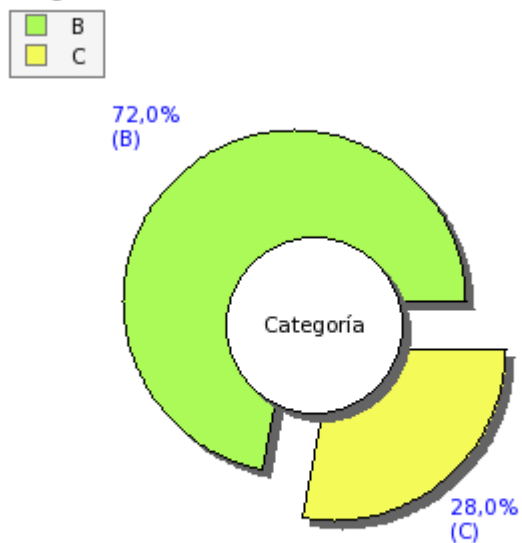
VICEMINISTERIO DE COMERCIO INTERNO Y EXPORTACIONES  
DIRECCION GENERAL DE COMERCIO INTERNO  
UNIDAD DE DESARROLLO Y PROMOCION DEL COMERCIO INTERNO

Cod.	Objetivo de Gestion Especifico/Actividades	Pond.	Meta	Indicador	Acumulado		% Eficacia	Logro en diciembre	diciembre		% Eficacia
					Prog.	Ejec.			Prog.	Ejec.	
3.1.4.1	Análisis para generación de medidas de defensa comercial de protección a la producción nacional de sectores priorizados	100%	3	Medidas de protección	3.00	5.50	100.00%	No programado en el mes	0.00	0	0.00%
<b>4.1.1</b>	<b>Certificacion Sello Social Boliviano implementado</b>	<b>100%</b>			<b>100.00%</b>	<b>100.00%</b>	<b>100%</b>		<b>18.00%</b>	<b>0.00%</b>	<b>0%</b>
4.1.1.1	Desarrollar el sistema de certificación del SSB que incluya labores de difusión, promoción y sensibilización a productores de la AFS.	90%	1	1 sistema desarrollado	100.00	100.00	100.00%	Sin datos en esta actividad	20.00	0	0.00%
4.1.1.2	Incorporación de género en talleres de difusión del Sello Social Boliviano	10%	4	Cantidad de talleres de difusión	4.00	4.00	100.00%	No programado en el mes	0.00	0	0.00%

## UNIDAD DE DESARROLLO Y PROMOCION DEL COMERCIO INTERNO - MES DE DICIEMBRE 2017

	Categoría	Frec.	%
A	No programado hasta diciembre		0%
B	Cumplimiento optimo 95% - 100%	18	72%
C	Cumplimiento aceptable 70% - 94%	7	28%
D	Cumplimiento deficiente 45% - 69%		0%
E	Cumplimiento Malo 0% - 44%		0%
TOTAL		25	100%

Seguimiento a las actividades hasta diciembre



## SEGUIMIENTO A OBJETIVO DE GESTION ESPECIFICO - 2017

### MES DE DICIEMBRE

VICEMINISTERIO DE COMERCIO INTERNO Y EXPORTACIONES  
DIRECCION GENERAL DE EXPORTACIONES  
UNIDAD DE REGULACION DE EXPORTACIONES

Cod.	Objetivo de Gestion Especifico	Pond.	Meta	Indicador	Acumulado		% Efic.	Logro en diciembre	diciembre		% Efic.
					Prog.	Ejec.			Prog.	Ejec.	
Objetivo Estrategico Institucional del PEI.-											
3.1 Promover la dinamización y expansión del mercado interno.											
3.1.1	Desarrollo de Mecanismos de investigacion y monitoreo de Defensa Comercial para la proteccion de la industria nacional	50%	8	Sectores con medidas de defensa comercial desarrolladas y/o implementadas (5 sectores de continuidad y 3 medidas nuevas)	7	7	100%	Se realizó el análisis y seguimiento a 6 sectores: calzados, textiles, muebles, azúcar, aceite y bebidas no alcohólicas. En el caso de las tres primeras se observa en general un disminución de las importaciones. En el caso de azúcar, aceite y bebidas no alcohólicas los niveles de importación en general se mantuvieron contantes.	8	22	275%
3.1.2	Regulacion de los excedentes de produccion de alimentos estratégicos y materias primas implementada	50%	100%	Mercado interno abastecido de alimentos y materias primas reguladas a precio justo	1200%	1200%	100%	Se cumplió con la administración de Certificados de Abastecimiento Interno y Precio Justo, atendiendo todas las solicitudes y realizando el seguimiento repectivo en cumplimiento de la normativa vigente.	100%	100%	100%
3.2.2	Posicionamiento de la marca imagen país	30%	2	Mecanismos de difusión y posicionamiento de la marca imagen país (1 para el interior y otro para el exterior de Bolivia) diseñados y en implementación	100%	100%	100%	Se da por concluido el objetivo.	25%	0%	0%
3.2.1	Elaboracion de análisis técnicos sobre temas de política de insercion comercial y negociaciones internacionales coordinadas con instancias pertinentes.	70%	100%	Análisis técnicos sobre temas de politica de inserción comercial y negociaciones internacionales elaborado	100%	100%	100%	Revisión de las propuestas relacionadas con la normativa de origen en el marco de la Tercera Sesión de la XII de autoridades gubernamentales Ad Hoc.	9%	5%	55,56%

## SEGUIMIENTO A LAS ACTIVIDADES - 2017 MES DE DICIEMBRE

VICEMINISTERIO DE COMERCIO INTERNO Y EXPORTACIONES  
DIRECCION GENERAL DE EXPORTACIONES  
UNIDAD DE REGULACION DE LAS EXPORTACIONES

Cod.	Objetivo de Gestion Específico/Actividades	Pond.	Meta	Indicador	Acumulado		% Eficacia	Logro en diciembre	diciembre		% Eficacia
					Prog.	Ejec.			Prog.	Ejec.	
3.1.1	Desarrollo de Mecanismos de investigacion y monitoreo de Defensa Comercial para la proteccion de la industria nacional	50%			100.00%	63.25%	63,25%	Se realizó el análisis y seguimiento a 6 sectores: calzados, textiles, muebles, azúcar, aceite y bebidas no alcohólicas. En el caso de las tres primeras se observa en general un disminución de las importaciones. En el caso de azúcar, aceite y bebidas no alcohólicas los niveles de importación en general se mantuvieron constantes.	22.67%	16.25%	71,69%
3.1.1.1	Análisis de evaluación sobre la implementación de las medidas de protección.	30%	4	Informes con el análisis sobre seguimiento a las medidas implementadas.	4.00	4.00	100.00%	Se realizó el análisis estadístico respecto al Decreto Supremo N° 2752 que afecta calzados, textiles y muebles, mismo que en la mayoría de los casos, muestra una disminución de las importaciones en protección del mercado interno. En relación a Resolución Ministerial MDPyEP/DESPACHO N°078.2016 de 29 de abril de 2016, se crea el "Registro de Empresas Importadoras de Azúcar Cruda y Refinada de caña; aceite de soya; Girasol y mezclas, Bebidas no alcohólicas" se pudo observar que desde la implementación de la Resolución, en general, los niveles de importación de los productos han mantenido un comportamiento constante.	1.00	1	100.00%
3.1.1.2	Presentación de la propuesta de adecuación de la normativa nacional de defensa comercial en el marco de inserción de Bolivia al MERCOSUR.	35%	1	Propuesta de decreto adecuado e informe técnico presentado.	100.00	95.00	95.00%	Se elaboró la propuesta de Decreto Supremo para la conformación de un Comité Interinstitucional de Monitoreo a las Importaciones que permita identificar daño o riesgo de daño a la industria boliviana y recomendar medidas correctivas del comercio cuando correspondan. Cabe mencionar que a través de la promulgación de este Decreto se cuenta con instrumentos normativos para que el Estado actúe de oficio cuando se identifiquen amenazas a la industria nacional.	10.00	25	100.00%
3.1.1.3	Propuesta de medidas de defensa comercial para proteger la producción nacional y el mercado interno.	35%	3	Informes técnicos.	3.00	0.00	0.00%	La propuesta de medidas de defensa comercial para proteger la producción nacional y el mercado interno se encuentra pendiente hasta la aprobación del marco normativo propuesto a través del proyecto de Decreto Supremo mencionado en el punto 3.1.1.2.	1.00	0	0.00%
3.1.2	Regulacion de los excedentes de produccion de alimentos estratégicos y materias primas implementada	50%			100.00%	102.25%	100%		40.00%	9.35%	23,38%

## SEGUIMIENTO A LAS ACTIVIDADES - 2017

### MES DE DICIEMBRE

VICEMINISTERIO DE COMERCIO INTERNO Y EXPORTACIONES  
DIRECCION GENERAL DE EXPORTACIONES  
UNIDAD DE REGULACION DE LAS EXPORTACIONES

Cod.	Objetivo de Gestion Especifico/Actividades	Pond.	Meta	Indicador	Acumulado		% Eficacia	Logro en diciembre	diciembre		% Eficacia
					Prog.	Ejec.			Prog.	Ejec.	
3.1.2.1	Mejora del Sistema Informático para la Emisión de Certificados de Abastecimiento Interno y Precio Justo aprobado por Resolución Ministerial del 2016.	15%	12	Reportes de seguimiento de indicadores del sistema informático.	8.33%	8.33%	100.00%	No programado en el mes	0.00%	0%	0.00%
3.1.2.2	Administración de excedentes exportables de alimentos y materias primas.	20%	100%	Número de certificados y licencias emitidos.	100.00%	100.00%	100.00%	Se emitieron 6 Certificados de Abastecimiento Interno y Precio Justo y 5 Licencias de Exportación, para los cuales se realizaron los informes técnicos y se remitieron las notas respectivas en el tiempo previsto que dicta la norma.	100.00%	100%	100.00%
3.1.2.3	Diseño de un módulo perteneciente al sistema integral que automatice los reportes de la industria oleaginosa para facilitar el seguimiento y control del abastecimiento interno de derivados de soya.	15%	100%	Módulo del sistema integral que recoge reportes de la industria oleaginosa automatizado. Informes y/o reportes de seguimiento al sector oleaginoso.	100.00%	100.00%	100.00%	Se tiene concluido el desarrollo del sistema, con los procesos de Gestión, las Transaccionales y de Control.	0.00%	19%	19.00%
3.1.2.4	Evaluación y seguimiento al grado de aprovechamiento de los Certificados de Abastecimiento Interno y Precio Justo y Licencias de Exportación.	20%	96	Dos envíos por semana.	100.00%	100.00%	100.00%	Se realizaron 79 reportes de control y seguimiento correspondientes al mes de enero sobre el grado de aprovechamiento de los Certificados de Abastecimiento Interno y Precio Justo y saldo disponible exportable para cada producto regulado en el marco de sus respectivos Decretos Supremos.	100.00%	200%	100.00%
3.1.2.5	Implementación de la firma digital en el procedimiento interno del VCIE para la emisión de Certificados de Abastecimiento Interno y Precio Justo.	15%	1	Sistema implementado para la firma digital.	100.00%	100.00%	100.00%	Se efectivizó el desarrollo e implementación de firma digital en los procesos correspondientes a la Emisión de Certificados de Abastecimiento Interno y Precio Justo, Licencias de Exportación, así como Reporte Semestral RITEX mismo que se encuentra alojado en el servidor del VCIE.	0.00%	10%	10.00%
3.1.2.6	Mejora de la normativa aplicada para Certificados de Abastecimiento Interno y Precio Justo.	15%	0	Una propuesta de normativa mejorada.	100.00	115.00	100.00%	Se presentaron las propuestas de decretos supremos para suspender la presentación del Certificado de Abastecimiento Interno y Precio Justo previo a la exportación, para los productos detallados a continuación: Soya y sus derivados; azúcar y alcohol. Asimismo, se promulgó el decreto supremo mediante el cual se suspende la presentación del CAIPJ para la exportación de carne bovina.	0.00	0	0.00%



## SEGUIMIENTO A LAS ACTIVIDADES - 2017 MES DE DICIEMBRE

VICEMINISTERIO DE COMERCIO INTERNO Y EXPORTACIONES  
DIRECCION GENERAL DE EXPORTACIONES  
UNIDAD DE REGULACION DE LAS EXPORTACIONES

Cod.	Objetivo de Gestion Especifico/Actividades	Pond.	Meta	Indicador	Acumulado		% Eficacia	Logro en diciembre	diciembre		% Eficacia
					Prog.	Ejec.			Prog.	Ejec.	
3.2.1	Elaboracion de análisis técnicos sobre temas de política de insercion comercial y negociaciones internacionales coordinadas con instancias pertinentes.	70%			100.00%	100.00%	100%		13.67%	17.00%	17%
3.2.1.1	Elaboración de propuestas y criterios respecto a las negociaciones en el ámbito de la política de inserción comercial, en coordinación con las instancias pertinentes.	20%	4	Análisis técnicos realizados sobre temas de política de inserción comercial y negociaciones internacionales.	100.00%	100.00%	100.00%	Revisión de las propuestas relacionadas con la normativa de origen en el marco de la Tercera Sesión de la XII de autoridades gubernamentales Ad Hoc Competentes en Materia de Origen (AGCMO).	9.00%	9%	100.00%
3.2.1.2	Elaboración de análisis de aprovechamiento de los Sistemas Generalizados de Preferencias (SGPs) y Acuerdos Comerciales de los cuales Bolivia forma parte.	20%	6	Informes técnicos.	6.00	6.00	100.00%	Se presentaron dos informes con el análisis en detalle a nivel de subpartida para productos de la Oferta exportable en el marco del SGP UE y EEUU.	1.00	2	100.00%
3.2.1.3	Análisis de las propuestas de decretos supremos, reglamentos en materia de comercio con las instancias pertinentes que lideran las propuestas.	20%	4	Análisis técnicos realizados.	100.00%	100.00%	100.00%	Se participó en la coordinación de la elaboración del informe técnico que aprueba la banda de precios para productos derivados de soya.	9.00%	9%	100.00%
3.2.1.4	Implementación del módulo de indicadores de comercio exterior automatizado en el Sistema de Información para las Exportaciones y Comercio -SIEXCO.	20%	1	Módulo del sistema implementado.	6.00	6.00	100.00%	Se desarrollo el módulo de indicadores de comercio exterior, bajo los enfoques de Producto, Mercado, Departamento y Oferta exportable, mismo que esta en fase de revisión y aprobación.	1.00	1	100.00%
3.2.1.5	Análisis estadístico de comercio exterior.	10%	12	Reportes estadísticos.	100.00%	100.00%	100.00%	Se elaboraron las presentaciones (PPT): - Para el informe de gestión 2017 de comercio exterior de fuente INE con su respectivo respaldo en Excel. - Sobre productos regulados para el informe de gestión 2017, con su respectivo respaldo en Excel. - Sobre el Análisis Estadístico de las importaciones bolivianas "Decreto Supremo N°2752" para el informe de gestión 2017 con su respectivo respaldo en Excel.	9.00%	9%	100.00%
3.2.1.6	Análisis y evaluación en apoyo al Comité Técnico del Codex Alimentarius en tema de exportaciones.	10%	4	Analisis técnicos realizados.	4.00	4.00	100.00%	Se realizó el reporte de seguimiento de la norma de la quinua misma que esta ya para aprobación en su ultima etapa de consulta.	1.00	1	100.00%

## SEGUIMIENTO A LAS ACTIVIDADES - 2017 MES DE DICIEMBRE

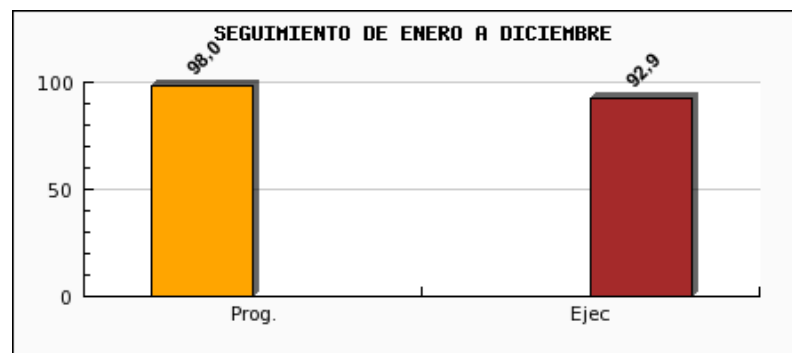
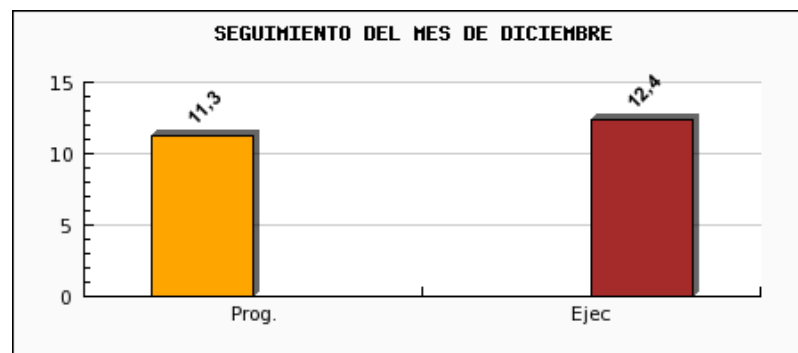
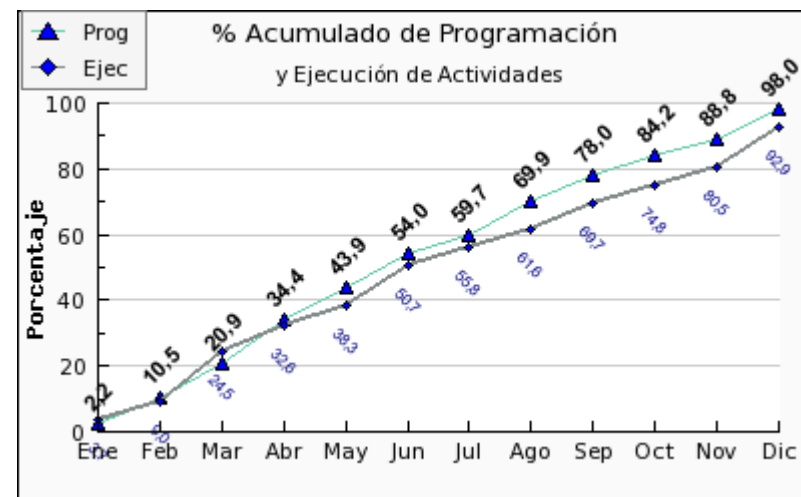
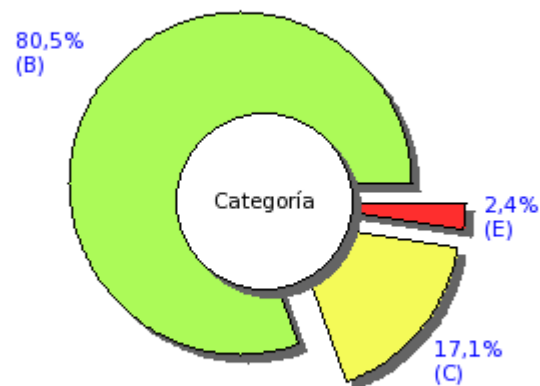
VICEMINISTERIO DE COMERCIO INTERNO Y EXPORTACIONES  
DIRECCION GENERAL DE EXPORTACIONES  
UNIDAD DE REGULACION DE LAS EXPORTACIONES

Cod.	Objetivo de Gestion Especifico/Actividades	Pond.	Meta	Indicador	Acumulado		% Eficacia	Logro en diciembre	diciembre		% Eficacia
					Prog.	Ejec.			Prog.	Ejec.	
3.2.2	Posicionamiento de la marca imagen país	30%			100.00%	110.00%	100%		0.00%	0.00%	0%
3.2.2.1	Elaboración y gestión para la aprobación de la normativa de acceso y uso de la Marca País.	100%	1	Informe técnico, proyecto de normativa, reglamento	100.00%	110.00%	100.00%	No programado en el mes	0.00%	0%	0.00%

## UNIDAD DE REGULACION DE LAS EXPORTACIONES - MES DE DICIEMBRE 2017

	Categoría	Frec.	%
A	No programado hasta diciembre		0%
B	Cumplimiento optimo 95% - 100%	33	80,5%
C	Cumplimiento aceptable 70% - 94%	7	17,1%
D	Cumplimiento deficiente 45% - 69%		0%
E	Cumplimiento Malo 0% - 44%	1	2,4%
	TOTAL	41	100%

Seguimiento a las actividades hasta diciembre



## SEGUIMIENTO A OBJETIVO DE GESTION ESPECIFICO - 2017

### MES DE DICIEMBRE

VICEMINISTERIO DE COMERCIO INTERNO Y EXPORTACIONES  
DIRECCION GENERAL DE EXPORTACIONES  
UNIDAD DE DESARROLLO PRODUCTIVO DE LAS EXPORTACIONES

Cod.	Objetivo de Gestion Especifico	Pond.	Meta	Indicador	Acumulado		% Efic.	Logro en diciembre	diciembre		% Efic.
					Prog.	Ejec.			Prog.	Ejec.	
Objetivo Estrategico Institucional del PEI.-											
3.2 Impulsar el desarrollo del mercado externo con énfasis en complejos productivos priorizados											
3.2.3	Fortalecimiento de PROMUEVE como un servicio de desarrollo de comercio interno y externo	10%	50	Fortalecimiento de PROMUEVE para el desarrollo del comercio interno y externo, acciones en ejecución.	100%	100%	100%	Se elaboró el informe de seguimiento a la implementación del Programa Alianzas Estratégicas	25%	25%	100%
3.2.2	Relevamiento de la Oferta Exportable del sector generador de ingreso y empleo a nivel nacional.	20%	100%	Información actualizada en el sistema	100	100	100%	Se hizo la transferencia de 25 empresas exportadoras registradas con RUEX a la base de datos del VCIE	7	7	100%
3.2.1	Identificacion y articulacion de Red de Brokers	25%	70	Red Americana de Brokers (Norte Centro Y Sud) identificada y articulada	100%	23%	23%		10%	0%	0%
3.2.4	Implementacion del Sistema de Inteligencia Estratégica Comercial	20%	100%	Empresas se benefician de la Plataforma Virtual	100%	100%	100%	El reporte de seguimiento a la "Plataforma de servicios virtuales para el exportador" registró 464 usuarios en el mes de diciembre 2017, así también se cuenta con la aplicación para acceder a los niveles arancelarios por partida/producto en acuerdos y esquemas preferenciales.	10%	10%	100%
3.3.1	Implementacion de la VUCE a nivel nacional, que incluye el RUEX y los COD	20%	1	Gestión de financiamiento para la implementación de la VUCE	100%	89%	89%	Se viene trabajando en el proyecto VUCE en coordinación con AGETIC, con estimación de presupuesto en el marco de un convenio de contraparte con el MDPyEP	12%	12%	100%
3.3.2	Diseño y gestiones para la implementacion de centros de Asesoramiento y facilitacion Comercial	20%	2	Centro de Asesoramiento y Facilitación Comercial en gestión de financiamiento para La Paz y Santa Cruz	100%	89%	89%	El anteproyecto de la Ley VUCE ha sido presentado a Despacho Ministerial el cual incluye como uno de sus componentes la implementación de los CEFCOs.	12%	12%	100%
3.3.3	Diseño y gestiones para la implementacion de Centros Logísticos	20%	1	Centro logístico del altiplano en gesti?n de financiamiento	100%	89%	89%	Se viene monitoreando las acciones de financiamiento realizadas.	12%	12%	100%
3.3.4	Funcionamiento Simulador Logístico	20%	1	Sistema informático, diseñado, desarrollado y escalado a nivel multimodal de transporte a nivel nacional en su fase piloto	100%	100%	100%	Se desarrolló el nuevo interfaz de usuario de Simulador logístico, mismo que esta implementado en la Plataforma de Servicios del Viceministerio bajo el entorno de servidor de pruebas.	20%	20%	100%
3.2.5	Regulacion de los Regímenes suspensivos y de restitucion de tributos para el sector exportador generador de ingreso y empleo	15%	15	Solicitudes de incorporación y/o modificación al RITEX procesadas	100%	73%	73%	Este mes se proceso la incorporación al Ritex de las empresas NUTRIOIL y de COMUNICARTE. Sin embargo no se concreto la incorporación de la empresa COMUNICARTE debido a que esta no complemento la documentación requerida.	10%	23%	230%

## SEGUIMIENTO A OBJETIVO DE GESTION ESPECIFICO - 2017 MES DE DICIEMBRE

VICEMINISTERIO DE COMERCIO INTERNO Y EXPORTACIONES  
DIRECCION GENERAL DE EXPORTACIONES  
UNIDAD DE DESARROLLO PRODUCTIVO DE LAS EXPORTACIONES

Cod.	Objetivo de Gestion Especifico	Pond.	Meta	Indicador	Acumulado		% Efic.	Logro en diciembre	diciembre		% Efic.
					Prog.	Ejec.			Prog.	Ejec.	
3.3.5	Implementacion del Foro Nacional de Logística Comercial	20%	10	% de implementación de la estrategia de logística comercial	100%	100%	100%	Se ha trabajado un documento borrador con el BID, sobre la normativa relacionada a la institucionalidad logística.	40%	40%	100%
3.2.6	Gestión de aprobación de normativas y seguimiento a los actuales instrumentos financieros para el desarrollo productivo de las exportaciones	10%	3	Instrumentos y/o normativas desarrolladas o monitoreadas	100%	97%	97%	Se realiza el seguimiento a la operativa de los fideicomisos bajo supervisión de este Viceministerio a través del informe técnico de seguimiento.	13%	21%	161,54%

## SEGUIMIENTO A LAS ACTIVIDADES - 2017 MES DE DICIEMBRE

VICEMINISTERIO DE COMERCIO INTERNO Y EXPORTACIONES  
DIRECCION GENERAL DE EXPORTACIONES  
UNIDAD DE DESARROLLO PRODUCTIVO DE LAS EXPORTACIONES

Cod.	Objetivo de Gestion Especifico/Actividades	Pond.	Meta	Indicador	Acumulado		% Eficacia	Logro en diciembre	diciembre		% Eficacia
					Prog.	Ejec.			Prog.	Ejec.	
3.2.1	Identificación y articulación de Red de Brokers	25%			100.00%	25.00%	25%		10.00%	0.00%	0%
3.2.1.1	Elaboración del Directorio Virtual de Brokers	25%	1	Directorio de Brokers elaborado	100.00%	100.00%	100.00%	No programado en el mes	0.00%	0%	0.00%
3.2.1.2	Articulación de la Oferta exportable con la Red Americana de Brokers	50%	5	Eventos realizados	5.00	0.00	0.00%	Sin datos en esta actividad	1.00	0	0.00%
3.2.1.3	Actualización de la base de datos de la Red Americana de Brokers e Identificación de la Red Europea de Brokers	25%	1	Base de Datos de la Red Americana y Europea de Brokers actualizada	100.00%	0.00%	0.00%	No programado en el mes	0.00%	0%	0.00%
3.2.2	Relevamiento de la Oferta Exportable del sector generador de ingreso y empleo a nivel nacional.	20%			100.00%	97.37%	97,37%		3.82%	5.13%	5,13%
3.2.2.1	Elaboración de un Protocolo de intercambio de información y acceso a datos del RUEX en coordinación con el SENAVEX	25%	1	Protocolo elaborado	100.00%	100.00%	100.00%	No programado en el mes	0.00%	0%	0.00%
3.2.2.2	Configuración del directorio de exportadores y el catálogo de la oferta exportable con información del RUEX, en coordinación el SENAVEX	25%	100%	Directorio de exportadores y catálogo de oferta exportable configurado	100.00%	100.00%	100.00%	Se concluyó la configuración del Directorio de Exportadores y del Catálogo de la Oferta Exportable, este mes con información de veinticinco (25) empresas exportadoras registradas en el RUEX.	10.00%	10%	100.00%
3.2.2.3	Desarrollo de la aplicación Mapas descriptivos de las exportaciones bolivianas por país de destino	25%	1	Aplicación desarrollada	100.00%	100.00%	100.00%	No programado en el mes	0.00%	0%	0.00%
3.2.2.4	Elaboración de Boletines Electrónicos de la Oferta Exportable para su difusión en la Plataforma de Servicios Virtuales al Exportador	25%	19	Boletines elaborados	19.00	17.00	89.47%	Se elaboró los boletines de oferta exportable de Lácteos y sus derivados, y de Quinoa.	1.00	2	100.00%
3.2.3	Fortalecimiento de PROMUEVE como un servicio de desarrollo de comercio interno y externo	10%			100.00%	100.00%	100%		25.00%	25.00%	100%
3.2.3.1	Supervisión a la implementación del Programa Alianzas Estratégicas	100%	4	Informes trimestrales	4.00	4.00	100.00%	Se elaboró el informe de seguimiento a la implementación del Programa Alianzas Estratégicas	1.00	1	100.00%

## SEGUIMIENTO A LAS ACTIVIDADES - 2017 MES DE DICIEMBRE

VICEMINISTERIO DE COMERCIO INTERNO Y EXPORTACIONES  
DIRECCION GENERAL DE EXPORTACIONES  
UNIDAD DE DESARROLLO PRODUCTIVO DE LAS EXPORTACIONES

Cod.	Objetivo de Gestion Especifico/Actividades	Pond.	Meta	Indicador	Acumulado		% Eficacia	Logro en diciembre	diciembre		% Eficacia
					Prog.	Ejec.			Prog.	Ejec.	
3.2.4	Implementacion del Sistema de Inteligencia Estratégica Comercial	20%			100.00%	85.33%	85,33%		2.83%	17.68%	17,68%
3.2.4.1	Desarrollo de una aplicación para acceder a los niveles arancelarios por partida producto en acuerdos y esquemas preferenciales en los que participa Bolivia en coordinación con el SENAVEX.	33%	1	Aplicación base diseñada y desarrollada	100.00%	100.00%	100.00%	Desarrollada e implementada la "aplicación para acceder a los niveles arancelarios por partida/producto en acuerdos y esquemas preferenciales" en la plataforma de servicios virtuales del Viceministerio.	0.00%	45%	45.00%
3.2.4.2	Difusión de la Plataforma de servicios virtuales para el exportador	33%	9	Eventos de socialización realizados	9.00	5.00	55.56%	No programado en el mes	0.00	0	0.00%
3.2.4.3	Seguimiento al uso y acceso por parte de los usuarios a la Plataforma de servicios virtuales para el exportador	34%	12	Reportes mensuales	12.00	12.00	100.00%	Se cuenta con el reporte de seguimiento al uso y acceso por parte de los usuarios a la "Plataforma de servicios virtuales para el exportador", el cual registró 464 visitas distintas en el mes de diciembre 2017.	1.00	1	100.00%
3.2.5	Regulacion de los Regimenes suspensivos y de restitution de tributos para el sector exportador generador de ingreso y empleo	15%			100.00%	97.11%	97,11%		12.00%	4.00%	33,33%
3.2.5.1	Socialización de los alcances del RITEX	23%	9	Eventos de socialización realizados	9.00	11.00	100.00%	No programado en el mes	0.00	0	0.00%
3.2.5.2	Evaluación del RITEX	23%	2	Informe semestral	2.00	2.00	100.00%	No programado en el mes	0.00	0	0.00%
3.2.5.3	Solicitudes de incorporación y/o modificación al RITEX procesadas	30%	15	Solicitudes procesadas	15.00	11.00	73.33%	Este mes se proceso la incorporación al Ritex de las empresas NUTRIOIL y de COMUNICARTE. Sin embargo no se concreto la incorporación de la empresa COMUNICARTE debido a que esta no complemento la documentación requerida.	6.00	2	33.33%
3.2.5.4	Elaboración del proyecto de nueva normativa del RITEX	24%	1	Proyecto de Norma elaborado	1.00	1.00	100.00%	No programado en el mes	0.00	0	0.00%

## SEGUIMIENTO A LAS ACTIVIDADES - 2017 MES DE DICIEMBRE

VICEMINISTERIO DE COMERCIO INTERNO Y EXPORTACIONES  
DIRECCION GENERAL DE EXPORTACIONES  
UNIDAD DE DESARROLLO PRODUCTIVO DE LAS EXPORTACIONES

Cod.	Objetivo de Gestion Especifico/Actividades	Pond.	Meta	Indicador	Acumulado		% Eficacia	Logro en diciembre	diciembre		% Eficacia
					Prog.	Ejec.			Prog.	Ejec.	
3.2.6	Gestión de aprobación de normativas y seguimiento a los actuales instrumentos financieros para el desarrollo productivo de las exportaciones	10%			100.00%	59.75%	59,75%		3.75%	1.25%	33,33%
3.2.6.1	Gestión para la aprobación del anteproyecto de Ley de Desarrollo Productivo y Comercial del Estado	25%	1	Proyecto de ley presentado a las autoridades del MDPyEP	100.00%	100.00%	100.00%	Sin datos en esta actividad	10.00%	0%	0.00%
3.2.6.2	Elaboración y gestión de aprobación de la Resolución Biministerial de Restitución del Gravamen Arancelario para la Gestión 2017-2018	20%	1	Resolución Biministerial elaborada y aprobada	100.00%	100.00%	100.00%	No programado en el mes	0.00%	0%	0.00%
3.2.6.3	Evaluación de la operativa del G.A.	20%	1	Evaluación elaborada	100.00%	5.00%	5.00%	<b>Problema.-</b> No se logro obtener toda la información necesaria para la evaluación del G.A.	0.00%	0%	0.00%
3.2.6.4	Seguimiento a la operativa de los Fideicomisos para la Exportación a la República Bolivariana de Venezuela y para la Compra, Venta, Comercialización y Exportación de Alimentos y otros Productos Manufacturados	15%	12	Número de informes de seguimiento mensual	12.00	11.00	91.67%	Se realiza el seguimiento a la operativa de los fideicomisos bajo supervisión de este Viceministerio a través del informe técnico de seguimiento.	1.00	1	100.00%
3.2.6.5	Elaboración del proyecto de norma para ajustar la neutralidad impositiva en la devolución del G.A.	20%	0	Proyecto de Norma elaborado	100.00%	0.00%	0.00%	No programado en el mes	0.00%	0%	0.00%
3.3.1	Implementación de la VUCE a nivel nacional, que incluye el RUEX y los COD	20%			100.00%	66.75%	66,75%		17.00%	15.00%	88,24%
3.3.1.1	Gestión de financiamiento para la implementación de la VUCE	45%	3	Informes sobre gestion de financiamiento	3.00	3.00	100.00%	Se viene trabajando en el proyecto VUCE en coordinación con AGETIC, con estimación de presupuesto en el marco de un convenio de contraparte con el MDPyEP	1.00	1	100.00%
3.3.1.2	Implementación de la Certificación de Origen Digital (COD) en coordinación con el SENAVEX	35%	1	Sistema ajustado	100.00%	5.00%	5.00%	<b>Problema.-</b> No se realizó la consultoría programada para este objeto	0.00%	0%	0.00%
3.3.1.3	Gestión para la aprobación del proyecto de norma para la implementación de la VUCE	20%	1	Proyecto de norma presentado a la MAE	100.00%	100.00%	100.00%	Sin datos en esta actividad	10.00%	0%	0.00%



## SEGUIMIENTO A LAS ACTIVIDADES - 2017 MES DE DICIEMBRE

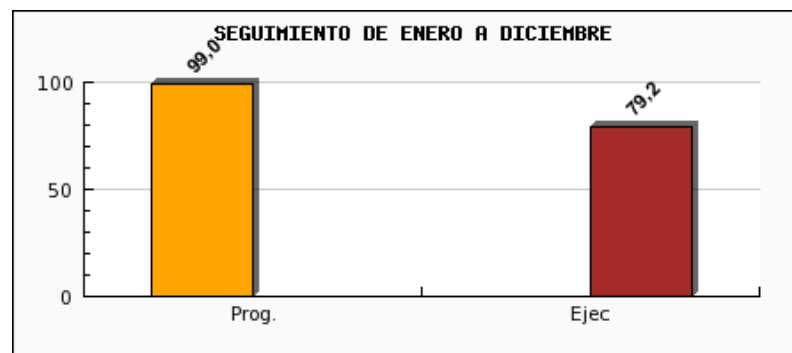
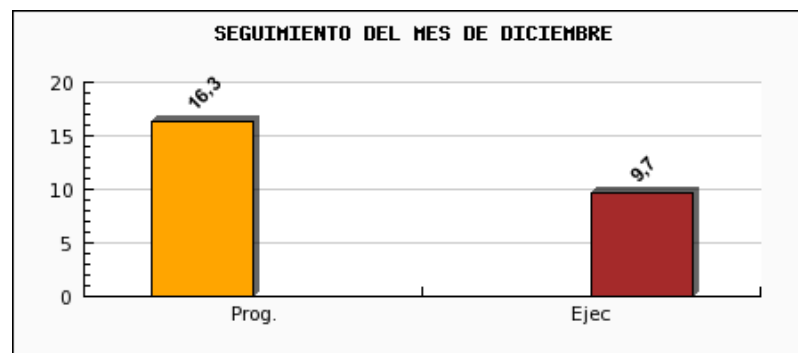
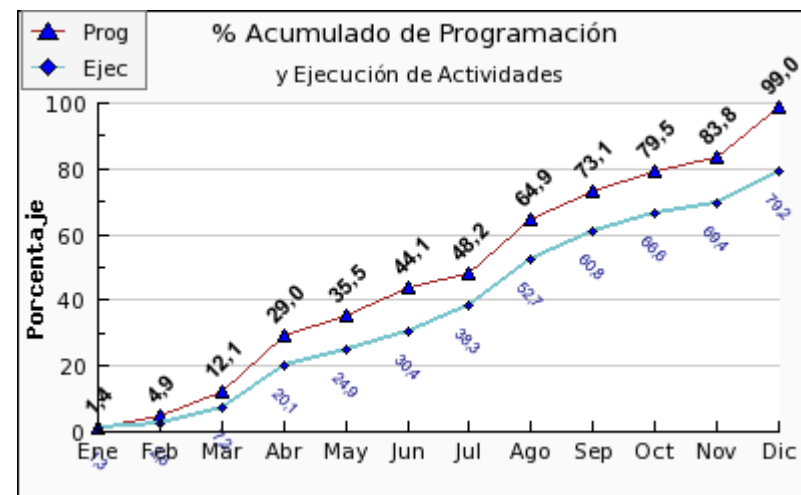
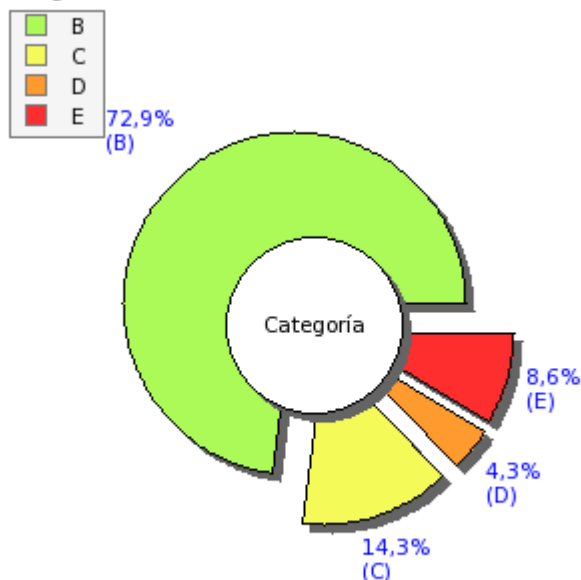
VICEMINISTERIO DE COMERCIO INTERNO Y EXPORTACIONES  
DIRECCION GENERAL DE EXPORTACIONES  
UNIDAD DE DESARROLLO PRODUCTIVO DE LAS EXPORTACIONES

Cod.	Objetivo de Gestion Especifico/Actividades	Pond.	Meta	Indicador	Acumulado		% Eficacia	Logro en diciembre	diciembre		% Eficacia
					Prog.	Ejec.			Prog.	Ejec.	
3.3.2	Diseño y gestiones para la implementacion de centros de Asesoramiento y facilitacion Comercial	20%			100.00%	100.00%	100%		33.33%	33.33%	100%
3.3.2.1	Gestión de financiamiento para la implementación del CEFCO en Santa Cruz	50%	3	Informes sobre gestion de financiamiento	3.00	3.00	100.00%	El anteproyecto de la Ley VUCE ha sido presentado a Despacho Ministerial el cual incluye como uno de sus componentes la implementación de los CEFCOs.	1.00	1	100.00%
3.3.2.2	Gestión de financiamiento para la implementación del CEFCO en La Paz	50%	3	Informes sobre gestion de financiamiento	3.00	3.00	100.00%	El anteproyecto de la Ley VUCE ha sido presentado a Despacho Ministerial el cual incluye como uno de sus componentes la implementación de los CEFCOs.	1.00	1	100.00%
3.3.3	Diseño y gestiones para la implementacion de Centros Logísticos	20%			100.00%	100.00%	100%		33.33%	0.00%	0%
3.3.3.1	Gestión de financiamiento para la implementación del Centro Logístico del Altiplano	100%	3	Informes sobre gestion de financiamiento	3.00	3.00	100.00%	Sin datos en esta actividad	1.00	0	0.00%
3.3.4	Funcionamiento Simulador Logístico	20%			100.00%	100.00%	100%		20.00%	10.00%	50%
3.3.4.1	Desarrollo de la interfaz del Simulador Logístico en la Plataforma Virtual de Servicios al Exportador	100%	1	Simulador Logístico insertado en la Plataforma	100.00	100.00	100.00%	Se desarrolló el nuevo interfaz de usuario de Simulador logístico, mismo que esta implementado en la Plataforma de Servicios Virtuales del Viceministerio bajo el entorno de servidor de pruebas.	20.00	10	50.00%
3.3.5	Implementacion del Foro Nacional de Logística Comercial	20%			100.00%	58.33%	58,33%		16.67%	0.00%	0%
3.3.5.1	Propuesta de normativa para la toma de decisiones en materia logística	50%	1	Proyecto de Norma elaborado	100.00%	50.00%	50.00%	Se ha trabajado un documento borrador con el BID, sobre la normativa relacionada a la institucionalidad logística.	0.00%	0%	0.00%
3.3.5.2	Articulación institucional para avanzar en la gestión de recursos para la implementación de una hoja de ruta logística	50%	3	Informes sobre gestion de financiamiento	3.00	2.00	66.67%	<b>Problema.-</b> Se presentan incumplimientos en el apoyo técnico comprometido del BID sobre este tema.	1.00	0	0.00%

## UNIDAD DE DESARROLLO PRODUCTIVO DE LAS EXPORTACIONES - MES DE DICIEMBRE 2017

	Categoría	Frec.	%
A	No programado hasta diciembre		0%
B	Cumplimiento optimo 95% - 100%	51	72,9%
C	Cumplimiento aceptable 70% - 94%	10	14,3%
D	Cumplimiento deficiente 45% - 69%	3	4,3%
E	Cumplimiento Malo 0% - 44%	6	8,6%
	TOTAL	70	100%

Seguimiento a las actividades hasta diciembre



## SEGUIMIENTO A OBJETIVO DE GESTION ESPECIFICO - 2017

### MES DE DICIEMBRE

VICEMINISTERIO DE COMERCIO INTERNO Y EXPORTACIONES  
DIRECCION GENERAL DE DEFENSA DEL CONSUMIDOR  
UNIDAD DE DEFENSA DEL CONSUMIDOR

Cod.	Objetivo de Gestion Especifico	Pond.	Meta	Indicador	Acumulado		% Efic.	Logro en diciembre	diciembre		% Efic.
					Prog.	Ejec.			Prog.	Ejec.	
Objetivo Estrategico Institucional del PEI.-											
3.1 Promover la dinamización y expansión del mercado interno.											
3.1.1	Monitoreo y control de los precios para verificar o evitar agio y especulacion	35%	12	numero de Alimentos estratégicos de la canasta familiar con Monitoreo para el control de peso y precios	144%	144%	100%	se continuaron monitoreando y realizando seguimientos a los 12 alimentos de la canasta familiar y se incluyó la carne de cerdo	12%	12%	100%
3.1.2	Implementacion de la estrategia de promocion y posicionamiento en espacios comerciales públicos y privados	10%	3	Mecanismos de promoción y posicionamiento del movimiento Hecho en Bolivia en espacios comerciales públicos y privados	3	4	133,33%		0	0	0%
3.1.3	Fortalecer los derechos de propiedad intelectual	20%	50	Procesos Resueltos	25	17	69,57%	Se remitieron nuevos procesos al SENAPI	50	53	106%
3.1.4	Desarrollo de Mecanismos de investigación y monitoreo de Defensa Comercial para la protección de industria nacional	35%	8	Sectores con medidas de defensa comercial desarrolladas y/o implementadas (5 sectores de continuidad y 3 medidas nuevas)	80%	62%	77,5%	se realizaron autorizaciones previa para el sector de lavadoras industriales de textiles	8%	7%	87,5%

## SEGUIMIENTO A LAS ACTIVIDADES - 2017 MES DE DICIEMBRE

VICEMINISTERIO DE COMERCIO INTERNO Y EXPORTACIONES  
DIRECCION GENERAL DE DEFENSA DEL CONSUMIDOR  
UNIDAD DE DEFENSA DEL CONSUMIDOR

Cod.	Objetivo de Gestion Especifico/Actividades	Pond.	Meta	Indicador	Acumulado		% Eficacia	Logro en diciembre	diciembre		% Eficacia
					Prog.	Ejec.			Prog.	Ejec.	
3.1.1	Monitoreo y control de los precios para verificar o evitar agio y especulacion	35%			100.00%	83.50%	83,5%	se continuaron monitoreando y realizando seguimientos a los 12 alimentos de la canasta familiar y se incluyó la carne de cerdo	62.50%	6.25%	10%
3.1.1.1	Monitoreos de los precios y abastecimiento de productos basicos de la canasta familiar en las ciudades de La Paz y El Alto	40%	12	Nº de productos de la canasta familiar	12.00	12.00	100.00%	se continuo monitoreando con regularidad los productos de la canasta familiar y se añadió el monitoreo de la carne de cerdo	12.00	12	100.00%
3.1.1.2	Operativos de control de precios y abastecimiento de los productos de la canasta básica, según acuerdos establecidos y de manera coordinada con las instancias correspondientes, en las ciudades de La Paz y El Alto	15%	12	Números de productos	12.00	6.00	50.00%	Se realizó operativos de control del precio de la carne de pollo por las festividades de fin de año	2.00	1	50.00%
3.1.1.3	Monitoreos periódicos y operativos de control de los precios y abastecimiento de productos básicos de la canasta familiar a las ciudades del interior del país.	20%	12	Número de Productos	12.00	6.00	50.00%	se realizo un sondeo de los productos de la canasta familiar en las ciudades de Sucre y Tarija.	12.00	12	100.00%
3.1.1.4	Control de Contenido Neto, de productos de consumo masivo y de productos de importacion y exportación.	25%	50	Número de controles de contenido neto realizados.	50.00	52.00	100.00%	No programado en el mes	0.00	0	0.00%
3.1.2	Implementacion de la estrategia de promocion y posicionamiento en espacios comerciales públicos y privados	10%			200.00%	308.33%	100%		100.00%	8.33%	8,33%
3.1.2.1	Generación de espacios de comercialización, promoción y posicionamiento de la producción nacional en el marco del movimiento Hecho en Bolivia	40%	3	Espacios generados	3.00	0.00	0.00%	No programado en el mes	0.00	0	0.00%
3.1.2.2	Articular con diferentes actores para el fortalecimiento de la implementación del Movimiento HEB	30%	10	Número de acuerdos firmados	10.00	0.00	0.00%	No programado en el mes	0.00	0	0.00%
3.1.2.3	Promoción y difusión del movimiento Hecho en Bolivia con enfoque de género	30%	1	Enfoque de género incluido en campañas	10.90%	0.00%	0.00%	No programado en el mes	0.00%	0%	0.00%
3.1.3	Fortalecer los derechos de propiedad intelectual	20%			100.00%	152.69%	100%		100.00%	21.41%	21,41%
3.1.3.1	Emitir Resoluciones en grado de Apelación de Procesos Extemporáneos	60%	48	Procesos Resueltos	26.00	14.17	54.49%	Se remitieron cuatro nuevos procesos	48.00	42	87.50%

## SEGUIMIENTO A LAS ACTIVIDADES - 2017 MES DE DICIEMBRE

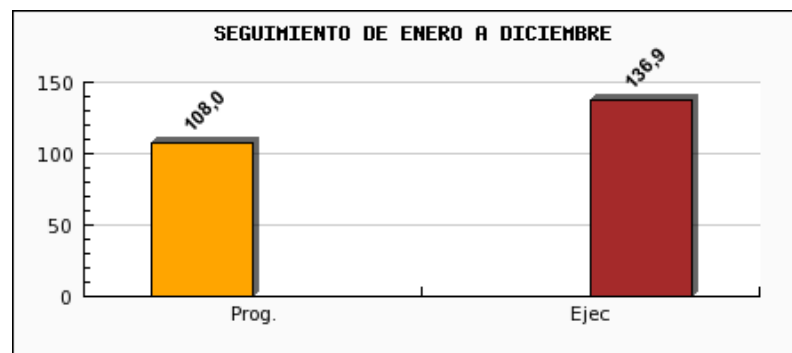
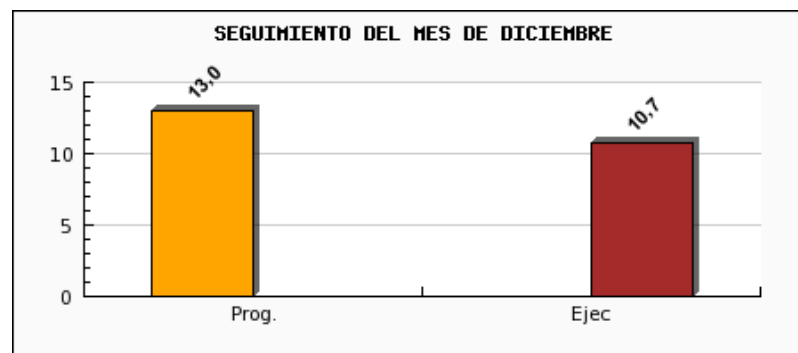
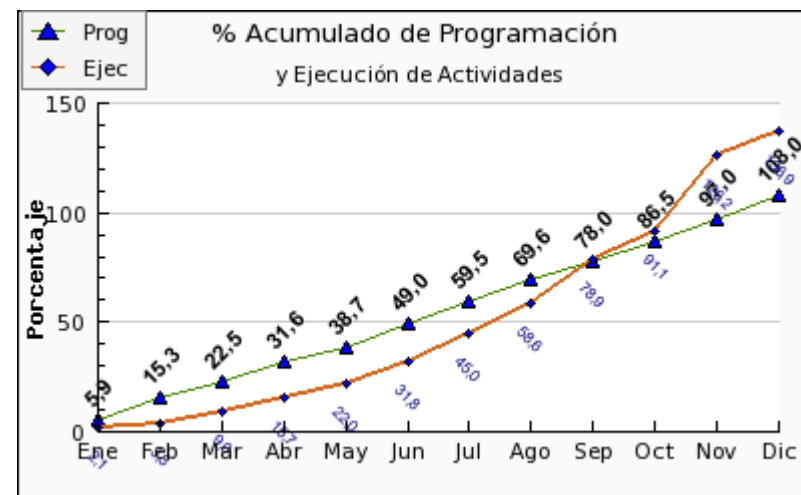
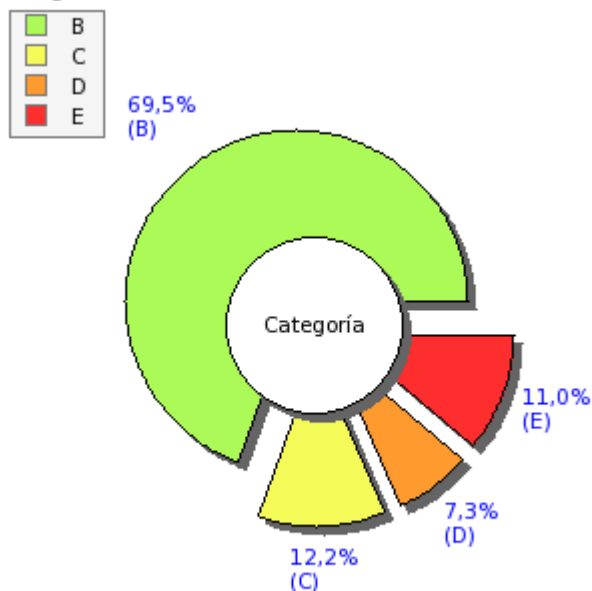
VICEMINISTERIO DE COMERCIO INTERNO Y EXPORTACIONES  
DIRECCION GENERAL DE DEFENSA DEL CONSUMIDOR  
UNIDAD DE DEFENSA DEL CONSUMIDOR

Cod.	Objetivo de Gestion Especifico/Actividades	Pond.	Meta	Indicador	Acumulado		% Eficacia	Logro en diciembre	diciembre		% Eficacia
					Prog.	Ejec.			Prog.	Ejec.	
3.1.3.2	Emitir Resoluciones Administrativas Jerárquicas Provenientes del SENAPI	40%	2	PROCESOS RESUELTOS	0.25	0.75	100.00%	se registro un nuevo proceso	2.00	1	50.00%
<b>3.1.4</b>	<b>Desarrollo de Mecanismos de investigación y monitoreo de Defensa Comercial para la protección de industria nacional</b>	<b>35%</b>			<b>100.00%</b>	<b>132.28%</b>	<b>100%</b>		<b>6.67%</b>	<b>9.71%</b>	<b>9,71%</b>
3.1.4.1	Registro y procesamiento de Solicitudes	40%	3,600	Número de Solicitudes	3,600.00	6,352.00	100.00%	Se recibieron 292 solicitudes de los importadores y para las solicitudes de la aduana se recibieron 217	300.00	509	100.00%
3.1.4.2	Administración del Procedimiento de Autorizaciones Previas	40%	3,600	Número de casos revisados por el comité	3,600.00	3,843.00	100.00%	Se revisaron 257 casos de autorizaciones Se APROBARON 223 casos de autorizaciones previas y rechazaron 34	300.00	257	85.67%
3.1.4.3	Diseño y desarrollo del Sistema de información para la administración de Autorizaciones Previas de Importación	20%	100	Informe de avance de la actividad	100.00	95.00	95.00%	SEGÚN EL INFORME DE AVANCE DE ACORDE CON EL PERFIL DE LOS MODULOS SE INCREMENTA EL PORCENTAJE DE AVANCE ADICIONAL EN DICIEMBRE	0.00	6	6.00%

## UNIDAD DE DEFENSA DEL CONSUMIDOR - MES DE DICIEMBRE 2017

	Categoría	Frec.	%
A	No programado hasta diciembre		0%
B	Cumplimiento optimo 95% - 100%	57	69,5%
C	Cumplimiento aceptable 70% - 94%	10	12,2%
D	Cumplimiento deficiente 45% - 69%	6	7,3%
E	Cumplimiento Malo 0% - 44%	9	11%
	TOTAL	82	100%

Seguimiento a las actividades hasta diciembre



## SEGUIMIENTO A OBJETIVO DE GESTION ESPECIFICO - 2017 MES DE DICIEMBRE

VICEMINISTERIO DE COMERCIO INTERNO Y EXPORTACIONES  
PROG. DE APOYO AL CRECIMIENTO Y DIVERSIFICACION DE LAS EXPORTACIONES  
PROEX

Cod.	Objetivo de Gestion Especifico	Pond.	Meta	Indicador	Acumulado		% Efic.	Logro en diciembre	diciembre		% Efic.
					Prog.	Ejec.			Prog.	Ejec.	
Objetivo Estrategico Institucional del PEI-											
3.2 Impulsar el desarrollo del mercado externo con énfasis en complejos productivos priorizados											
3.2.1	Financiamiento a proyectos para la diversificacion de la oferta exportable enfocada en los CPPs	100%	1	Propuesta para gestión de financiamiento para la diversificación de la oferta exportable	100%	30%	30%		0%	0%	0%

## SEGUIMIENTO A LAS ACTIVIDADES - 2017 MES DE DICIEMBRE

VICEMINISTERIO DE COMERCIO INTERNO Y EXPORTACIONES  
PROG. DE APOYO AL CRECIMIENTO Y DIVERSIFICACION DE LAS EXPORTACIONES  
PROEX

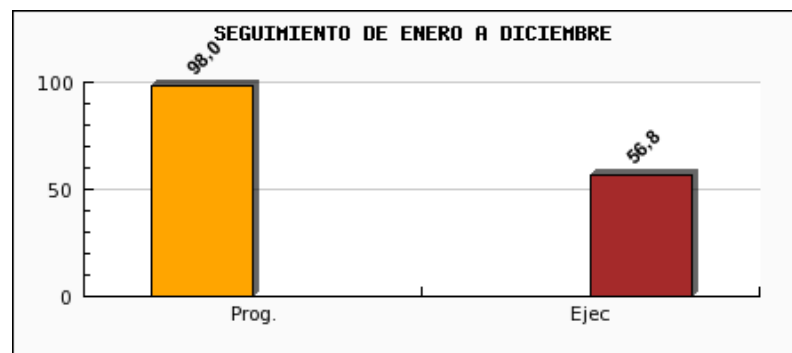

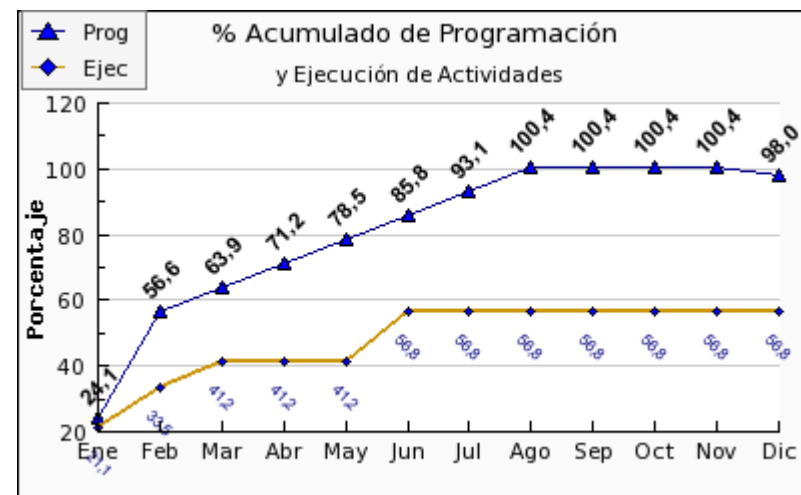
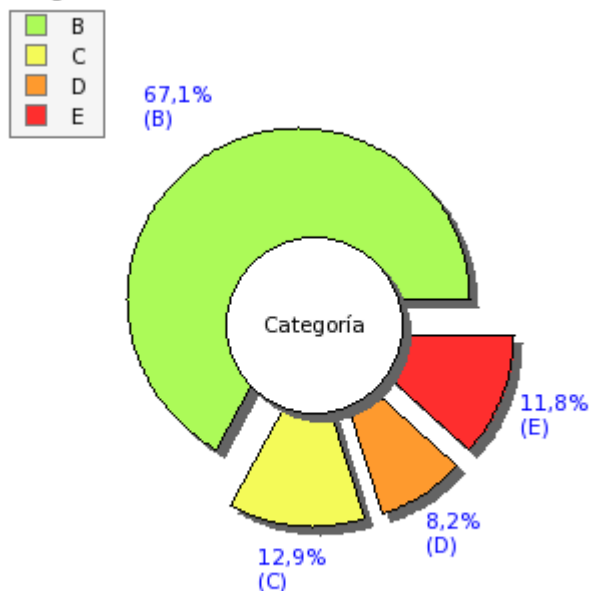
Cod.	Objetivo de Gestion Especifico/Actividades	Pond.	Meta	Indicador	Acumulado		% Eficacia	Logro en diciembre	diciembre		% Eficacia
					Prog.	Ejec.			Prog.	Ejec.	
3.2.1	Financiamiento a proyectos para la diversificación de la oferta exportable enfocada en los CPPs	100%			100.00%	56.82%	56,82%		0.00%	0.00%	0%
3.2.1.1	Mejoramiento de incentivos a la promoción de las exportaciones	12%	150	Propuestas reglamentarias aprobadas	100.00%	60.00%	60.00%	No programado en el mes	0.00%	0%	0.00%
3.2.1.2	Generación de Instrumentos de Promoción para las Exportaciones, en particular de los Micro, Pequeños y Medianos Exportadores	30%	1,500	Numero de MIPYMES que mejoran sus oportunidades de apertura de mercado y capacidades de exportación	100.00%	90.00%	90.00%	No programado en el mes	0.00%	0%	0.00%
3.2.1.3	Funcionamiento de la Unidad de Gestión.	58%	100%	Porcentaje de Ejecución presupuestaria	100.00%	39.00%	39.00%	No programado en el mes	0.00%	0%	0.00%



## PROEX - MES DE DICIEMBRE 2017

	Categoría	Frec.	%
A	No programado hasta diciembre		0%
B	Cumplimiento optimo 95% - 100%	57	67,1%
C	Cumplimiento aceptable 70% - 94%	11	12,9%
D	Cumplimiento deficiente 45% - 69%	7	8,2%
E	Cumplimiento Malo 0% - 44%	10	11,8%
	TOTAL	85	100%

Seguimiento a las actividades hasta diciembre



# ENTIDADES DESCONCENTRADAS

# IBMETRO

## SEGUIMIENTO A OBJETIVO DE GESTION ESPECIFICO - 2017

### MES DE DICIEMBRE

INSTITUTO BOLIVIANO DE METROLOGIA  
IBMETRO

Cod.	Objetivo de Gestion Especifico	Pond.	Meta	Indicador	Acumulado		% Efic.	Logro en diciembre	diciembre		% Efic.
					Prog.	Ejec.			Prog.	Ejec.	
Objetivo Estrategico Institucional del PEI.- 2.3 Mejorar la calidad y oportunidad de los servicios de apoyo otorgados al sector productivo.											
2.3.1	Incremento en los servicios de metrología y acreditacion con énfasis en los complejos productivos	40%	90,298	Cantidad de servicios en Metrologia y Acreditacion	90298	94969	105.17%	En la gestión 2017, se ha cumplido con todos los servicios programados, alcanzándose la calificación de Cumplimiento Optimo	7,926	9,873	124.56%
2.3.2	Mayor cantidad de Unidades productivas, acceden a los servicios de IBMETRO y conocen las ventajas del uso adecuado del Sistema Internacional de Unidades, de acuerdo a las características de cada CP	25%	20	Nuevas Unidades Productivas de los CPPS, con información de IBMETRO, utilizan los servicios de metrología y acreditación	20	20	100%		0	0	0%
2.3.3	Mejora de la eficiencia de los tiempos de atencion de la cotizacion, para el acceso a servicios de metrología y acreditacion	20%	1.48	10% de reducción del tiempo en días en la atención de los servicios de metrología y acreditación	0.17	0.18	105.88%	En la gestión 2017, se ha alcanzado la reducción del tiempo de respuesta a la solicitud de cotización.	0.17	0.18	105.88%
2.3.4	Servicios desconcentrados con emision de certificados, en las oficinas regionales	15%	11	Número de servicios desconcentrados con emisión de certificados, en las oficinas regionales	11	11	100%	Se ha cumplido con el 100% de las actividades programadas durante la gestión 2017.	1	1	100%

## SEGUIMIENTO A LAS ACTIVIDADES - 2017 MES DE DICIEMBRE

INSTITUTO BOLIVIANO DE METROLOGIA  
IBMETRO

Cod.	Objetivo de Gestion Especifico/Actividades	Pond.	Meta	Indicador	Acumulado		% Eficacia	Logro en diciembre	diciembre		% Eficacia
					Prog.	Ejec.			Prog.	Ejec.	
2.3.1	Incremento en los servicios de metrología y acreditación con énfasis en los complejos productivos	40%			100.00%	103.11%	100%	En la gestión 2017, se ha cumplido con todos los servicios programados, alcanzándose la calificación de Cumplimiento Óptimo	8.77%	11.96%	11.96%
2.3.1.1	Servicios metrológicos que apoyen la mejora de la productividad a través de mediciones confiables	25%	14,847	Número de servicios	14,847.00	14,134.00	95.20%	La ejecución de servicios ha alcanzado una calificación de Cumplimiento Óptimo.	1,176.00	2,126	100.00%
2.3.1.2	Servicios de control metrológico para la defensa del consumidor y del medio ambiente	38%	53,752	Número de servicios	53,752.00	55,167.00	100.00%	Durante la gestión 2017 se ha alcanzado una eficacia con calificación de Cumplimiento Óptimo	4,463.00	4,707	100.00%
2.3.1.3	Servicios de inspección para mercancías (servicios aduaneros)	25%	21,559	Número de inspecciones de mercaderías y talleres	21,559.00	25,535.00	100.00%	La cantidad de servicios prestados en aduanas, ha alcanzado la eficacia de Cumplimiento Óptimo	2,275.00	3,020	100.00%
2.3.1.4	Evaluación a Laboratorios, Organismos de Inspección y Organismos de Certificación.	5%	140	Número de evaluaciones realizadas	140.00	133.00	95.00%	En porcentaje de eficiencia alcanzado durante la gestión 2017 en el área de Acreditación, ha alcanzado la calificación de Cumplimiento Óptimo	12.00	20	100.00%
2.3.1.5	Gestión institucional eficaz y eficiente para la concreción de resultados de IBMETRO	5%	90%	Ejecución presupuestaria del gasto de por lo menos el 90%	90.00%	73.18%	81.31%	La ejecución del gasto programado en la gestión 2017, ha alcanzado la calificación de Aceptable	6.00%	10.83%	100.00%
2.3.1.6	Implementación de mecanismos que apoyen los planes de seguridad informática	2%	17	Mecanismos implementados y en funcionamiento	17.00	16.00	94.12%	En la gestión 2017, se ha desarrollado módulos informáticos, se ha mejorado la seguridad de conexiones a Internet y se ha implementado un equipo de video conferencia en La Paz	2.00	2	100.00%

## SEGUIMIENTO A LAS ACTIVIDADES - 2017 MES DE DICIEMBRE

INSTITUTO BOLIVIANO DE METROLOGIA  
IBMETRO

Cod.	Objetivo de Gestion Especifico/Actividades	Pond.	Meta	Indicador	Acumulado		% Eficacia	Logro en diciembre	diciembre		% Eficacia
					Prog.	Ejec.			Prog.	Ejec.	
2.3.1.7	Gestión de proyectos IBMETRO	0%	2	Cantidad de proyectos ejecutados	2.00	2.00	100.00%	En la gestión 2017 se ha logrado ejecutar la primera fase de los proyectos de Construcción del Edificio de IBMETRO en Santa Cruz y el Proyecto de Agua con financiamiento del PTB de Alemania.	2.00	2	100.00%
2.3.1.8	Ingresos por servicios	0%	28,328,859	Incremento de ingresos por servicios	28,328,859.00	27,385,320.93	96.67%	Durante la gestión 2017, se ha logrado la recaudación de ingresos, que ha alcanzado la calificación de Cumplimiento Optimo	2,465,300.00	2,241,155.98	90.91%
2.3.2	Mayor cantidad de Unidades productivas, acceden a los servicios de IBMETRO y conocen las ventajas del uso adecuado del Sistema Internacional de Unidades, de acuerdo a las características de cada CP	25%			100.00%	98.66%	98.66%		1.54%	2.43%	2.43%
2.3.2.1	Apoyar a Unidades Productivas de los complejos productivos y/o empresas estratégicas del Estado, al desarrollo de mediciones confiables y correctas	30%	20	Número de Unidades Productivas apoyadas	20.00	20.00	100.00%	Durante la gestión 2017 se ha alcanzado el 100% de la programación realizada	0.00	0	0.00%
2.3.2.2	Apoyar en la medición del contenido neto de los productos a ser comercializados por las Unidades Productivas priorizadas	20%	20	Número de Unidades productivas	20.00	20.00	100.00%	Durante la gestión 2017 se ha alcanzado el 100% de la programación realizada.	0.00	0	0.00%
2.3.2.3	Programa de capacitación en implementación de sistemas de gestión para laboratorios de UP	30%	4	laboratorios con sistema de calidad implementado	4.00	4.00	100.00%	en la gestión 2017, se ha realizado el 100% de las actividades programadas	0.00	0	0.00%
2.3.2.4	Promocionar los servicios de IBMETRO	10%	157	Número de actividades para la promoción de los servicios	157.00	136.00	86.62%	En la gestión 2017, se ha alcanzado la eficacia con calificación de Aceptable	21.00	35	100.00%

## SEGUIMIENTO A LAS ACTIVIDADES - 2017 MES DE DICIEMBRE

INSTITUTO BOLIVIANO DE METROLOGIA  
IBMETRO

Cod.	Objetivo de Gestion Especifico/Actividades	Pond.	Meta	Indicador	Acumulado		% Eficacia	Logro en diciembre	diciembre		% Eficacia
					Prog.	Ejec.			Prog.	Ejec.	
2.3.2.5	Servicios ofrecidos a la sociedad que incluye la capacitación del SI considerando enfoque de género	10%	50	Número de actividades realizadas	50.00	50.00	100.00%	Durante la gestión 2017, se ha realizado actividades que alcanzan la eficacia con calificación de Cumplimiento Optimo.	1.00	1	100.00%
<b>2.3.3</b>	<b>Mejora de la eficiencia de los tiempos de atención de la cotización, para el acceso a servicios de metrología y acreditación</b>	<b>20%</b>			<b>100.00%</b>	<b>102.68%</b>	<b>100%</b>		<b>9.17%</b>	<b>83.61%</b>	<b>83.61%</b>
2.3.3.1	Mejorar la atención al cliente a través de la reducción del tiempo de respuesta a la solicitud de cotización de servicios de Metrología Industrial	25%	1.70	Reducción en días	0.17	0.19	100.00%	La reducción de tiempos de respuesta a la solicitud de cotización, ha alcanzado la eficacia con calificación de Cumplimiento Optimo	0.17	0.19	100.00%
2.3.3.2	Mejorar la atención al cliente a través de la reducción del tiempo de respuesta a la solicitud de cotización de servicios de Metrología Legal	25%	1.25	Reducción en días	0.13	0.13	100.00%	la reducción de tiempos en respuesta a la solicitud de cotización en Metrología Legal, ha alcanzado en 100%	0.13	0.13	100.00%
2.3.3.3	Mejorar la atención al cliente a través de la reducción del tiempo de respuesta a la solicitud de cotización de servicios de Acreditación	25%	1.50	Reducción en días	0.15	0.16	100.00%	La reducción e tiempos en respuesta a la solicitud de cotización en Acreditación, ha alcanzado la calificación de Cumplimiento Optimo.	0.15	0.16	100.00%
2.3.3.4	Actividades de vinculación internacional, para la mejora continua y el mantenimiento del sistema de gestión de calidad	10%	67	Número de actividades	67.00	60.00	89.55%	Las actividades desarrolladas en la presente actividad durante la gestión 2017 alcanzaron la calificación de Aceptable	3.00	13	100.00%
2.3.3.5	Actividades de implementación de un Sistema de control y transparencia para las EESS	15%	51	Número de actividades	51.00	48.00	94.12%	La ejecución de actividades ha alcanzado la eficacia con calificación de Aceptable	5.00	7	100.00%
2.3.3.6	Monitoreo a la mejora continua del sistema integrado de gestión de calidad de IBMETRO	0%	47	Cantidad de actividades	47.00	41.00	87.23%	Durante la gestión 2017, se ha realizado 41 de las 47 actividades programadas	2.00	4	100.00%

## SEGUIMIENTO A LAS ACTIVIDADES - 2017 MES DE DICIEMBRE

INSTITUTO BOLIVIANO DE METROLOGIA  
IBMETRO

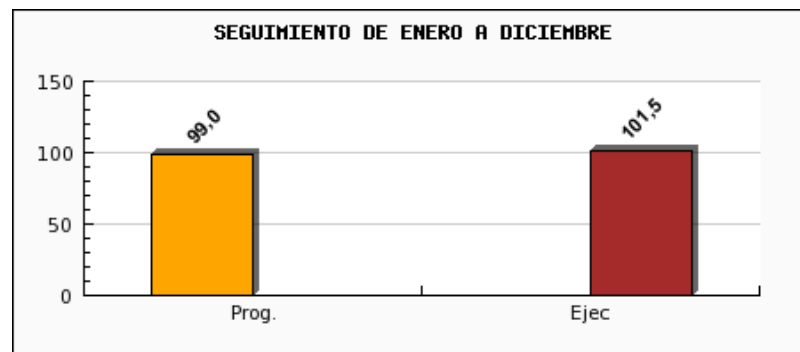
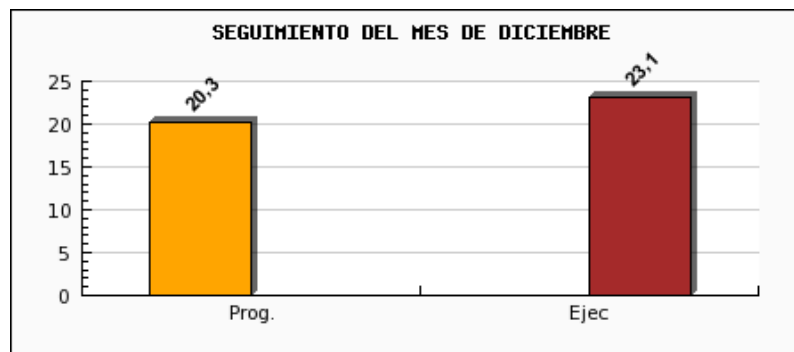
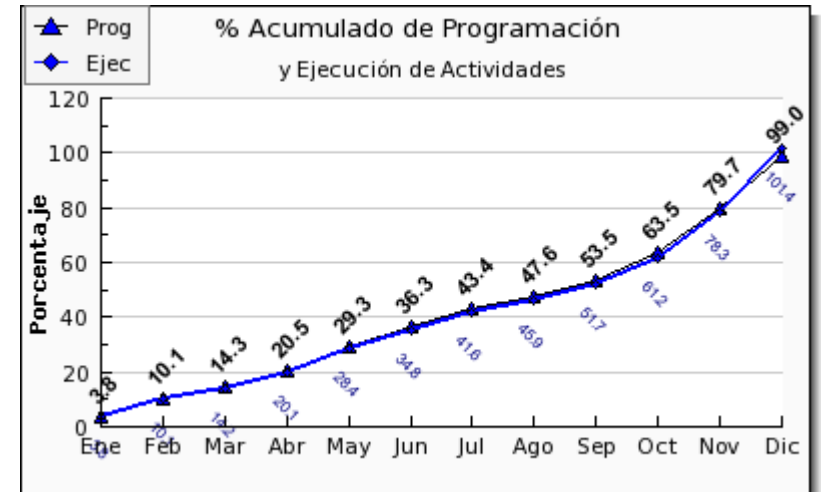
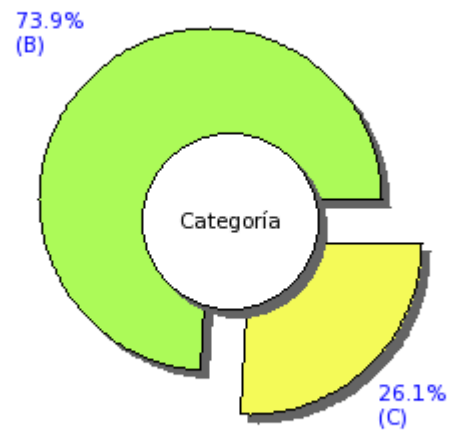
Cod.	Objetivo de Gestion Especifico/Actividades	Pond.	Meta	Indicador	Acumulado		% Eficacia	Logro en diciembre	diciembre		% Eficacia
					Prog.	Ejec.			Prog.	Ejec.	
2.3.4	Servicios desconcentrados con emision de certificados, en las oficinas regionales	15%			100.00%	100.00%	100%		6.67%	6.67%	100%
2.3.4.1	Desconcentración de servicios de METROLOGIA INDUSTRIAL a las Oficinas Regionales, para facilitar el acceso al usuario reduciendo tiempos en el servicio.	40%	3	Cantidad de servicios desconcentrados a las Of. regionales	3.00	3.00	100.00%	En la gestión 2017, se ha cumplido todas las actividades de desconcentración programadas	0.00	0	0.00%
2.3.4.2	Desconcentración de servicios de METROLOGIA LEGAL a las Oficinas Regionales, para facilitar el acceso al usuario reduciendo tiempos en el servicio.	40%	5	Cantidad de servicios desconcentrados a las Of. regionales	5.00	5.00	100.00%	Durante la gestión 2017 se ha cumplido todas las actividades programadas	0.00	0	0.00%
2.3.4.3	Realización de auditorías por personal de las regionales de IBMETRO, capacitado como evaluador	20%	3	Número de personas calificados como evaluadores, que realizan por lo menos una auditoria	3.00	3.00	100.00%	Con la actividad realizada en diciembre, se ha cumplido con el 100% de lo programado durante la gestión 2017	1.00	1	100.00%
2.3.4.4	Propuesta de sostenibilidad de la Dirección Técnica de Acreditación	0%	1	documento de la Propuesta (estudio de mercado)	1.00	1.00	100.00%	Se cuenta con el estudio de mercado para los servicios de la Dirección Técnica de Acreditación	1.00	1	100.00%



## IBMETRO - MES DE DICIEMBRE 2017

	Categoría	Frec.	%
A	No programado hasta diciembre		0%
B	Cumplimiento optimo 95% - 100%	17	73.9%
C	Cumplimiento aceptable 70% - 94%	6	26.1%
D	Cumplimiento deficiente 45% - 69%		0%
E	Cumplimiento Malo 0% - 44%		0%
TOTAL		23	100%

### Seguimiento a las actividades hasta diciembre



# SENAPI

## SEGUIMIENTO A OBJETIVO DE GESTION ESPECIFICO - 2017

### MES DE DICIEMBRE

SERVICIO NACIONAL DE PROPIEDAD INTELECTUAL

Cod.	Objetivo de Gestion Especifico	Pond.	Meta	Indicador	Acumulado		% Efic.	Logro en diciembre	diciembre		% Efic.
					Prog.	Ejec.			Prog.	Ejec.	
Objetivo Estrategico Institucional del PEI.- 2.3 Mejorar la calidad y oportunidad de los servicios de apoyo otorgados al sector productivo.											
2.3.2	Implementacion de programas de capacitacion acerca del beneficio y registro de propiedad intelectual con énfasis en los complejos productivos	25%	85	Talleres y/o seminarios acerca del beneficio y registro de propiedad intelectual	85	80	94.12%	1-Oficina Nacional en coordinación con el Centro Internacional de la Quinua y el Ministerio de Desarrollo Rural y Tierras en el que participaron productores de quinua del Municipio de Salinas de Garci Mendoza. 2-Oficina Nacional en coordinación organizaciones de productores de quinua, sal, artesanos textiles de llama y otros y el Gobierno Municipal de Colchani - Uyuni 3- Oficina Nacional en coordinación con la Asamblea Legislativa Plurinacional y Cámara de Senadores “Foro de Interés Ciudadano” para agricultores del sector agrícolas. seminario capacitación Denominación de origen y patentes. Tomave, Potosí 08 de diciembre 2017 65	8	3	37.5%
Objetivo Estrategico Institucional del PEI.- 4.1 Promover la economía comunitaria en el sector de la industria manufacturera.											
4.1.1	Implementacion del Registro de Conocimientos Tradicionales en Bolivia.	100%	20%	Propuesta para la implementación del registro de los conocimientos tradicionales en Bolivia fase 1	100	50	50%		100	10	10%
Objetivo Estrategico Institucional del PEI.- 2.3 Mejorar la calidad y oportunidad de los servicios de apoyo otorgados al sector productivo.											
2.3.1	Creacion e implementacion de Programas de facilitacion en el registro de propiedad intelectual con énfasis en los Complejos Productivos priorizados	25%	4	Nº Programas de facilitación de registro de propiedad intelectual creados y/o en implementación	4	4	100%	Se considera: 2do. concurso de diseños industriales (concluido). Revista Innova (Concluido), Mi primera Obra mi primer registro (concluido), programa de apoyo e las PyMES (en proceso), Programa de Derechos de Autor (concluido), Programa de capacitaciones virtuales (concluido).	1	2	200%
Objetivo Estrategico Institucional del PEI.- 3.2 Impulsar el desarrollo del mercado externo con énfasis en complejos productivos priorizados											
3.2.1	Otorgacion de marcas distintivas de productos priorizados (Denominaciones de Origen), con énfasis en lo CPPS	100%	2	Nº de Marcas Distintivas gestionadas y/o otorgadas	2	2	100%	De acuerdo a la programación ya se cumplió el logro del objetivo en el mes de noviembre	2	0	0%
Objetivo Estrategico Institucional del PEI.- 2.3 Mejorar la calidad y oportunidad de los servicios de apoyo otorgados al sector productivo.											

## SEGUIMIENTO A OBJETIVO DE GESTION ESPECIFICO - 2017

### MES DE DICIEMBRE

SERVICIO NACIONAL DE PROPIEDAD INTELECTUAL

Cod.	Objetivo de Gestion Especifico	Pond.	Meta	Indicador	Acumulado		% Efic.	Logro en diciembre	diciembre		% Efic.
					Prog.	Ejec.			Prog.	Ejec.	
2.3.3	Optimizacion de tiempos y mejorar ingreso neto (ingresos - gastos) por el registro de propiedad intelectual	20%	10%	De incremento de ingreso neto por registro de propiedad intelectual vinculado a la propuesta	10%	5%	50%	En la gesti3n 2010 se incrementaron las tasas de recaudaciones que gener3 un incremento en las recaudaciones, comportamiento que dura aproximadamente 4 gestiones (tiempo en el que los usuarios regularizan sus registros) y a partir de la gesti3n 2015 al 2017 se observa un comportamiento regular de las recaudaciones (aproximadamente 18 MM bs. anualmente) con una tendencia a la baja, por lo que se est3n analizando y tomando acciones para evitar una tendencia a reducir nuestros ingresos. Por el otro lado se han realizado acciones tendientes a la reducci3n de tiempos en procesos con la implementaci3n y/o actualizaci3n de manuales y reglamentos y e implementaci3n del Sistema de Gesti3n de Calidad a los procesos de registro de Propiedad Intelectual, preparando a la instituci3n a la certificaci3n de la ISO-9001 - 2015.	10%	5%	50%
2.3.4	Administrar, registrar y proteger de manera eficaz y eficiente y transparente el r3gimen de propiedad intelectual en todos sus componentes de manera oportuna.	30%	18,254	N3o de Registros de Propiedad Intelectual	18254	20335	111.4%	i) N3mero de registros de signos distintivos otorgados, denegados, desistidos y abandonados: 757; ii) N3o de Solicitudes de patentes otorgadas, denegadas, caducadas, abandonadas y desistidas: 154; iii) N3a resoluciones y actos administrativos emitidos en procesos de oposici3n, cancelaci3n y nulidad: 103, iv) N3o de registro de resoluciones administrativas y renovaciones: CN, CD, ST, LU, SF Y SR: 486; v) N3o de Resoluciones Administrativas: 515 Total = 2015	1,805	2,015	111.63%

## SEGUIMIENTO A LAS ACTIVIDADES - 2017 MES DE DICIEMBRE

SERVICIO NACIONAL DE PROPIEDAD INTELECTUAL  
SENAPI

Cod.	Objetivo de Gestion Especifico/Actividades	Pond.	Meta	Indicador	Acumulado		% Eficacia	Logro en diciembre	diciembre		% Eficacia
					Prog.	Ejec.			Prog.	Ejec.	
2.3.1	Creacion e implementacion de Programas de facilitacion en el registro de propiedad intelectual con énfasis en los Complejos Productivos priorizados	25%			100.00%	130.94%	100%	Se considera: 2do. concurso de diseños industriales (concluido). Revista Innova (Concluido), Mi primera Obra mi primer registro (concluido), programa de apoyo e las PyMES (en proceso), Programa de Derechos de Autor (concluido), Programa de capacitaciones virtuales (concluido).	29.04%	50.53%	50.53%
2.3.1.1	Concurso de Diseños Industriales del Área de Patentes de la Dirección de Propiedad Industrial	20%	1	Concurso ejecutado	0.08	0.08	100.00%	Actividad que ya fue reportada en el mes de Junio, con lo que se completo el objetivo al 100%	0.00	0	0.00%
2.3.1.2	Proporcionar referencias bibliográficas de las patentes y modelos de utilidad publicados dentro y fuera de Bolivia.	15%	4	Nº de Informe Tecnológicos	4.00	4.00	100.00%	Dos publicaciones: PROPIEDAD INDUSTRIAL INNOVACIÓN EN ALIMENTOS ANDINOS, PROPIEDAD INDUSTRIAL INNOVACIÓN EN TEXTILES. Estas dos (2) publicaciones cumplen la función de proveer información en materia de propiedad intelectual e información técnica sobre patentes (inventos y diseños industriales) para los complejos productivos priorizados.	1.00	2	100.00%
2.3.1.3	Programa Mi Primera Obra, Mi primer Registro	20%	50	Programa Ejecutado	50.00	122.00	100.00%	Se completa los resultados del mes de Octubre = 45, Noviembre = 35, Diciembre = 7, haciendo un total de 122 resoluciones Cantidad de autores = 1,246, cantidad de obras compiladas = 1,323	15.00	54	100.00%
2.3.1.4	Implementacion de programa de apoyo e las PyMES en Propiedad Industrial	15%	1	Programa Implementado	1.00	1.00	100.00%	El programa de apoyo a las Mypes se gestionó en coordinación con el Viceministerio de la Micro y Pequeña Empresa, Viceministerio de Comercio Interno y Exportaciones, Promueve Bolivia y Pro Bolivia, desde la gestión 2016 se vienen realizando gestiones con estas instancias para la aprobacion del programa que continuaron en la gestión 2017, finalmente el 19/12/2017 se remitió a la Direccion General de Asuntos Juridicos del MDPyEP el documento para su aprobación mediante resolucion administrativa, la que en este momento se encuentra en las instancias del Viceministerio de la Micro y Pequeña Empresa.	1.00	1	100.00%
2.3.1.5	Programa de Derechos de Autor del SENAPI	15%	1	Programa Ejecutado	7.00	8.00	100.00%	En el mes de diciembre la Dirección de Derecho de Autor y Derechos Conexos, desarrolló tres capacitaciones en el marco del Programa de la referencia, en beneficio de los funcionarios dependientes de Banco de Desarrollo Productivo, SEGIP y Museo de Historia Natural.	2.00	3	100.00%
2.3.1.6	Programa de capacitaciones virtuales	15%	4	N. Capacitaciones Virtuales	0.33	0.33	100.00%	Se programó realizar cuatro Cursos Virtuales de Patentes en los meses de abril, mayo, agosto y septiembre. En el mes de septiembre se culminó el Curso Virtual de Patentes N-1 con la Universidad Católica Boliviana San Pablo Sede La Paz Versión 2, con ello se cumplió con el POA programado referente a los cursos virtuales del área de Patentes.	0.00	0	0.00%

## SEGUIMIENTO A LAS ACTIVIDADES - 2017 MES DE DICIEMBRE

SERVICIO NACIONAL DE PROPIEDAD INTELECTUAL  
SENAPI

Cod.	Objetivo de Gestion Especifico/Actividades	Pond.	Meta	Indicador	Acumulado		% Eficacia	Logro en diciembre	diciembre		% Eficacia
					Prog.	Ejec.			Prog.	Ejec.	
2.3.2	Implementacion de programas de capacitacion acerca del beneficio y registro de propiedad intelectual con énfasis en los complejos productivos	25%			100.00%	138.97%	100%		24.51%	9.85%	40.17%
2.3.2.1	Difundir y publicitar los derechos de exclusiva a través de una campaña, promoviendo el tema de la defensa de los derechos de los titulares de marca a través de los procesos de infracción	20%	1	NÂ° Campañas realizadas	0.08	0.17	100.00%	Se realizó un viaje a la localidad de Uyuni con el objetivo de realizar la capacitación correspondiente a la campaña. También se viajó a la localidad de Tomave en el mes de diciembre con el mismo objetivo	1.00	0	0.00%
2.3.2.2	Visibilizar y posicionar una imagen institucional eficiente y transparente del Senapi.	20%	2	NÂ° Campañas de Difusion	2.00	2.00	100.00%	En este mes se realizaron 46 actividades aproximadamente para el objetivo de la visibilización y posicionamiento de la imagen institucional del Senapi, expresadas a través de las actividades de difusión.	0.00	0	0.00%
2.3.2.3	Promover la valoración positiva de la propiedad intelectual a través de procesos de sensibilización ciudadana.	20%	65	NÂ° Cursos, Talleres, Seminarios	5.42	5.50	100.00%	17 actividades para promover la valoración positiva de la propiedad intelectual a través de procesos de sensibilización y educación ciudadana, expresada en seminarios, talleres, cursos, exposiciones y ferias. 9 de las actividades fueron realizadas por la oficina nacional, Chuquisaca 3, Oruro 2, Cochabamba 1, Tarija 1, El Alto 1 y Santa Cruz 0 (cero). Haciendo un total de 17 actividades de exposiciones, seminarios, talleres y ferias.	6.00	6	100.00%
2.3.2.4	Capacitación en Propiedad Intelectual con énfasis en los CPP	40%	15	NÂ° de talleres, Seminarios y/o cursos de capacitacion	1.25	1.83	100.00%	Actividad en el cual ya que cumplió con la meta de la gestión	1.00	3	100.00%
2.3.3	Optimizacion de tiempos y mejorar ingreso neto (ingresos - gastos) por el registro de propiedad intelectual	20%			100.00%	100.00%	100%		47.01%	33.60%	71.46%
2.3.3.4	Gestionar la implementacion del Reglamento Interno de Sociedades de Gestión Colectiva	10%	3	NÂ° de Resoluciones de renovacion anual de licencia de funcionamiento a las Sociedades de Gestiones Colectivas	0.25	0.25	100.00%	if Se coadyuvó en la proyección de Resolución Administrativa – DDADC-SGC-N° 012/2017 de 22 de diciembre de 2017 para la Asociación Boliviana de Artistas Intérpretes y Ejecutantes de Música – ABAIEM, extendiendo la Renovación de Autorización de Licencia de Funcionamiento por el lapso de un año debiendo ser renovada la misma en periodos iguales y sucesivos,	3.00	1	33.33%

## SEGUIMIENTO A LAS ACTIVIDADES - 2017 MES DE DICIEMBRE

SERVICIO NACIONAL DE PROPIEDAD INTELECTUAL  
SENAPI

Cod.	Objetivo de Gestion Especifico/Actividades	Pond.	Meta	Indicador	Acumulado		% Eficacia	Logro en diciembre	diciembre		% Eficacia
					Prog.	Ejec.			Prog.	Ejec.	
2.3.3.5	Digitalizacion y actualización de la Base de Datos de los Servicios del SENAPI	15%	100	Digitalizacionla Base de Datos	8.33%	8.33%	100.00%	En el mes de Octubre se ha concluido con el 100% de los registros digitalizados y revisados con control de calidad, aunque solo se reporto el porcentaje que correspondía a ese mes. En este mes se reporta solo 5% para evitar las distorsiones en el sistema	5.00%	5%	100.00%
2.3.3.6	Elaboración de Reglamentos Internos, Manuales y procedimientos para la implementación del Sistema de Gestión de Calidad Procesos de Signos Disitintivos, Patentes, Derechos de Autor y Derechos Conexos	15%	5	NÂ° de Reglamentos, Manuales y Procedimienos	5.00	5.00	100.00%	1-ELABORACION DEL NUEVO "PROCEDIMIENTO DE SIGNOS DISTINTIVOS" VERSION N° 6 Y DIAGRAMA DE PROCESOS (cambiado todo el contenido del versión N° 5), por la ENCARGADA DE SOA Y GESTION DE CALIDAD, debido a la implementación del Sistema hidra en fecha 17 de abril de 2017, conforme a los ajustes, fue modificado en el mes de noviembre 2- MANUAL DE RECAUDACIONES (VERSION N° 2) 3- ELABORACION DEL NUEVO "MANUAL DE PATENTES" VERSION N° 1 Y DIAGRAMAS DE PROCESOS. 4- "MANUAL PARA EL USUARIO PATENTES DE INVENCION Y PATENTES DE MODELO DE UTILIDAD" 5- "MANUAL PARA EL USUARIO DISEÑOS INDUSTRIALES"	3.00	3	100.00%
2.3.3.7	Mejorar la infraestructura tecnológica necesaria para el correcto funcionamiento del SENAPI.	30%	17	Nro de modulos implementados y/o fases concluidas	1.42	1.42	99.77%	1. Manuales de Usuario – Administración de Usuario. 2. Manuales de Usuario – Módulo: Formulario de Solicitud de Registro de Signo Distintivo Form PI-100. 3. Manuales de Usuario – Módulo: Formulario de Solicitud de Registro de Signo Distintivo Form PI-101. 4. Manuales de Usuario – Módulo: Formulario de Solicitud de Registro de Lema Comercial Form PI-102. 5. Manuales de Usuario – Módulo: Formulario de Solicitud de Modificación de Registro Form PI-103 Cambio de Nombre. 6. Manuales de Usuario – Módulo: Formulario de Solicitud de Modificación de Registro Form PI-103 Cambio de Domicilio. 7. Manuales de Usuario – Módulo: Formulario de Solicitud de Modificación de Registro Form PI-103 Transferencia. 8. Manuales de Usuario – Módulo: Formulario de Solicitud de Modificación de Registro Form PI-103 Fusión 9. Manuales de Usuario – Módulo: Formulario de Solicitud de Modificación de Registro Form PI-103 Licencia de Uso 10. Manuales de Usuario – Módulo: Formulario de Solicitud de Renovación Form PI-104. 1. Manuales de Usuario – Módulo: Ventanilla Ingreso de Trámites. 2. Manuales de Usuario – Módulo: Recaudaciones. 3. Manuales de Usuario – Módulo: Expediente Signo Distintivo. 4. Manuales de Usuario – Módulo: Publicaciones 5. Manuales de Usuario – Módulo: Registros. 6. Manuales de Usuario – Oposiciones. 7. Manuales de Usuario – Notificaciones. 8. Manuales de Usuario – Modificaciones: a. Modificaciones – Fusión b. Modificaciones – Licencia de Uso c. Modificaciones – Cambio de Nombre d. Modificaciones – Cambio de Domicilio e. Modificaciones – Transferencia	1.00	1	100.00%

## SEGUIMIENTO A LAS ACTIVIDADES - 2017 MES DE DICIEMBRE

SERVICIO NACIONAL DE PROPIEDAD INTELECTUAL  
SENAPI

Cod.	Objetivo de Gestion Especifico/Actividades	Pond.	Meta	Indicador	Acumulado		% Eficacia	Logro en diciembre	diciembre		% Eficacia
					Prog.	Ejec.			Prog.	Ejec.	
2.3.3.8	Seguimiento e implementacion del Sistema de Gestion de Calidad a los procesos de registro de Propiedad Intelectual	15%	4	NÂª Auditoria Externa, NÂª Auditorias Internas	4.00	4.00	100.00%	Se efectuó Informe INF/SNP/DGE/DAF N° 0275/2017 segundo semestre Auditoria Interna de Propiedad Industrial – Área Signos Distintivos 2017.	1.00	1	100.00%
2.3.3.9	Brindar ambientes adecuados para un servicio de excelencia a los usuarios.	15%	1	Proceso de Contratacion	0.08	0.08	100.00%	El Senapi ha realizado las siguientes acciones en pro de brindar ambientes adecuados para un servicio de excelencia a sus usuarios: - Se han alquilado nuevos ambientes para la oficina Central en La Paz - Se han realizado gestiones ante el MDPyEP y el Ministerio de Economía para realizar la compra de los actuales ambientes, los cuales no pudieron prosperar por los tiempos de dichos tramites. - Para las oficinas de Santa Cruz se han realizado las gestiones correspondientes ante la construcción de ambientes propios ante la Alcaldía, notaria de gobierno y Derechos reales. Previo a la aprobación de construcción se requiere regularizar el derecho propietario del Senapi sobre los predios a construir. Trámite que se encuentra en proceso	1.00	1	100.00%
2.3.4	Administrar, registrar y proteger de manera eficaz y eficiente y transparente el régimen de propiedad intelectual en todos sus componentes de manera oportuna.	30%			100.00%	116.05%	100%		10.06%	12.18%	12.18%
2.3.4.1	Procesamiento y resolución de solicitudes de registro de signos distintivos.	15%	8,000	NÂºmero de registros de signos distintivos otorgados, denegados, desistidos y abandonados	662.50	640.75	96.72%	Marcas concedidas = 669 Marcas denegadas = 45 Marcas desistidas = 12 Marcas abandonadas = 31	750.00	757	100.00%
2.3.4.2	Procesamiento efectivo de solicitudes ingresadas, rezagadas, abandonadas, desistidas, y caducas de patentes de invenciones, modelos de utilidad, diseños industriales y esquemas de trazados de circuitos integrados	15%	400	NÂº de Solicitudes de patentes otorgadas, denegadas, caducadas, abandonadas y desistidas	690.00	815.00	100.00%	Nro de patentes otorgadas = 19 Nro de patentes denegadas = 68 Nro. De patentes abandonadas = 14 Nro de patentes caducadas = 53 Entre estas tres actividades se tienen 154 registros de patentes de acuerdo a su estado.	130.00	154	100.00%



## SEGUIMIENTO A LAS ACTIVIDADES - 2017 MES DE DICIEMBRE

SERVICIO NACIONAL DE PROPIEDAD INTELECTUAL  
SENAPI

Cod.	Objetivo de Gestion Especifico/Actividades	Pond.	Meta	Indicador	Acumulado		% Eficacia	Logro en diciembre	diciembre		% Eficacia
					Prog.	Ejec.			Prog.	Ejec.	
2.3.4.3	Sustanciación y resolución de procesos de oposición, cancelación y nulidad de signos distintivos y/o invenciones.	10%	800	Nº resoluciones y actos administrativos emitidos en procesos de oposición, cancelación y nulidad	66.67	75.08	100.00%	Oposiciones = 52+14 Cancelaciones = 12+2 Nulidades = 5+2 Lo que hace un total de 69 resoluciones y actos administrativos. Se completa el reporte de Octubre con 85, y 87 del mes de Diciembre. Haciendo un diferencia a favor de 34	65.00	103	100.00%
2.3.4.4	Sustanciación y proyección de resoluciones Administrativas de cambios de Nombre, cambio de Domicilio, transferencia, fusiones, renovaciones y Licencias de Uso	10%	6,000	Nº de registro de resoluciones administrativas y renovaciones: CN, CD, ST, LU, SF Y SR	6,500.00	8,004.00	100.00%	CN = 25; CD = 14; ST = 90; SF = 11; LU= 23; SR = 323, TOTAL = 486	690.00	486	70.43%
2.3.4.5	Registrar de manera efectiva los trámites de Derecho de Autor y Derechos Conexos, además de los contratos y otros actos relacionados.	10%	1,850	Nº de Resoluciones Administrativas	154.17	189.75	100.00%	Se han otorgado 206 resoluciones administrativas: Obras literarias: 157; Obras musicales: 18; Obras cinematográficas: 1; Obras Artísticas: 4; Programas de computación: 21; obras fonográficas: 2; Registro de Contratos y otros actos: 2; Obras audiovisuales 1. Solo se está reportando 160 en el sistema. Para el mes de diciembre se reportara los datos totales En este mes se reporta el total de registros que en meses pasados no se reporto. Octubre = 271; Noviembre 358; diciembre 206	150.00	515	100.00%
2.3.4.6	Efectivar la protección a los derechos de propiedad industrial a través del ingreso de trámites de procesos de infracción y medidas en frontera y resoluciones administrativas de los procesos de infracción y medidas en frontera	10%	144	Numero de Procesos Ingresados / Nº de Resoluciones Proyectadas	144.00	224.00	100.00%	13 procesos de infracción ingresados; 3 solicitudes de medidas en frontera; 21 Resoluciones 1ra. Instruc; 2 Res.Revocatoria	12.00	13	100.00%
2.3.4.7	Contribuir al desarrollo de la Gestión Institucional a través del asesoramiento, patrocinio jurídico oportuno; y la administración eficiente y transparente de los recursos	10%	100	informe	8.33	8.33	100.00%	Las actividades son: 18 Informes legales, 1 contrato de bienes y servicios, 3 resoluciones administrativas, 2 convenios, 1 proceso sumario	8.33	8.33	100.00%

## SEGUIMIENTO A LAS ACTIVIDADES - 2017 MES DE DICIEMBRE

SERVICIO NACIONAL DE PROPIEDAD INTELECTUAL  
SENAPI

Cod.	Objetivo de Gestion Especifico/Actividades	Pond.	Meta	Indicador	Acumulado		% Eficacia	Logro en diciembre	diciembre		% Eficacia
					Prog.	Ejec.			Prog.	Ejec.	
2.3.4.8	Sustantacion de audiencias dentro de los procesos de conciliacion de derecho de autor	5%	12	NÂ° DE ACTAS FINALES	16.00	17.00	100.00%	n atención al Artículo 71 de la Ley 1322 – Ley de Derecho de Autor, concordante al Artículo 30 del Decreto Supremo 23907 – Reglamento a la Ley de Derecho de Autor, establece el Procedimiento Administrativo de Conciliación y Arbitraje como medio alternativo de solución de controversias relacionadas a supuestas vulneraciones sobre el Derecho de Autor, bajo la competencia de la Dirección Nacional de Derecho de Autor, de forma previa a la vía ordinaria.	2.00	0	0.00%
2.3.4.9	Atención de tramites de índole legal administrativo así como la emisión de informes sobre procesos jerárquicos y proyección de resoluciones que resuelvan los procesos jerárquicos	10%	270	N. Resoluciones Jerárquicas Administrativas emitidas de otorgación y/o denegación	270.00	326.00	100.00%	De acuerdo a la programación se han emitido 23 resoluciones jerárquicos	23.00	23	100.00%
2.3.4.10	Establecer actividades para la participación proactiva de hombres y mujeres	5%	5	NÂ° de actividades	2.00	2.00	100.00%	Ya se cumplió el logro de gestión para la presente actividad en el mes de octubre	0.00	0	0.00%
3.2.1	Otorgacion de marcas distintivas de productos priorizados (Denominaciones de Origen), con énfasis en lo CPPS	100%			100.00%	106.00%	100%		77.50%	0.00%	0%
3.2.1.1	Desarrollo de un signo distintivo como elemento diferenciador y de desarrollo territorial	70%	2	Registro de Marca y/o Denominacion de Origen Otorgada y/o gestion	2.00	2.00	100.00%	Ya se cumplió el logro del objetivo en el mes de noviembre	2.00	0	0.00%
3.2.1.2	Programa de asistencia tecnica y seguimiento para Denominaciones de origen Nacionales y Consejos Reguladores	30%	4	NÂ° de talleres/Capacitaciones	0.42	0.50	100.00%	De acuerdo a la programacion esta actividad se ha cumplido hasta el mes de Octubre	1.00	0	0.00%
4.1.1	Implementacion del Registro de Conocimientos Tradicionales en Bolivia.	100%			100.00%	50.00%	50%		100.00%	50.00%	50%

## SEGUIMIENTO A LAS ACTIVIDADES - 2017 MES DE DICIEMBRE

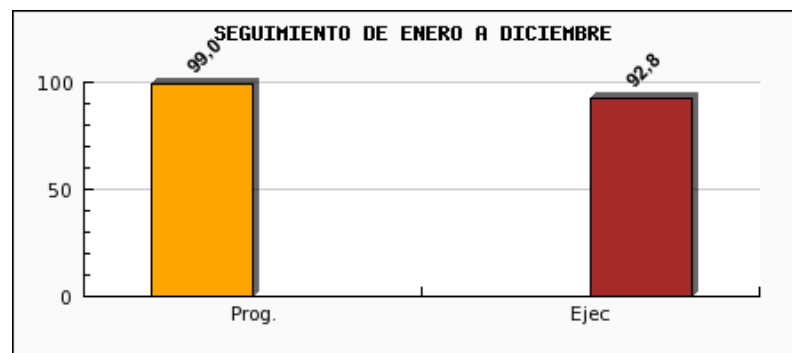
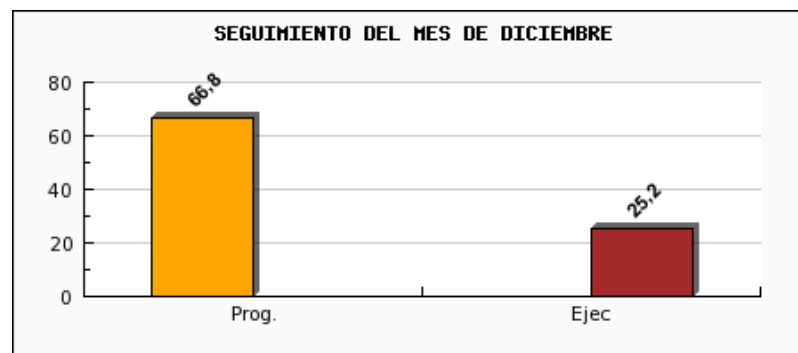
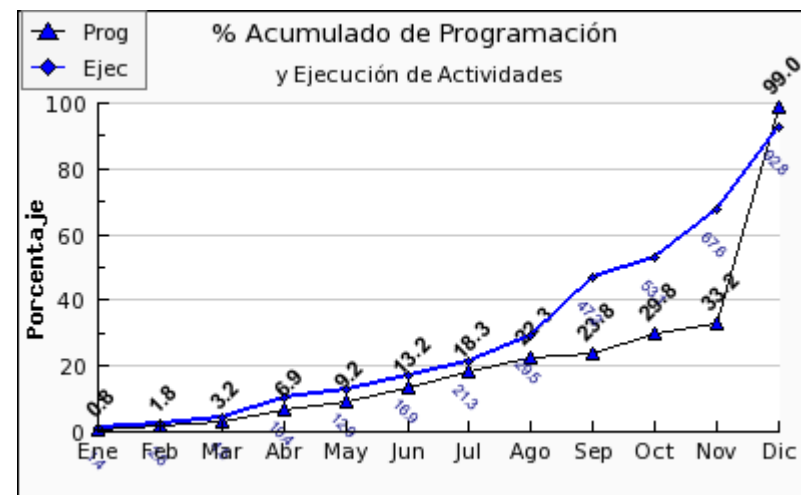
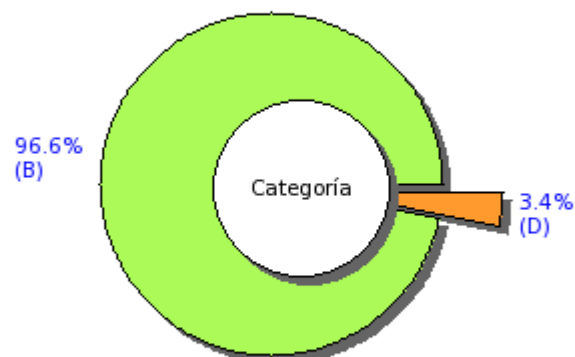
SERVICIO NACIONAL DE PROPIEDAD INTELECTUAL  
SENAPI

Cod.	Objetivo de Gestion Especifico/Actividades	Pond.	Meta	Indicador	Acumulado		% Eficacia	Logro en diciembre	diciembre		% Eficacia
					Prog.	Ejec.			Prog.	Ejec.	
4.1.1.1	Propuesta de la Creación del Registro de los Conocimientos Tradicionales en Bolivia	100%	20%	Propuesta de Creación	1.67%	0.83%	49.90%	Para una aplicación plena de registro de conocimientos tradicionales se recomienda la elaboración de una "Ley Marco de conocimientos tradicionales y saberes y ancestrales" que aborde el régimen de registro de conocimientos y saberes tradicionales, expresiones culturales tradicionales y recursos genéticos, debido a que es una temática transversal toda vez que involucra a varias normas vigentes en el país y compromete el horizonte multi nacional y pluricultural del Estado Boliviano. A la fecha se participa en la mesa de trabajo de la Propuesta País de la Decisión 391 de la Comunidad Andina de Naciones (CAN), cuya representación corresponde a Cancillería, donde coparticipan el Ministerio de Medio Ambiente y Agua (MMAyA), el Ministerio de Desarrollo Rural y Tierras (MDRyT), y el SENAPI, en cuanto a la preservación, custodia, reconocimiento, respeto, desarrollo y fortalecimiento de conocimientos tradicionales, observancia de las leyes de Propiedad Intelectual, recursos genéticos y transferencia de tecnología. La mesa de trabajo interministerial evidenció la necesidad de contar con personal en la estructura institucional y la generación de herramientas e instrumentos para afrontar adecuadamente el registro de Conocimientos Tradicionales y saberes ancestrales, por ello se realizó la contratación de una consultoría por producto a cargo de profesionales que presentaron como resultados importantes: • Asistencia en la presentación de conocimientos y saberes ancestrales en la producción de Quinoa en la región de Salinas de Garci Mendoza (Oruro) • Lineamientos para la gestión, revalorización, divulgación, salvaguarda por medio del y registro de conocimientos y saberes tradicionales a partir de la propuesta de Asistencia Técnica y modelo de intervención en campo. • Propuesta de consolidación de repositorio digital de conocimientos tradicionales como plataforma digital pública para compilar conocimientos tradicionales y saberes ancestrales • Propuesta de guía de buenas prácticas preservando el patrimonio y visibilizando el rol de hombres y mujeres en los procesos de transformación para la gestión de conocimientos tradicionales y saberes ancestrales. • Metodología integral para la gestión y fomento de la Propiedad Intelectual en Denominaciones de Origen, Marcas Colectivas y Conocimientos Tradicionales.	20.00%	10%	50.00%

## SENAPI - MES DE DICIEMBRE 2017

	Categoría	Frec.	%
A	No programado hasta diciembre		0%
B	Cumplimiento optimo 95% - 100%	28	96.6%
C	Cumplimiento aceptable 70% - 94%		0%
D	Cumplimiento deficiente 45% - 69%	1	3.4%
E	Cumplimiento Malo 0% - 44%		0%
TOTAL		29	100%

### Seguimiento a las actividades hasta diciembre



# SENAVEX

## SEGUIMIENTO A OBJETIVO DE GESTION ESPECIFICO - 2017

### MES DE DICIEMBRE

SERVICIO NACIONAL DE VERIFICACION DE EXPORTACIONES

Cod.	Objetivo de Gestion Especifico	Pond.	Meta	Indicador	Acumulado		% Efic.	Logro en diciembre	diciembre		% Efic.
					Prog.	Ejec.			Prog.	Ejec.	
Objetivo Estrategico Institucional del PEI.- 3.3 Impulsar la modernización del Sistema de Servicios de Comercio Exterior.											
3.3.1	Automatizacion de trámites de registro único de exportadores (RUEX) y emisión de certificados de origen a traves de la plataforma virtual, articulados a la VUCE	25%	1	Servicio automatizado	1%	1%	100%	Se registraron tramites dentro del sistema para la generación de certificados de origen digital. (ALADI), se desarrolló y publicó un Servicio Web para la consultoría de la aplicación móvil para la integración con información del VORTEX. Informe INF/SNV/DGE/USP N° 0004/2018	0.10%	0.10%	100%
3.2.1	Ampliacion de la cobertura de capacitaciones sobre normas de origen y temas vinculados al acceso preferencial de mercados dentro de los CPPs	100%	70	Unidades productivas de los CPPs capacitadas	70%	78%	111.43%		20%	0%	0%
3.3.2	Certificados Origen Digital (COD) implementados para facilitacion de comercio exterior con énfasis en países miembros de ALADI, articulados a la VUCE.	25%	1	Prueba piloto	1%	1%	100%	Se dio inicio a la prueba piloto de homologación interna con el envío a la Aduana Nacional del primer lote de 50 archivos XML en la versión 1.8.2 según las especificaciones técnicas de la ALADI. Carta Externa CAR/SNV/DGE/USP N° 0031/2017	0.10%	0.10%	100%
3.3.3	Optimizar tiempos y mejorar excedentes (ingresos - gastos) por los servicios prestados al sector exportador.	25%	1	Nº de propuestas de mejora	1	1	100%		0	0	0%
3.3.4	Controlar y administrar eficientemente el presupuesto de recursos y gasto.	25%	100%	% de Ejecucion Presupuestaria	100	74.67	74.67%	Se realizó el seguimiento al presupuesto de recursos y gastos, reprogramó procesos de adquisiciones no ejecutados en los meses previos y se reasignó el presupuesto, habiéndose ejecutado el 74,67 del presupuesto.	30	29.67	98.9%

## SEGUIMIENTO A LAS ACTIVIDADES - 2017 MES DE DICIEMBRE

SERVICIO NACIONAL DE VERIFICACION DE EXPORTACIONES

Cod.	Objetivo de Gestion Especifico/Actividades	Pond.	Meta	Indicador	Acumulado		% Eficacia	Logro en diciembre	diciembre		% Eficacia
					Prog.	Ejec.			Prog.	Ejec.	
3.2.1	Ampliación de la cobertura de capacitaciones sobre normas de origen y temas vinculados al acceso preferencial de mercados dentro de los CPPs	100%			100.00%	107.86%	100%		25.89%	16.25%	62.76%
3.2.1.1	Capacitación interna en temas relacionados en el marco de las atribuciones y competencias del SENADEX	15%	100%	(Nº de capacitaciones realizadas/ Nº capacitaciones programadas en el año) *100	100.00%	100.00%	100.00%	En fecha 01/12/2017 se capacitó en el Procedimiento e instructivo respecto a la emisión de certificados de origen, Informe INF/SNV/DGE/UCO N° 003/2018	25.00%	25%	100.00%
3.2.1.2	Participación en reuniones nacionales e internacionales en temas relacionados en el marco de las atribuciones y competencias del SENADEX	15%	100%	% de asistencia a reuniones	100.00%	100.00%	100.00%	En fecha 01/12/2017 se asistió a la reunión con CADEX en la ciudad de Santa Cruz, informe INF/SNV/DGE/UCO N° 0178/2017; En fecha 04/12/2017 se asistió a la reunión informativa PROYECTO INSPIRED en la ciudad de La Paz, informe INF/SNV/DGE/UCO N° 0179/2017; En fecha 05/12/2017 se asistió a la 3ra. sesión de la XII Reunión de autoridades gubernamentales Ad Hoc competentes en materia de origen, modalidad de videoconferencia, según acta de reunión; En fecha 28/12/2017 se participó en la reunión con la CAMEX en la ciudad de Santa Cruz, según acta	10.00%	10%	100.00%
3.2.1.3	Actividades de difusión y comunicación en temas relacionados en el marco de las atribuciones y competencias del SENADEX	10%	100%	N. de actividades de difusión	100.00%	100.00%	100.00%	Mantenimiento de la información en página web y actualización de información en las redes sociales	10.00%	10%	100.00%
3.2.1.4	Elaboración del plan de capacitación de los CPPs	20%	1	Plan de capacitación	1.00	1.00	100.00%	No programado en el mes	0.00	0	0.00%
3.2.1.5	Capacitación a los CPPs sobre normas de origen y temas vinculados al acceso preferencial con equidad de género	25%	70	Unidades productivas de los CPPs capacitadas	70.00	78.00	100.00%	Sin datos en esta actividad	20.00	0	0.00%
3.2.1.6	Encuentro de Certificadores	10%	1	Encuentro de certificadores realizado	1.00	1.00	100.00%	Se realizó el encuentro de certificadores el 9 y 10 de diciembre con la asistencia de todas las regionales INFORME INF/SNV/DGE/UCO N° 181/2017, INF/SNV/DGE/USP N° 090/2017	1.00	1	100.00%

## SEGUIMIENTO A LAS ACTIVIDADES - 2017

### MES DE DICIEMBRE

SERVICIO NACIONAL DE VERIFICACION DE EXPORTACIONES

Cod.	Objetivo de Gestion Especifico/Actividades	Pond.	Meta	Indicador	Acumulado		% Eficacia	Logro en diciembre	diciembre		% Eficacia
					Prog.	Ejec.			Prog.	Ejec.	
3.2.1.7	Monitoreo y seguimiento a los acuerdos comerciales y regimenes preferenciales	5%	2	N° de acuerdos monitoreados	2.00	4.00	100.00%	Sin datos en esta actividad	1.00	0	0.00%
3.3.1	Automatizacion de trámites de registro único de exportadores (RUEX) y emisión de certificados de origen a través de la plataforma virtual, articulados a la VUCE	25%			100.00%	100.00%	100%		30.50%	30.50%	100%
3.3.1.1	Control y verificación del Registro Único de Exportadores - RUEX y Declaraciones Juradas de Origen aprobadas	15%	100%	(No. de seguimientos programados/ N° de seguimientos efectuados)*100	100.00%	100.00%	100.00%	"Informe trimestral INF/SNV/DGE/UCO N° 0002/2018 (RUEX). Informe Trimestral INF/SNV/DGE/UCO N° 0001/2018 (DDJJ)"	25.00%	25%	100.00%
3.3.1.2	Seguimiento y Control a la aplicación de los Procedimientos relacionados a la emisión de los Certificados de Origen que son administrados por la Unidad de Certificación de Origen	15%	100%	(N° de seguimientos programados/ N° de seguimientos efectuados) * 100	100.00%	100.00%	100.00%	Informe trimestral INF/SNV/DGE/UCO N° 0004/2018	25.00%	25%	100.00%
3.3.1.3	Actualización de la infraestructura tecnologica	15%	100%	(N° de actualizaciones realizadas/ N° de actualizaciones programadas) * 100	100.00%	100.00%	100.00%	Se dio continuidad al Servicio Google Cloud Platform mediante la activación de licencias para uso de software para la Plataforma Virtual del SENAVEX. Nota Interna NI/SNV/DGE/USP N° 0089/2017	20.00%	20%	100.00%
3.3.1.4	Desarrollo del modulo de verificación de la plataforma virtual Vortex	15%	100%	% modulo desarrollado	100.00%	100.00%	100.00%	No programado en el mes	0.00%	0%	0.00%
3.3.1.5	Automatización del servicio vinculado a la administración de RUEX y emisión de certificados de origen	40%	100%	(N° de servicios automatizados realizados/N° de servicios automatizados programados)*100	100.00%	100.00%	100.00%	Informe de seguimiento semestral INF/SNV/DGE/USP N° 0005/2018	50.00%	50%	100.00%
3.3.2	Certificados Origen Digital (COD) implementados para facilitacion de comercio exterior con énfasis en países miembros de ALADI, articulados a la VUCE.	25%			100.00%	100.00%	100%		62.50%	62.50%	100%



## SEGUIMIENTO A LAS ACTIVIDADES - 2017 MES DE DICIEMBRE

SERVICIO NACIONAL DE VERIFICACION DE EXPORTACIONES

Cod.	Objetivo de Gestion Especifico/Actividades	Pond.	Meta	Indicador	Acumulado		% Eficacia	Logro en diciembre	diciembre		% Eficacia
					Prog.	Ejec.			Prog.	Ejec.	
3.3.2.1	Análisis y Desarrollo del modulo de Certificación de Origen Digital (COD)	50%	100%	% modulo desarrollado	100.00%	100.00%	100.00%	Se ha añadido a los módulos de certificados de origen los enlaces para la firma de los certificados de origen en formato XML en la versión 1.8.2 y se incorpora el firmador para el verificador en el módulo de revisión por parte del funcionario habilitado del SENAVEX, Informe INF/SNV/DGE/USP N° 0003/2018	25.00%	25%	100.00%
3.3.2.2	Prueba piloto de homologación interna de la Plataforma Virtual del SENAVEX para la emisión de Certificados de Origen Digital (COD)	50%	1	Prueba piloto	1.00	1.00	100.00%	Se dio inicio a la prueba piloto de homologación interna con el envío a la Aduana Nacional del primer lote de 50 archivos XML en la versión 1.8.2 según las especificaciones técnicas de la ALADI	1.00	1	100.00%
3.3.3	Optimizar tiempos y mejorar excedentes (ingresos - gastos) por los servicios prestados al sector exportador.	25%			100.00%	100.00%	100%		0.00%	0.00%	0%
3.3.3.1	Propuesta de mejora de servicios elaborada que puedan generar excedentes	100%	1	N° de propuestas de mejora.	1.00	1.00	100.00%	No programado en el mes	0.00	0	0.00%
3.3.4	Controlar y administrar eficientemente el presupuesto de recursos y gasto.	25%			100.00%	94.59%	94.59%		16.43%	15.38%	93.62%
3.3.4.1	Programación, Control y Administración de Recursos generados por venta de servicios, en el marco de la normativa vigente.	30%	10,177,762	Recursos Generados.	10,177,762.00	10,025,340.31	98.50%	Porcentaje de recaudación de acuerdo a los servicios requeridos por los exportadores.	958,585.00	806,677	84.15%
3.3.4.2	Programacion, Control y Ejecucion de Gastos, mediante la dotacion de Recursos, segun procedimientos vigentes	20%	100%	% de Ejecucion Presupuestaria	100.00%	75.21%	75.21%	Los gastos fueron ejecutados de acuerdo a las recaudaciones efectivas	23.00%	20%	86.96%
3.3.4.3	Administración del Sistema de Bienes y Servicios eficiente y oportuna, en cumplimiento al D.S. N° 0181.	20%	4	N° de procesos recibidos/N° de procesos atendidos	4.00	4.00	100.00%	Se procedió a la elaboración del cuarto informe Trimestral del PAC. Informe INF/SNV/DGE/UAF N° 0004/2018	1.00	1	100.00%

## SEGUIMIENTO A LAS ACTIVIDADES - 2017 MES DE DICIEMBRE

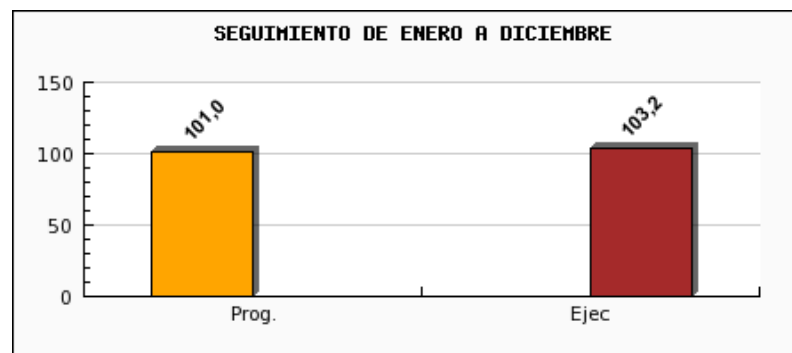
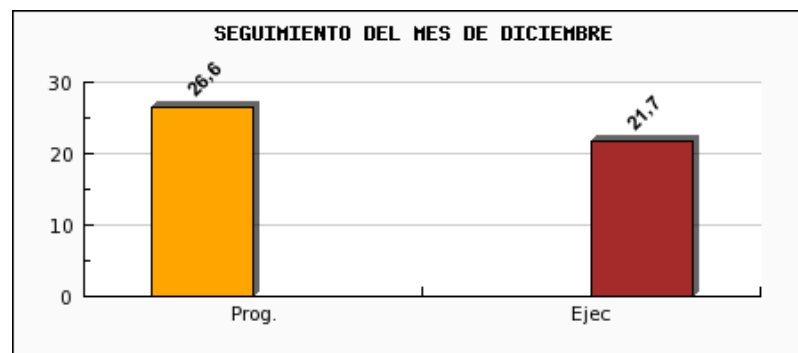
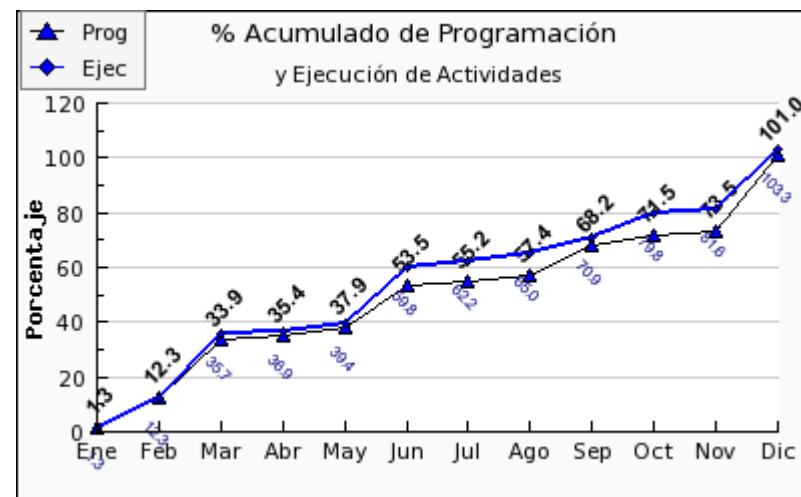
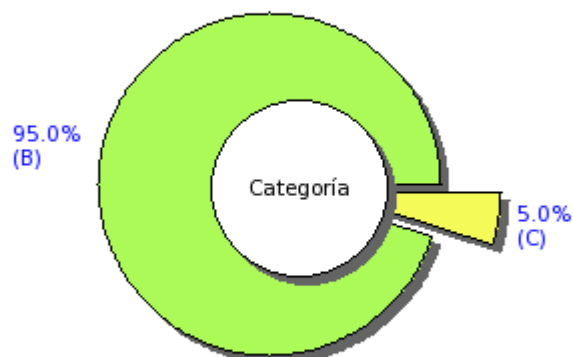
SERVICIO NACIONAL DE VERIFICACION DE EXPORTACIONES

Cod.	Objetivo de Gestion Especifico/Actividades	Pond.	Meta	Indicador	Acumulado		% Eficacia	Logro en diciembre	diciembre		% Eficacia
					Prog.	Ejec.			Prog.	Ejec.	
3.3.4.4	Administración y Control de Personal eficiente y oportuno, en cumplimiento al Sistema de Administración de Personal y procedimientos vigentes.	20%	5	N° de actividades realizadas/N° de actividades programadas.	5.00	5.00	100.00%	Se procedió a la elaboración del cuarto informe de Cumplimiento a la DDJJ y procedimientos a cargo del área. Informe INF/SNV/DGE/UAF N° 0003/2018	1.00	1	100.00%
3.3.4.5	Mantenimiento y mejora del Sistema de Gestión de Calidad ISO 9001.	10%	1	Certificación ISO 9001 vigente.	1.00	1.00	100.00%	No programado en el mes	0.00	0	0.00%

## SERVICIO NACIONAL DE VERIFICACION DE EXPORTACIONES - MES DE DICIEMBRE 2017

	Categoría	Frec.	%
A	No programado hasta diciembre		0%
B	Cumplimiento optimo 95% - 100%	19	95%
C	Cumplimiento aceptable 70% - 94%	1	5%
D	Cumplimiento deficiente 45% - 69%		0%
E	Cumplimiento Malo 0% - 44%		0%
TOTAL		20	100%

Seguimiento a las actividades hasta diciembre



# PROMUEVE BOLIVIA

## SEGUIMIENTO A OBJETIVO DE GESTION ESPECIFICO - 2017

### MES DE DICIEMBRE

PROMUEVE - BOLIVIA

Cod.	Objetivo de Gestion Especifico	Pond.	Meta	Indicador	Acumulado		% Efic.	Logro en diciembre	diciembre		% Efic.
					Prog.	Ejec.			Prog.	Ejec.	
Objetivo Estrategico Institucional del PEI.- 3.1 Promover la dinamización y expansión del mercado interno.											
3.1.2	Elaboracion de estudios de mercado para complejos productivos priorizados (UPC)	30%	5	Demandas atendidas específicas con estudios de mercado	5	5	100%		0	0	0%
3.2.1	Organizacion de la Participacion en Ferias y Macro-ruedas Sectoriales para los CPPs (UPC)	10%	5	Intenciones de negocios concretados	5	4	80%		1	0	0%
3.2.2	Realizacion de Misiones Comerciales en el marco de los CCPs (UPC)	10%	4	Intenciones de negocios concretados	4	4	100%		0	0	0%
3.2.3	Plataforma de Promocion Comercial Virtual QHATHU.COM implementada (UPC)	5%	40	Número de Unidades Productivas generan oportunidades de negocios	40	40	100%		0	0	0%
3.2.4	Unidades productivas asistidas en buenas prácticas adquiridas de comercio y mercadeo internacional (UAE)	10%	200	Número de unidades productivas asistidas en buenas prácticas de comercio y mercadeo internacional	200	200	100%		3	0	0%
3.2.5	Plan de fortalecimiento y articulacion al mercado internacional implementado (UAE)	5%	100%	unidades productivas se gradúan del Plan de Fortalecimiento y articulación al mercado externo	100%	100%	100%		0%	0%	0%
3.1.3	Ferias Integrales para el desarrollo del sector productivo y artesanal (UPC) en el marco del HECHO EN BOLIVIA	50%	5	Intenciones de negocios concretados	5	4	80%		1	0	0%
Objetivo Estrategico Institucional del PEI.- 4.1 Promover la economía comunitaria en el sector de la industria manufacturera.											
4.1.1	Unidades Productivas de Base Comunitaria con sello social boliviano de productos. (DGE)	100%	160	Unidades productivas de base comunitaria con sello social boliviano de productos	160	136	85%		15	0	0%
Objetivo Estrategico Institucional del PEI.- 3.1 Promover la dinamización y expansión del mercado interno.											
3.1.1	Micro y Pequeñas Empresas acceden a procesos de compras estatales (UAE)	20%	50	Micro y Pequeñas empresas acceden a procesos de compras estatales	50	50	100%		0	0	0%
3.2.6	Brindar apoyo Técnico y Logístico a las Unidades Operativas para el cumplimiento de las metas institucionales (UAF)	60%	100%	Porcentaje de ejecución presupuestaria	100%	88.89%	88.89%		8%	0%	0%

## SEGUIMIENTO A LAS ACTIVIDADES - 2017 MES DE DICIEMBRE

PROMUEVE - BOLIVIA

Cod.	Objetivo de Gestion Especifico/Actividades	Pond.	Meta	Indicador	Acumulado		% Eficacia	Logro en diciembre	diciembre		% Eficacia
					Prog.	Ejec.			Prog.	Ejec.	
3.1.1	Micro y Pequeñas Empresas acceden a procesos de compras estatales (UAE)	20%			100.00%	136.67%	100%		0.00%	0.00%	0%
3.1.1.1	Organización de talleres, seminarios y cursos de capacitación del procedimiento y beneficios de la certificación del costo bruto y bienes producidos en el país y los márgenes de preferencia en compras estatales, aplicando medidas de equidad e igualdad de género.	55%	3	Cantidad de talleres, seminarios y cursos, realizados	3.00	5.00	100.00%	No programado en el mes	0.00	0	0.00%
3.1.1.2	Asistencia técnica y asesoramiento en comercio interno y compras estatales, aplicando medidas de equidad e igualdad de género.	45%	50	Unidades Productivas que requieren ser asistidas	50.00	50.00	100.00%	No programado en el mes	0.00	0	0.00%
3.1.2	Elaboración de estudios de mercado para complejos productivos priorizados (UPC)	30%			100.00%	100.00%	100%		10.00%	10.00%	100%
3.1.2.1	Elaboración de Estudios de Mercado para Oferta Exportables y Complejos Productivos (IM)	50%	5	Número de estudios publicados	5.00	5.00	100.00%	No programado en el mes	0.00	0	0.00%
3.1.2.2	Generación de Estadísticas Bolivianas de Exportación para productos específicos (IM)	20%	4	Numero de boletines publicados	4.00	4.00	100.00%	Elaboración y consolidación de la información relacionada a las exportaciones bolivianas del sector no tradicional por partida arancelaria de octubre a diciembre de 2017	1.00	1	100.00%
3.1.2.3	Generación y publicación de productos estadísticos en la Pagina Web de PROMUEVE BOLIVIA (IM)	30%	6	Numero de boletines publicados	6.00	6.00	100.00%	Elaboración del indice HHI para las exportaciones bolivianas no tradicionales publicado en la pagina web institucional.	1.00	1	100.00%
3.1.3	Ferias Integrales para el desarrollo del sector productivo y artesanal (UPC) en el marco del HECHO EN BOLIVIA	50%			100.00%	100.00%	100%		34.57%	34.57%	100%
3.1.3.1	Organización de Feria Integral Local Especializada en Manufacturas, aplicando medidas de equidad e igualdad de género.	62%	5	Número de Intenciones de Negocios concretados	5.00	5.00	100.00%	A diciembre se concretó una venta de una unidad productiva participante en la EXPOTEXTIL 2017	1.00	1	100.00%
3.1.3.2	Organización de Feria Integral Local Especializada (EXPO ARTESANÍAS) en el marco del Hecho en Bolivia, aplicando medidas de equidad e igualdad de género.	19%	7	Número de Intenciones de Negocios concretados	7.00	7.00	100.00%	A diciembre se concretó tres ventas de unidades productivas participantes en la FERIA ARTESANAL "EVO MORALES" 2017 A diciembre se concretó cuatro ventas de unidades productivas participantes en la Feria Todo Navidad 2017	7.00	7	100.00%

## SEGUIMIENTO A LAS ACTIVIDADES - 2017 MES DE DICIEMBRE

PROMUEVE - BOLIVIA

Cod.	Objetivo de Gestion Especifico/Actividades	Pond.	Meta	Indicador	Acumulado		% Eficacia	Logro en diciembre	diciembre		% Eficacia
					Prog.	Ejec.			Prog.	Ejec.	
3.1.3.3	Apoyo a organización de eventos de Promoción Comercial en el marco del Hecho en Bolivia, aplicando medidas de equidad e igualdad de género.	19%	60	Número de empresas participantes	60.00	60.00	100.00%	PROMUEVE BOLIVIA emitió informe en el mes de diciembre sobre cuatro empresas en la FERIA LA PAZ EXPONE PROMUEVE BOLIVIA emitió informe al mes de diciembre sobre seis empresas en la FERIA DISTRITAL DE METALMECANICA EN EL ALTO	10.00	10	100.00%
3.2.1	Organizacion de la Participacion en Ferias y Macro-ruedas Sectoriales para los CPPs (UPC)	10%			100.00%	100.00%	100%		8.00%	8.00%	100%
3.2.1.1	Organización de la participación en Feria Internacional Sectorial y_o multisectoriales, en base al modelo de Gestión Empresarial Inclusiva con Enfoque de Género	24%	3	Número de Intenciones de Negocios concretados	3.00	3.00	100.00%	PROMUEVE BOLIVIA emitió informe en el mes de diciembre sobre la participacion de una empresa que realizo ventas en la FERIA LARTIGIANO	1.00	1	100.00%
3.2.1.2	Organización de la participación en Macro Rueda Sectorial (Encuentro Andino y Expoaladi)	76%	2	Número de Intenciones de Negocios concretados	2.00	2.00	100.00%	No programado en el mes	0.00	0	0.00%
3.2.2	Realizacion de Misiones Comerciales en el marco de los CCPs (UPC)	10%			100.00%	100.00%	100%		0.00%	0.00%	0%
3.2.2.1	Organización de la participación en Misión Comercial a la inversa (Ecuador y_o Perú), en base al modelo de Gestión Empresarial Inclusiva con Enfoque de Género	100%	4	Número de Intenciones de Negocios concretados	4.00	4.00	100.00%	No programado en el mes	0.00	0	0.00%
3.2.3	Plataforma de Promocion Comercial Virtual QHATHU.COM implementada (UPC)	5%			100.00%	100.00%	100%		0.00%	0.00%	0%
3.2.3.1	Difusión e implementación de la plataforma QHATHU.COM	100%	40	Número de Unidades Productivas generan oportunidades de negocios	40.00	40.00	100.00%	No programado en el mes	0.00	0	0.00%
3.2.4	Unidades productivas asistidas en buenas prácticas adquiridas de comercio y mercadeo internacional (UAE)	10%			100.00%	231.79%	100%		0.47%	0.79%	0.79%
3.2.4.1	Organización de talleres, seminarios y cursos de capacitación en temas de comercio internacional de manera presencial con aplicación de medidas de igualdad de género.	34%	80	Cantidad de participantes	80.00	90.00	100.00%	No programado en el mes	0.00	0	0.00%

## SEGUIMIENTO A LAS ACTIVIDADES - 2017 MES DE DICIEMBRE

PROMUEVE - BOLIVIA

Cod.	Objetivo de Gestion Especifico/Actividades	Pond.	Meta	Indicador	Acumulado		% Eficacia	Logro en diciembre	diciembre		% Eficacia
					Prog.	Ejec.			Prog.	Ejec.	
3.2.4.2	Organización de cursos de capacitación virtual (Aula Exportadora) en temas de comercio internacional en sus dos niveles: inicial y avanzado, difundidos en distintos departamentos	40%	57	Cantidad de usuarios registrados	57.00	230.00	100.00%	No programado en el mes	0.00	0	0.00%
3.2.4.3	Asistencia técnica y asesoramiento en temas de comercio internacional, en base al modelo de Gestión Empresarial Inclusiva con Enfoque de Género.	9%	57	Número de usuarios registrados	57.00	60.00	100.00%	Se brindo asistencia técnica y asesoramiento en temas de Comercio Internacional, así como en los temas referentes al Curso de Capacitación Virtual "Aula Exportadora" a representantes de 5 Unidades Productivas.	3.00	5	100.00%
3.2.4.4	Participación en talleres, cursos y seminarios de capacitación en temas de comercio exterior en coordinación e invitación de asociaciones, cámaras y otras entidades, con aplicación de medidas de igualdad de género.	17%	6	Cantidad de eventos participados	6.00	8.00	100.00%	No programado en el mes	0.00	0	0.00%
3.2.5	Plan de fortalecimiento y articulacion al mercado internacional implementado (UAE)	5%			100.00%	114.50%	100%		50.00%	50.00%	100%
3.2.5.1	Número de empresas que ingresan al Plan de Fortalecimiento y Articulación al mercado externo	50%	100	Número de empresas capacitadas	100.00	129.00	100.00%	No programado en el mes	0.00	0	0.00%
3.2.5.2	Plan de Fortalecimiento y articulación al mercado internacional implementado	50%	3	Número de empresas articuladas al mercado externo a través de alianzas estratégicas	3.00	3.00	100.00%	Se articulo a 3 Unidades Productivas bolivianas, con empresas del extranjero.	3.00	3	100.00%
3.2.6	Brindar apoyo Técnico y Logístico a las Unidades Operativas para el cumplimiento de las metas institucionales (UAF)	60%			100.00%	98.83%	98.83%		8.01%	9.96%	9.96%
3.2.6.1	Promover la participación en compras estatales (Certificados de CBP y BPP) y empadronamiento de Unidades Productivas (UAF)	1%	7,000	Número de Certificados Emitidos	7,000.00	6,698.00	95.69%	Se emiten certificados de producción nacional con márgenes de preferencia para su utilización en convocatorias públicas.(390 originales y 220 copias)	620.00	610	98.39%
3.2.6.2	Ejecutar el presupuesto institucional de gestión a través del apoyo Técnico y Logístico a las Unidades Operativas (UAF)	99%	100	Porcentaje de ejecución presupuestaria	100.00	98.86	98.86%	Se ejecuto el presupuesto de acuerdo a programación con fuente TGN en el mes de Diciembre 2017, se compenso la ejecución presupuestaria con saldos reprogramados.	8.00	9.97	100.00%



## SEGUIMIENTO A LAS ACTIVIDADES - 2017 MES DE DICIEMBRE

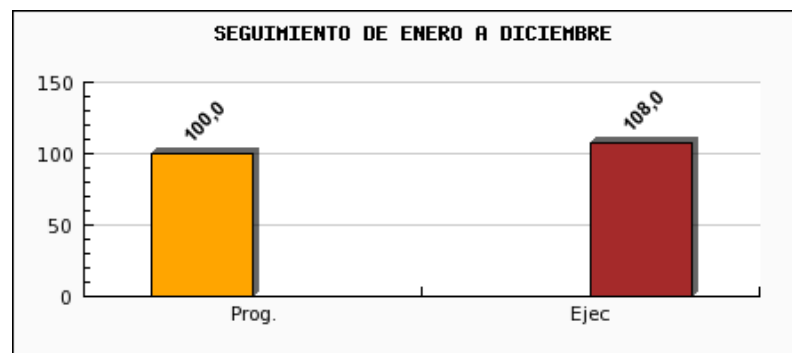
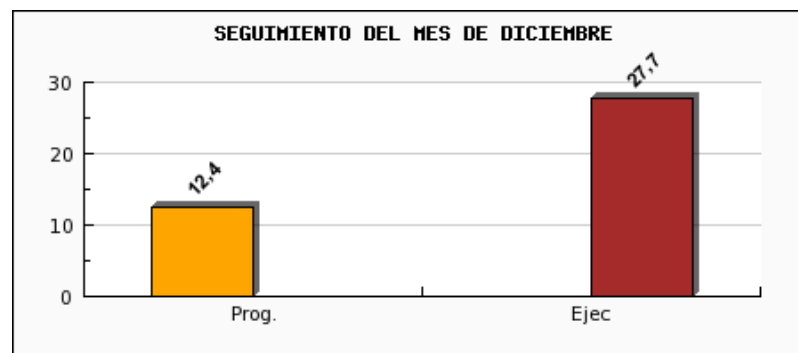
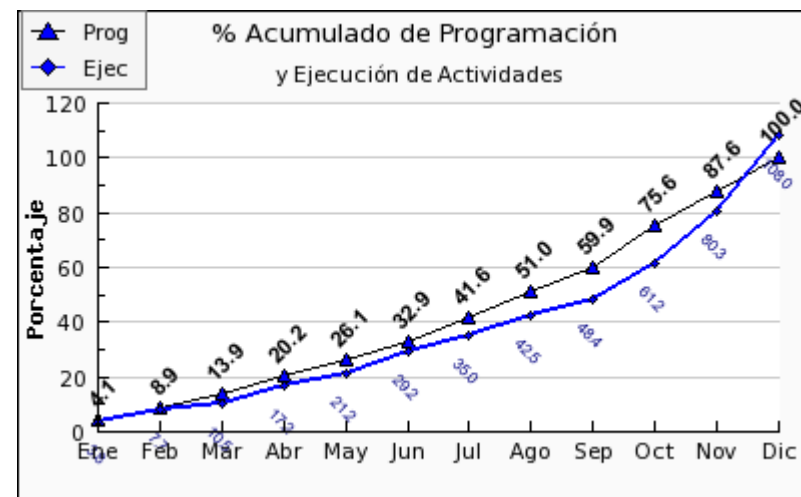
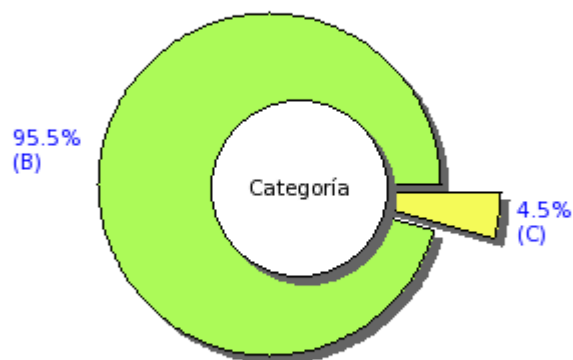
PROMUEVE - BOLIVIA

Cod.	Objetivo de Gestion Especifico/Actividades	Pond.	Meta	Indicador	Acumulado		% Eficacia	Logro en diciembre	diciembre		% Eficacia
					Prog.	Ejec.			Prog.	Ejec.	
4.1.1	Unidades Productivas de Base Comunitaria con sello social boliviano de productos. (DGE)	100%			100.00%	103.33%	100%		8.85%	53.33%	53.33%
4.1.1.1	Promoción del Sello Social Boliviano a través del portal QHATHU.COM	50%	160	Número de visitas al portal QHATHU.COM	160.00	136.00	85.00%	Sin datos en esta actividad	15.00	0	0.00%
4.1.1.2	Promover el uso del Sello Social Boliviano certificando a Productores Primarios y_o Transformados provenientes de la Agricultura Familiar Sustentable y Productos Industrializados, aplicando medidas de equidad e igualdad de género.	50%	60	Número de Certificados otorgados	60.00	73.00	100.00%	Se emitió el Sello Social Boliviano para 64 unidades productivas bolivianas.	5.00	64	100.00%

PROMUEVE - BOLIVIA - MES DE DICIEMBRE 2017

	Categoría	Frec.	%
A	No programado hasta diciembre		0%
B	Cumplimiento optimo 95% - 100%	21	95.5%
C	Cumplimiento aceptable 70% - 94%	1	4.5%
D	Cumplimiento deficiente 45% - 69%		0%
E	Cumplimiento Malo 0% - 44%		0%
TOTAL		22	100%

Seguimiento a las actividades hasta diciembre



# PROBOLIVIA

## SEGUIMIENTO A OBJETIVO DE GESTION ESPECIFICO - 2017

### MES DE DICIEMBRE

PRO-BOLIVIA

Cod.	Objetivo de Gestion Especifico	Pond.	Meta	Indicador	Acumulado		% Efic.	Logro en diciembre	diciembre		% Efic.
					Prog.	Ejec.			Prog.	Ejec.	
Objetivo Estrategico Institucional del PEI.- 1.1 Promover la articulación y concurrencia de objetivos y recursos entre los diferentes actores que participan en los complejos priorizados, en los ámbitos nacional y subnacional, públicos y privados, inter e intrasectorial para estimular su desarrollo y crecimiento											
1.1.1	Acciones estratégicas de apoyo del fondo PRO-LECHE que fortalecen a unidades productivas de transformacion en el complejo lácteo	60%	8,000	Número de Unidades productivas e industrias fortalecidas para la producción de leche y derivados lácteos.	8000	9988	124.85%	Se ha fortalecido a 1207 unidades productivas de los departamento de La Paz, Snat Cruz y Tarija a traves de iniciativas productivas dirigidas a asociaciones de productores y una industria lactea beneficiaria del Fondo ProLeche (LACTEOSBOL)	647	1,207	186.55%
Objetivo Estrategico Institucional del PEI.- 2.3 Mejorar la calidad y oportunidad de los servicios de apoyo otorgados al sector productivo.											
2.3.2	Registro y acreditacion de MyPES y artesanos para el acceso a compras estatales y acceso a servicios productivos	30%	2,136	Número de registros y acreditación de MyPES y Artesanos.	2136	2359	110.44%	Se supero la meta programada en la gestión 2017 en el registro de Unidades Productivas, Artesanos y Proveedores.	90	129	143.33%
2.3.3	Articulacion con el sistema financiero para la facilitacion del acceso al crédito de las MyPES.	20%	2	Número de articulaciones con el sistema financiero.	2	1	50%	No se reporta avance en el Objetivo de Gestión especifico.	0	0	0%
2.3.1	Fortalecimiento de PROBOLIVIA y mejora de sus niveles de ingresos	10%	5	Incremento neto por prestacion se servicios	5	20.16	403.2%	Los ingresos percibidos en PRO BOLIVIA por concepto de servicios de registro de Unidades Productivas y prestación de servicios en los CIPs que actualmente están operando se alcanzo a 20.16% superando significativamente la meta prevista de la gestión 2017 de 5%.	5	20.16	403.2%
2.1.2	Unidades productivas acceden a servicios especializados (difusión tecnológica, asistencia y capacitacion técnica, transferencia tecnológica, alquiler de maquinaria y de calidad) en los CPP	25%	2,994	Número de Unidades Productivas acceden a servicios (difusión tecnológica, asistencia y capacitación técnica, transferencia tecnologica	2994	3157	105.44%	115 Unidades Productivas accedieron a servicios especializados en los CIPs en operación 12 en el CIP cuero Cbba., 85 en el CIP textil Potosí, 3 en el CIP Textil El Alto y 15 en los CIP Madera de El Alto y Sanbuenaventura.	193	115	59.59%
2.2.2	Mejora de habilidades de los productores utilizando herramientas gestión y administracion	60%	1,939	Número de productores/as capacitados/as en gestión y administración (aprender haciendo)	1939	2182	112.53%	Se realizaron las siguientes capacitaciones: El Alto: 16 productores fortalecimiento comercial). Cochabamba: 34 productores (gestión empresarial). Oruro: 52 productores (gestión adminisitrativa y contable, manejo de libros contables, estados financieros, temáticas relacionadas a la manejo de RRHH y clima organizacional).	0	102	5.26%

## SEGUIMIENTO A OBJETIVO DE GESTION ESPECIFICO - 2017

### MES DE DICIEMBRE

PRO-BOLIVIA

Cod.	Objetivo de Gestion Especifico	Pond.	Meta	Indicador	Acumulado		% Efic.	Logro en diciembre	diciembre		% Efic.
					Prog.	Ejec.			Prog.	Ejec.	
2.3.5	MyPES acceden a Planes de Mejora para optimizar sus condiciones de produccion	30%	902	MyPES con acceso a Planes de Mejora para optimizar sus condiciones de producción.	902	871	96.56%	No se reporta avance en el periodo de referencia en mypes acceden a planes de mejora.	0	0	0%
2.3.4	Facilitacion del acceso de las MyPES al sistema financiero	10%	1,324	MyPES facilitadas en el acceso al sistema financiero	1324	1441	108.84%	34 productores fueron facilitadas en los servicios financieros de IDEPRO en Cochabamba.	0	34	2.57%
<b>Objetivo Estrategico Institucional del PEI.-</b>											
4.1 Promover la economía comunitaria en el sector de la industria manufacturera.											
4.1.1	Fortalecimiento de unidades productivas de base comunitaria manufacturera con herramientas en sistemas de gestión y administracion	100%	2	Número de Unidades Productivas de base comunitaria manufacturera con herramientas en sistemas de gestión y administración.	2%	2%	100%	No se registra avance en el periodo de referencia.	0%	0%	0%
<b>Objetivo Estrategico Institucional del PEI.-</b>											
2.1 Promover el desarrollo y acceso a tecnología del sector Manufacturero.											
2.1.3	Servicios especializados brindados por los Centros de Innovacion Productiva (PROINNOVA) a Unidades Productivas.	20%	4,828	Número de servicios especializados brindados por los CIP's a Unidades Productivas.	4828	2537	52.55%	198 Servicios fueron brindados por los CIPs operando: 126 en el CIP cuero Cbba., 31 en el CIP Textil Potosí, 11 en el CIP Textil El Alto y 30 en los CIPs madera de El Alto y San Buenaventura.	617	198	32.09%
2.1.4	Desarrollo de modelos de intervencion que mejoren procesos de produccion y gestión.	10%	1	Modelos desarrollados para mejorar procesos productivos y de gestión en un CPP., implementado en la siguiente gestión.	1	1	100%	La meta de la gestión ya fue cumplida en el mes de julio 2017.	0	0	0%

## SEGUIMIENTO A OBJETIVO DE GESTION ESPECIFICO - 2017

### MES DE DICIEMBRE

PRO-BOLIVIA

Cod.	Objetivo de Gestion Especifico	Pond.	Meta	Indicador	Acumulado		% Efic.	Logro en diciembre	diciembre		% Efic.
					Prog.	Ejec.			Prog.	Ejec.	
2.2.1	Articulacion de procesos de certificacion de estándares ocupacionales	40%	20	Número de procesos de certificación de estándares ocupacionales articulados en coordinación con el ME	20	20	100%	Se remitieron al VMPE las siguientes carpetas de los procesos de certificación por competencias: El Alto: Se llevó a cabo un (1) proceso de certificación de competencias con 31 beneficiarios en el estándar "productor/a empresario/a en confección de ropa deportiva". Chuquisaca: Se llevó a cabo un (1) proceso de certificación de competencias con 17 beneficiarios en el estándar "productor/a empresario/a en confección de ropa deportiva". Potosí: se llevó a cabo un (1) proceso de certificación de competencias con 20 beneficiarios en el estándar "productor/a propietario/a metalmeccanico/a en cerrajería". Oruro: se llevaron a cabo tres (3) procesos de certificación de competencias: (1) 16 beneficiarios en el estándar "productor/a propietario/a metalmeccanico/a en cerrajería"; (2) 15 beneficiarios en el estándar productor/a propietario/a maestro/a carpintero/a en puertas y ventanas de madera; (3) 15 beneficiarios en el estándar productor/a empresario/a en confección de r	6	6	100%
<b>Objetivo Estrategico Institucional del PEI.-</b>											
5.1 Mejorar la eficiencia y eficacia de los servicios otorgados por el MDPyEP y las entidades bajo su tuición.											
5.1.1	Desarrollar y ejecutar instrumentos técnicos, administrativos y jurídicos para una gestión eficaz y eficiente en Pro Bolivia.	100%	100%	Grado de ejecución de instrumentos administrativos y jurídicos atendidos oportunamente.	100%	95.76%	95.76%	Se efectuaron acciones técnicas, administrativas y legales para apoyo a las Unidades operativas.	9%	7.76%	86.22%
<b>Objetivo Estrategico Institucional del PEI.-</b>											
1.1 Promover la articulación y concurrencia de objetivos y recursos entre los diferentes actores que participan en los complejos priorizados, en los ámbitos nacional y subnacional, públicos y privados, inter e intrasectorial para estimular su desarrollo y crecimiento											
1.1.2	Promover el desarrollo del Complejo Productivo Lácteo para incentivar el consumo de leche y productos lácteos.	40%	62.50%	Incremento en el consumo per-cápita de productos lácteos.	62.5	62.5	100%	Se registra 62.5 Litros el consumo per - cápita de Leche (Preliminar: dato a confirmar el primer trimestre 2018).	62.50	62.50	100%
<b>Objetivo Estrategico Institucional del PEI.-</b>											
2.1 Promover el desarrollo y acceso a tecnología del sector Manufacturero.											
2.1.1	CIPs en operacion y ó articulados en el marco de la Plataforma de Servicios.	45%	2	Número de CIPs en operación y/o articulados	2	1	50%	En el marco del Convenio Interinstitucional entre la UTO y Pro Bolivia, se ha iniciado la fase de diagnóstico para comenzar la operatividad del CIP Articulado Quinua Oruro.	0	1	50%

## SEGUIMIENTO A LAS ACTIVIDADES - 2017 MES DE DICIEMBRE

PRO-BOLIVIA

Cod.	Objetivo de Gestion Especifico/Actividades	Pond.	Meta	Indicador	Acumulado		% Eficacia	Logro en diciembre	diciembre		% Eficacia
					Prog.	Ejec.			Prog.	Ejec.	
1.1.1	Acciones estratégicas de apoyo del fondo PRO-LECHE que fortalecen a unidades productivas de transformacion en el complejo lácteo	60%			100.00%	72.98%	72.98%	Se ha fortalecido a 1207 unidades productivas de los departamentos de La Paz, Snat Cruz y Tarija a traves de iniciativas productivas dirigidas a asociaciones de productores y una industria lactea beneficiaria del Fondo ProLeche (LACTEOSBOL)	7.19%	5.90%	82.12%
1.1.1.1	Gestión estratégica para el desarrollo y fortalecimiento del CPL. a través de la implementación de iniciativas productivas	20%	70	Numero de iniciativas productivas ejecutados.	70.00	81.00	100.00%	Se ejecuto 9 iniciativas productivas, 8 para asociaciones de productores lecheros de los departamentos de La Paz, Santa Cruz y Tarija. Y una iniciativa para la industria LACTEOSBOL planta San Lorenzo del departamento de Traija	10.00	9	90.00%
1.1.1.2	Registro de Unidades Productivas lecheras.	10%	8,000	Número de productores registrados	8,000.00	3,851.00	48.14%	No se registran avances en el periodo de referencia.	0.00	0	0.00%
1.1.1.3	Transferencias directas no reembolsables a industrias beneficiarias del Fondo PROLECHE.	20%	12	Número de procesos de transferencias efectuadas.	12.00	12.00	100.00%	Se realizaron los procesos de transferencias directas a 13 industrias beneficiarias del Fondo Pro Leche, según lo programado por un monto de Bs. 1.036.451,43	1.00	1	100.00%
1.1.1.4	Apoyo en la certificación de Buenas Prácticas de Manufactura de medianas y pequeñas industrias beneficiarias del Fondo Proleche	10%	2	Número de industrias lácteas certificadas	2.00	0.00	0.00%	No se registra avance en el periodo de referencia.	0.00	0	0.00%
1.1.1.5	Seguimiento para la implementación del sistema de aseguramiento de Calidad de las industrias beneficiarias de PROLECHE	10%	14	Número de industrias beneficiadas con aseguramiento	14.00	6.00	42.86%	No se registran avances en el periodo de referencia.	0.00	0	0.00%
1.1.1.6	Transferencia tecnológica especializada para fortalecer y desarrollar destrezas y competencias de productores del sector lácteo.	10%	150	Número de productores con capacitación y asistencia técnica especializada en control de calidad de la leche.	150.00	151.00	100.00%	No se registran avances en el periodo de referencia.	0.00	0	0.00%
1.1.1.7	Reportes estadísticos y monitoreo de la información del Fondo Pro Leche	10%	6	Número reportes realizados	6.00	4.00	66.67%	Se realizo la sistematizacion y actualización de informacion referida al acopio de leche de las industrias beneficiarias del Fondo Pro leche, al mes de noviembre, con excepción de LACTEOSBOL, que presentaron información solo al mes de octubre y Lacteos capital al mes de Septiembre. Se ha iniciado con la consolidación de la base de datos de reportes de acopio y producción de las industrias beneficiarias del Fondo ProLeche.	1.00	1	100.00%

## SEGUIMIENTO A LAS ACTIVIDADES - 2017 MES DE DICIEMBRE

PRO-BOLIVIA

Cod.	Objetivo de Gestion Especifico/Actividades	Pond.	Meta	Indicador	Acumulado		% Eficacia	Logro en diciembre	diciembre		% Eficacia
					Prog.	Ejec.			Prog.	Ejec.	
1.1.1.8	Verificación del cumplimiento de precio justo de leche cruda y productos lácteos terminados con operativos de control para evaluar el mercado y desarrollo de estrategias de marketing y comercialización.	10%	20	Numero de operativos efectuados	20.00	8.00	40.00%	<b>Problema.-</b> No se realizó la actividad en el periodo de referencia por la priorizacion de iniciativas productivas.	2.00	0	0.00%
1.1.2	<b>Promover el desarrollo del Complejo Productivo Lácteo para incentivar el consumo de leche y productos lácteos.</b>	<b>40%</b>			<b>100.00%</b>	<b>65.90%</b>	<b>65.9%</b>		<b>21.60%</b>	<b>1.60%</b>	<b>7.41%</b>
1.1.2.1	Implementación del Programa Un vaso de Leche diario para niños en etapa escolar.	20%	15	Número de convenios suscritos para la implementación del Programa.	15.00	13.00	86.67%	No se registra avance en el periodo de referencia.	0.00	0	0.00%
1.1.2.2	Elaboración de Diagnósticos para la implementación de producción mas limpia	20%	2	Número de diagnósticos referente a producción mas limpia de las industrias	2.00	0.00	0.00%	<b>Problema.-</b> No se realizó la actividad en el periodo de referencia por la priorización de iniciativas productivas.	2.00	0	0.00%
1.1.2.3	Promoción e implementación del Sistema de pago por calidad	20%	1	Número de sistema de pago por calidad implementado.	1.00	0.00	0.00%	No se registra avance en el periodo de referencia.	0.00	0	0.00%
1.1.2.4	Implementación del Programa de promoción de los complejos productivos , Fondo Proleche, como también estrategia para desarrollar acciones y hábitos de consumo de leche y productos lácteos, participación del Fondo Pro Leche en coordinación con actores departamentales y nacionales	20%	21	Número de campañas y ferias de sensibilización para promocionar y concientizar sobre los complejos productivos, Fondo Pro Leche y hábitos de consumo de leche y productos lácteos.	21.00	30.00	100.00%	No se registra avance en el periodo de referencia.	0.00	0	0.00%
1.1.2.5	Compra de bienes, contratación de servicios, suministros, materiales e insumos requeridos para la ejecución de operaciones administrativas programadas por el Fondo PROLECHE.	20%	100%	Numero de compras y bienes efectuados, contratación de servicios y consultorias realizadas, materiales e insumos adquiridos	100.00%	100.00%	100.00%	Se realizaron 4 procesos de globos, carpas, estantes y material de imprenta. Se realizo la compra de un software para el area de almacenes Se realizo 7 procesos de compra de equipamiento para productores lecheros de las iniciatvas productivas Se remitieron 13 notas de liquidación para el cobro de aportes a las industrias lácteas.	8.00%	8%	100.00%



## SEGUIMIENTO A LAS ACTIVIDADES - 2017 MES DE DICIEMBRE

PRO-BOLIVIA

Cod.	Objetivo de Gestion Especifico/Actividades	Pond.	Meta	Indicador	Acumulado		% Eficacia	Logro en diciembre	diciembre		% Eficacia
					Prog.	Ejec.			Prog.	Ejec.	
2.1.1	CIPs en operacion y ó articulados en el marco de la Plataforma de Servicios.	45%			100.00%	94.77%	94.77%		10.52%	15.52%	15.52%
2.1.1.1	Desarrollo de propuesta de acceso a innovación productiva para Unidades Productivas.	15%	6	Número de propuestas de innovación elaboradas.	6.00	9.00	100.00%	Se efectuaron las Tesis: "Evaluación de alternativas de lavado de la fibra de llama (lama glama); Tesis: Evaluación de la forma de obtención de la fibra de llama (lama glama. I.) y Tesis: Determinación de la calidad de la fibra de llama (lama glama I.) en el proceso de descordado por efecto de la finura, velocidad y tiempo de custodia.	1.00	3	100.00%
2.1.1.2	Articulación en labores de investigación e innovación tecnológica de los CIPs y gestión de la información con Instituciones Públicas, Unidades Académicas, programas de cooperación internacional y productores de los sectores en el marco del CPP	35%	11	Número de articulaciones efectuadas.	11.00	7.00	63.64%	Hasta el mes de diciembre no se suscribió ningún convenio más.	0.00	0	0.00%
2.1.1.3	Transferencia tecnológica especializada para fortalecer y desarrollar destrezas y competencias en las UP's de manufactura en madera.	15%	15	Número de Transferencias tecnológicas especializadas brindadas.	15.00	15.00	100.00%	La Meta para la gestión 2017 ya fue cumplida en el número de transferencias tecnológicas especializadas brindadas.	0.00	0	0.00%
2.1.1.4	Desarrollo de acciones para el funcionamiento de los Centros de Innovación Productiva - CIP's de los Complejos Productivos Priorizados.	15%	100%	Porcentaje de cumplimiento de acciones para el funcionamiento de los CIPs	100.00%	100.00%	100.00%	Meta cumplida 2017. Se ha finalizado la entrega de equipos y maquinaria con recursos del Programa de Fortalecimiento y Dialogo Público Privado.	9.00%	9%	100.00%
2.1.1.5	Proceso de implementación de propuestas de innovaciones en los Complejos Productivos de Cuero y Textil, en el marco del Convenio con el FUNDESNA.	20%	3	Número de planes de innovación implementados.	3.00	3.00	100.00%	Se ha suscrito el 7 de diciembre el acta de inicio del tercer Plan de Innovación de FUNDESNA "Obtención de cuero reconstituido a través de la reutilización de residuos de viruta de cuero".	1.00	1	100.00%
2.1.2	Unidades productivas acceden a servicios especializados (difusión tecnológica, asistencia y capacitación técnica, transferencia tecnológica, alquiler de maquinaria y de calidad) en los CPP	25%			100.00%	102.85%	100%		6.68%	3.22%	48.2%
2.1.2.1	Acceso de las Unidades Productivas a los servicios especializados del CIP Cuero - Cochabamba.	30%	700	Número de Unidades Productivas con acceso a servicios especializados del CIP Cuero Cbba.	700.00	613.00	87.57%	Se atendieron a 4 UPs en el servicio de maquinado y 8 en laboratorio.	35.00	12	34.29%

## SEGUIMIENTO A LAS ACTIVIDADES - 2017 MES DE DICIEMBRE

PRO-BOLIVIA

Cod.	Objetivo de Gestion Especifico/Actividades	Pond.	Meta	Indicador	Acumulado		% Eficacia	Logro en diciembre	diciembre		% Eficacia
					Prog.	Ejec.			Prog.	Ejec.	
2.1.2.2	Acceso de las Unidades Productivas a los servicios especializados del CIP Textil - Potosí	25%	1,073	Número de Unidades Productivas con acceso a servicios especializados del CIP Textil Potosí.	1,073.00	1,122.00	100.00%	Se atendieron a 4 UPs en el área de tintorería y 81 UPs en Capacitación especializada.	61.00	85	100.00%
2.1.2.3	Acceso de las Unidades Productivas a los servicios especializados del CIP Textil - El Alto	25%	739	Número de Unidades Productivas con acceso a servicios especializados del CIP Textil La Paz	739.00	1,118.00	100.00%	Se atendieron a 1 UP en el servicio de laboratorio y 2 UPs en el servicio de Tintorería.	35.00	3	8.57%
2.1.2.4	Acceso de las Unidades Productivas a los servicios especializados del CIP Madera - El Alto	20%	482	Número de Unidades Productivas con acceso a servicios especializados del CIP Madera La Paz.	482.00	304.00	63.07%	Se atendieron a 5 UPs en el servicio de secado de madera, 7 UPs en el servicio de maquinado y 2 en el diseño de prototipos, además de un servicio de afilado en San Buenaventura.	62.00	15	24.19%
2.1.3	Servicios especializados brindados por los Centros de Innovación Productiva (PROINNOVA) a Unidades Productivas.	20%			100.00%	54.80%	54.8%		12.96%	3.73%	28.76%

## SEGUIMIENTO A LAS ACTIVIDADES - 2017

### MES DE DICIEMBRE

PRO-BOLIVIA

Cod.	Objetivo de Gestion Especifico/Actividades	Pond.	Meta	Indicador	Acumulado		% Eficacia	Logro en diciembre	diciembre		% Eficacia
					Prog.	Ejec.			Prog.	Ejec.	
2.1.3.1	Prestación de servicios especializados brindados por el CIP Cuero Cochabamba.	30%	2,083	Número de Servicios especializados brindados por el CIP.	2,083.00	931.00	44.70%	Se brindó 7 servicios de maquinado y 119 servicios de laboratorio.	256.00	126	49.22%
2.1.3.2	Prestación de servicios especializados brindados por el CIP Textil Potosí.	25%	1,040	Número de servicios especializados brindados por el CIP textil Potosí	1,040.00	413.00	39.71%	Se brindaron 2 servicios en el área de tintorería y 29 de capacitación especializada.	113.00	31	27.43%
2.1.3.3	Prestación de servicios especializados brindados por el CIP Textil El Alto.	25%	1,040	Número de Servicios especializados brindados por el CIP.	1,040.00	731.00	70.29%	Se brindaron 8 servicios en laboratorio y 3 en tintorería.	150.00	11	7.33%
2.1.3.4	Prestación de servicios especializados brindados por el CIP Madera El Alto.	20%	665	Número de Servicios especializados brindados por el CIP.	665.00	462.00	69.47%	Se brindaron 5 servicios de secado de madera, 22 de maquinado y 2 de diseño de prototipos, además de 1 servicio en afilado en San Buenaventura.	98.00	30	30.61%
2.1.4	Desarrollo de modelos de intervencion que mejoren procesos de produccion y gestión.	10%			100.00%	100.00%	100%		50.00%	50.00%	100%
2.1.4.1	Implementación del modelo desarrollado para la mejora del proceso y producto del CPP.	50%	100%	Grado de implementación del modelo desarrollado	100.00%	100.00%	100.00%	La meta de la gestión ya fue cumplida en la implementación del modelo desarrollado.	0.00%	0%	0.00%
2.1.4.2	Desarrollo de modelo de intervención que mejoren procesos y productos para su implementación en la próxima gestión.	50%	1	Número de modelos desarrollados.	1.00	1.00	100.00%	Modelo de intervención desarrollado para mejorar procesos de producción para la elaboración de fieltros y peletería	1.00	1	100.00%
2.2.1	Articulacion de procesos de certificacion de estándares ocupacionales	40%			100.00%	285.71%	100%		0.00%	85.71%	85.71%

## SEGUIMIENTO A LAS ACTIVIDADES - 2017

### MES DE DICIEMBRE

PRO-BOLIVIA

Cod.	Objetivo de Gestion Especifico/Actividades	Pond.	Meta	Indicador	Acumulado		% Eficacia	Logro en diciembre	diciembre		% Eficacia
					Prog.	Ejec.			Prog.	Ejec.	
2.2.1.1	Procesos de articulación de certificaciones de competencias.	100%	20	Número de procesos ejecutados	7.00	20.00	100.00%	Se remitieron al VMPE las siguientes carpetas de los procesos de certificación por competencias: El Alto: Se llevó a cabo un (1) proceso de certificación de competencias con 31 beneficiarios en el estándar "productor/a empresario/a en confección de ropa deportiva". Chuquisaca: Se llevó a cabo un (1) proceso de certificación de competencias con 17 beneficiarios en el estándar "productor/a empresario/a en confección de ropa deportiva". Potosí: se llevó a cabo un (1) proceso de certificación de competencias con 20 beneficiarios en el estándar "productor/a propietario/a metalmeccanico/a en cerrajería". Oruro: se llevaron a cabo tres (3) procesos de certificación de competencias: (1) 16 beneficiarios en el estándar "productor/a propietario/a metalmeccanico/a en cerrajería"; (2) 15 beneficiarios en el estándar productor/a propietario/a maestro/a carpintero/a en puertas y ventanas de madera; (3) 15 beneficiarios en el estándar productor/a empresario/a en confección de ropa deportiva.	0.00	6	85.71%
2.2.2	Mejora de habilidades de los productores utilizando herramientas gestión y administracion	60%			100.00%	109.60%	100%		5.29%	2.63%	49.68%
2.2.2.1	Capacitación en gestión administrativa para la mejora de las habilidades de los productores en el marco de la CPP	50%	1,939	Número de Productores con habilidades en gestión y administración (aprender haciendo).	1,939.00	2,182.00	100.00%	Cobertura: El Alto: 16 personas (fortalecimiento comercial). Cochabamba: 34 personas (gestión empresarial). Oruro: 52 personas (gestión administrativa y contable, manejo de libros contables, estados financieros, temáticas relacionadas a la manejo de RRHH y clima organizacional).	0.00	102	5.26%
2.2.2.2	Prestación de servicios estratégicos (mercados, marcas colecticas, producción más limpia) y apoyo en asociatividad	30%	17	Número de servicios estratégicos y de apoyo en asociatividad ejecutados	17.00	17.00	100.00%	No se registra avance en el periodo de referencia.	3.00	0	0.00%
2.2.2.3	Promoción y concertación a través de articulaciones con el sector público y privado	10%	6	Número de convenios/o cartas de intenciones	6.00	8.00	100.00%	No se ha previsto avance en el periodo de referencia.	0.00	0	0.00%
2.2.2.4	Realización de eventos sectoriales de definición de políticas de apoyo y articulación.	10%	2	Número de eventos realizados.	2.00	2.00	100.00%	No se ha previsto avance en el periodo de referencia.	0.00	0	0.00%
2.3.1	Fortalecimiento de PROBOLIVIA y mejora de sus niveles de ingresos	10%			100.00%	100.00%	100%		0.00%	0.00%	0%

## SEGUIMIENTO A LAS ACTIVIDADES - 2017 MES DE DICIEMBRE

PRO-BOLIVIA

Cod.	Objetivo de Gestion Especifico/Actividades	Pond.	Meta	Indicador	Acumulado		% Eficacia	Logro en diciembre	diciembre		% Eficacia
					Prog.	Ejec.			Prog.	Ejec.	
2.3.1.1	Acciones para mejorar los niveles de ingresos de PRO BOLIVIA.	100%	3	Numero de acciones para mejorar los niveles de ingresos de PROBOLIVIA.	3.00	3.00	100.00%	No se registra avance en el periodo de referencia.	0.00	0	0.00%
2.3.2	Registro y acreditacion de MyPES y artesanos para el acceso a compras estatales y acceso a servicios productivos	30%			100.00%	82.07%	82.07%		4.35%	4.06%	93.2%
2.3.2.1	Registro y Acreditacion de Unidades Productivas a nivel nacional	40%	2,136	Número de Unidades Productivas registradas y/o acreditadas.	2,136.00	2,359.00	100.00%	Se supero la meta programada en el Registro de Unidades Productivas, Artesanos y Proveedores.	90.00	129	100.00%
2.3.2.2	Registro de Empresas Lacteas	10%	2	Numero de Empresas lácteas registradas.	2.00	0.00	0.00%	No se ha previsto avance en el periodo de referencia.	0.00	0	0.00%
2.3.2.3	Elaboracion de Boletin Informativo trimestral	5%	4	Numero de Boletines elaborados	4.00	2.00	50.00%	<b>Problema.-</b> Debido a que el generador de reportes se termino de desarrollar las ultimas semanas del mes de diciembre no se pudo consolidar la información.	1.00	0	0.00%
2.3.2.4	Verificaciones en campo a Unidades Productivas a nivel nacional.	15%	234	Numero de verificaciones realizadas	234.00	136.00	58.12%	Se realizaron verificaciones de campo en los departamentos de La Paz y Chuquisaca.	0.00	20	8.55%
2.3.2.5	Campañas móviles de registro de Unidades Productivas a nivel nacional.	10%	10	Números de campañas de registro movil realizadas	10.00	9.00	90.00%	No se ha previsto avance en el periodo de referencia.	0.00	0	0.00%
2.3.2.6	Difusión del Registro y Acreditación de Unidades Productivas y del beneficios del margen de preferencia en compras estatales.	10%	10	Número de acciones de difusión del registro.	10.00	7.00	70.00%	No se ha previsto avance en el periodo de referencia.	0.00	0	0.00%
2.3.2.7	Atención a Unidades Productivas y público en general a través de la plataforma de servicios PRO-BOLIVIA.	5%	3,087	Numero de personas atendidas por la Plataforma de Servicios de Pro Bolivia	3,087.00	4,584.00	100.00%	Se brindó información a Unidades Productivas y público en general en la plataforma de servicios de PRO BOLIVIA.	257.00	221	85.99%
2.3.2.8	Consolidación de convenios, Fundempresa y SICOES	5%	100%	Grado de consolidación de convenios efectuados.	100.00%	65.00%	65.00%	<b>Problema.-</b> Se tiene previsto consolidar reuniones de articulación con el SICOES, conjuntamente otras Entidades del MDPYEP.	20.00%	0%	0.00%

## SEGUIMIENTO A LAS ACTIVIDADES - 2017 MES DE DICIEMBRE

PRO-BOLIVIA

Cod.	Objetivo de Gestion Especifico/Actividades	Pond.	Meta	Indicador	Acumulado		% Eficacia	Logro en diciembre	diciembre		% Eficacia
					Prog.	Ejec.			Prog.	Ejec.	
2.3.3	Articulación con el sistema financiero para la facilitación del acceso al crédito de las MyPES.	20%			100.00%	50.00%	50%		0.00%	0.00%	0%
2.3.3.1	Generación de acuerdos con el sistema financiero que beneficie a unidades productivas y realizar su respectivo seguimiento.	100%	2	Número de acuerdos y/o convenios suscritos.	2.00	1.00	50.00%	No se ha previsto avance en el periodo de referencia.	0.00	0	0.00%
2.3.4	Facilitación del acceso de las MyPES al sistema financiero	10%			100.00%	106.19%	100%		0.00%	1.80%	1.8%
2.3.4.1	Actualización de la sistematización de la oferta del sistema financiero	30%	1	Número de sistematizaciones efectuadas.	1.00	1.00	100.00%	No se ha previsto avance en el periodo de referencia.	0.00	0	0.00%
2.3.4.2	Facilitación del acceso a recursos financieros reembolsables de las MyPES.	70%	1,324	Número de MyPES facilitadas en el acceso al sistema financiero.	1,324.00	1,441.00	100.00%	Cobertura: Cochabamba: 34 personas fueron facilitadas en los servicios financieros de IDEPRO	0.00	34	2.57%
2.3.5	MyPES acceden a Planes de Mejora para optimizar sus condiciones de producción	30%			100.00%	101.11%	100%		8.50%	25.00%	25%
2.3.5.1	Elaboración de diagnóstico de las MyPES solicitantes.	20%	918	Número MyPES que acceden a diagnósticos para acceso a Planes de Mejora.	918.00	963.00	100.00%	No se reporta avance en el periodo de referencia en elaboración de diagnósticos.	0.00	0	0.00%
2.3.5.2	Elaboración y gestión de Planes de Mejora.	40%	902	Número de MyPES que acceden a Planes de Mejora aprobados.	902.00	871.00	96.56%	No se reporta avance en el periodo de referencia de elaboración y gestión de planes de mejora.	0.00	0	0.00%
2.3.5.3	Transferencia de recursos	30%	40	Número de MyPES (Asociativas) beneficiadas con transferencias efectiva de recursos destinados a	40.00	42.00	100.00%	Se realizaron 7 transferencias de recursos en el mes de diciembre en el marco de Planes de Mejora a las siguientes Asociaciones: Potosí: ASOMEPE y ATRAM. La Paz: ASFACALRA Cochabamba: MACACO, 26 DE OCTUBRE, ASICOBOL y EL PARAISO y se incluyó las transferencias no registradas acumuladas en la gestión por reformulación del indicador en la actividad.	10.00	32	100.00%

## SEGUIMIENTO A LAS ACTIVIDADES - 2017

### MES DE DICIEMBRE

PRO-BOLIVIA

Cod.	Objetivo de Gestion Especifico/Actividades	Pond.	Meta	Indicador	Acumulado		% Eficacia	Logro en diciembre	diciembre		% Eficacia
					Prog.	Ejec.			Prog.	Ejec.	
2.3.5.4	Desarrollo de acciones en gestión y administración del Programa Pro BoliviaJIWASA	10%	100%	Grado de ejecución de acciones en gestión y administración del Programa	100.00%	100.00%	100.00%	Se realizado diversas actividades administrativas y de gestión.	10.00%	10%	100.00%
4.1.1	<b>Fortalecimiento de unidades productivas de base comunitaria manufacturera con herramientas en sistemas de gestión y administración</b>	<b>100%</b>			<b>100.00%</b>	<b>100.00%</b>	<b>100%</b>		<b>0.00%</b>	<b>0.00%</b>	<b>0%</b>
4.1.1.1	Gestión y acciones para el fortalecimiento de unidades productivas de base comunitaria	100%	2	Número de unidades productivas fortalecidas	2.00	2.00	100.00%	No se registra avance en el periodo de referencia.	0.00	0	0.00%
5.1.1	<b>Desarrollar y ejecutar instrumentos técnicos, administrativos y jurídicos para una gestión eficaz y eficiente en Pro Bolivia.</b>	<b>100%</b>			<b>100.00%</b>	<b>97.35%</b>	<b>97.35%</b>		<b>10.25%</b>	<b>11.75%</b>	<b>11.75%</b>
5.1.1.1	Coordinación y asesoramiento técnico a la gestión de PRO-BOLIVIA.	15%	100%	Porcentaje de actuación de coordinación y asesoramiento técnico a PRO-BOLIVIA efectuadas.	100.00%	100.00%	100.00%	Se cumplió con la coordinación y asesoramiento técnico a la gestión de PRO BOLIVIA.	9.00%	9%	100.00%
5.1.1.2	Aplicación de lineamientos estratégicos e instrumentos de planificación operativa para el logro de los objetivos institucionales.	15%	100%	Porcentaje de cumplimiento de instrumentos de planificación realizados.	100.00%	100.00%	100.00%	Se efectuó el seguimiento y evaluación al POA, correspondiente al mes de Noviembre/2017, asimismo se apoyó en la consolidación del proceso de restructuración. de PRO BOLIVIA, el mismo que concluyó con la aprobación de la RM. 0404 de 21 de diciembre de 2017.	9.00%	9%	100.00%
5.1.1.3	Asesoramiento legal a las unidades organizacionales de la institución en el marco de la normativa vigente aplicable, además de efectuar la oportuna defensa de la entidad en procesos administrativos y judiciales.	15%	100%	Porcentaje de cumplimiento en el asesoramiento legal y defensa oportuna en procesos administrativos y judiciales.	100.00%	100.00%	100.00%	Se efectuó con el asesoramiento legal a las unidades organizacionales de la Institución (detalle).	9.00%	9%	100.00%

## SEGUIMIENTO A LAS ACTIVIDADES - 2017

### MES DE DICIEMBRE

PRO-BOLIVIA

Cod.	Objetivo de Gestion Especifico/Actividades	Pond.	Meta	Indicador	Acumulado		% Eficacia	Logro en diciembre	diciembre		% Eficacia
					Prog.	Ejec.			Prog.	Ejec.	
5.1.1.4	Promoción de la imagen institucional de Pro Bolivia - Plataforma de servicios de apoyo a las unidades productivas	15%	100	Porcentaje de implementación de la promoción institucional desarrollada	100.00	90.00	90.00%	Se realizó la coordinación para la realización del evento, logística y protocolo y la cobertura con los medios de comunicación para la 3ra transferencia de activos productivos en la Ciudad de El Alto y transferencia de activos productivos en la Ciudad de Oruro, en el marco del Programa Promype. Asimismo, se realizó la Campaña 2 Vasos de Leche al Día – Chocolatada navideña para 8000 niños de la ciudad de El Alto. Se visitó a las instalaciones de PIL Cochabamba para supervisar existencia de bobinas de la Leche de Elías PIL ANDINA y finalmente, se coordinó la realización del Taller de concienciación a jóvenes sobre consumo boliviano, en coordinación con MDPyEP.	9.00	9	100.00%
5.1.1.5	Ejecución de procesos de compras de bienes, contratación de servicios en general, pago de servicios básicos, suministro de materiales e insumos requeridos para la ejecución de las operaciones programadas y optimización del uso y control de los activos fijos de la Institución.	5%	100%	Porcentaje de ejecución de compras y procesos de contrataciones efectuados.	100.00%	92.00%	92.00%	Se efectuaron 60 contrataciones menores, 6 contrataciones ANPE y 16 contrataciones Directas.	9.00%	9%	100.00%
5.1.1.6	Operaciones presupuestarias y registro de operaciones contables presupuestarias en el marco de la programación de operaciones de la institución.	5%	100%	Porcentaje de control en la ejecución presupuestaria y registro contable presupuestario realizados.	100.00%	99.00%	99.00%	Se efectuaron 541 Comprobantes de ejecución presupuestaria.	9.00%	9%	100.00%
5.1.1.7	Atención de requerimientos generados de la gestión de recursos humanos y capacitación al personal técnico y profesional de PRO BOLIVIA.	5%	100%	Porcentaje de implementación de la gestión de Recursos Humanos.	100.00%	99.00%	99.00%	Se efectuaron 6 planillas de sueldo y salarios al personal eventual y consultores de línea de PRO BOLIVIA.	9.00%	9%	100.00%
5.1.1.8	Implementación de Sistemas, módulos informáticos en Pro Bolivia	10%	8	Numero de Sistemas y Módulos desarrollados	8.00	9.00	100.00%	No se registra avance en el periodo de referencia.	2.00	0	0.00%
5.1.1.9	Coordinación y seguimiento de acciones para el apoyo de Unidades Productivas manufactureras, en el marco del ciclo de la inversión pública.	10%	100%	Grado de coordinación y seguimiento de acciones de apoyo de UP's en el marco del ciclo de la inversión pública.	100.00%	81.00%	81.00%	<b>Problema.-</b> No se contempla avance en el periodo de referencia debido a que la Unidad fue suprimida en el marco del proceso de reestructuración.	10.00%	0%	0.00%



## SEGUIMIENTO A LAS ACTIVIDADES - 2017

### MES DE DICIEMBRE

PRO-BOLIVIA

Cod.	Objetivo de Gestion Especifico/Actividades	Pond.	Meta	Indicador	Acumulado		% Eficacia	Logro en diciembre	diciembre		% Eficacia
					Prog.	Ejec.			Prog.	Ejec.	
5.1.1.10	Coordinación de acciones para la implementación del módulo con enfoque de genero, para sensibilizar en las diferentes actividades de PRO BOLIVIA.	5%	3	Número de acciones de la implementación del modulo	3.00	3.00	100.00%	Se efectuaron tres eventos de capacitación transversalizando el enfoque de genero con la temática sobre el rol fundamental de las mujeres en el sector productivo y su aporte para dar sostenibilidad a su Unidad Productiva, con la participación de 69 mujeres.	0.00	3	100.00%

## PRO-BOLIVIA - MES DE DICIEMBRE 2017

	Categoría	Frec.	%
A	No programado hasta diciembre		0%
B	Cumplimiento optimo 95% - 100%	35	58.3%
C	Cumplimiento aceptable 70% - 94%	8	13.3%
D	Cumplimiento deficiente 45% - 69%	9	15%
E	Cumplimiento Malo 0% - 44%	8	13.3%
	<b>TOTAL</b>	<b>60</b>	<b>100%</b>

Seguimiento a las actividades hasta diciembre

