

# MINISTERIO DE DESARROLLO PRODUCTIVO Y ECONOMÍA PLURAL

## PRESUPUESTO INSTITUCIONAL APROBADO

### GESTIÓN 2021

#### PRESUPUESTO INSTITUCIONAL APROBADO POR FUENTE DE FINANCIAMIENTO (Expresado en bolivianos)

Fuente	Descripción	Presupuesto Aprobado	% Part.
10	Tesoro General de la Nación	32,121,358.00	17.06
11	Otros Ingresos TGN	99,296,302.00	52.75
41	Transferencias T.G.N.	342,453.00	0.18
42	Transferencias de Recursos Específicos	50,196,765.00	26.67
44	Transferencias de Donación Externa	1,860,000.00	0.99
46	Transferencias T.G.N. Otros Ingresos	182,573.00	0.10
80	Donación Externa	4,250,011.00	2.26
<b>TOTAL</b>		<b>188,249,462.00</b>	<b>100.00</b>

FUENTE: SIGEP

#### POR TIPO DE GASTO (Expresado en bolivianos)

Tipo de Gasto	Presupuesto Aprobado	% Part.
Corriente	184,827,514.00	98.18
Inversión	3,421,948.00	1.82
<b>TOTAL</b>	<b>188,249,462.00</b>	<b>100.00</b>

FUENTE: SIGEP



*Teodoro David Quiquijana Mayta*  
RESPONSABLE DE PRESUPUESTOS  
Ministerio de Desarrollo Productivo y  
Economía Plural

*Juan Carlos Cardona Rivas*  
JEFE DE LA UNIDAD FINANCIERA  
Ministerio de Desarrollo Productivo y  
Economía Plural

*Javier Jorge Loayza Amaya*  
DIRECTOR GENERAL DE ASUNTOS  
ADMINISTRATIVOS  
Ministerio de Desarrollo Productivo y  
Economía Plural



# MINISTERIO DE DESARROLLO PRODUCTIVO Y ECONOMÍA PLURAL

## EJECUCIÓN PRESUPUESTARIA

### GESTIÓN 2021

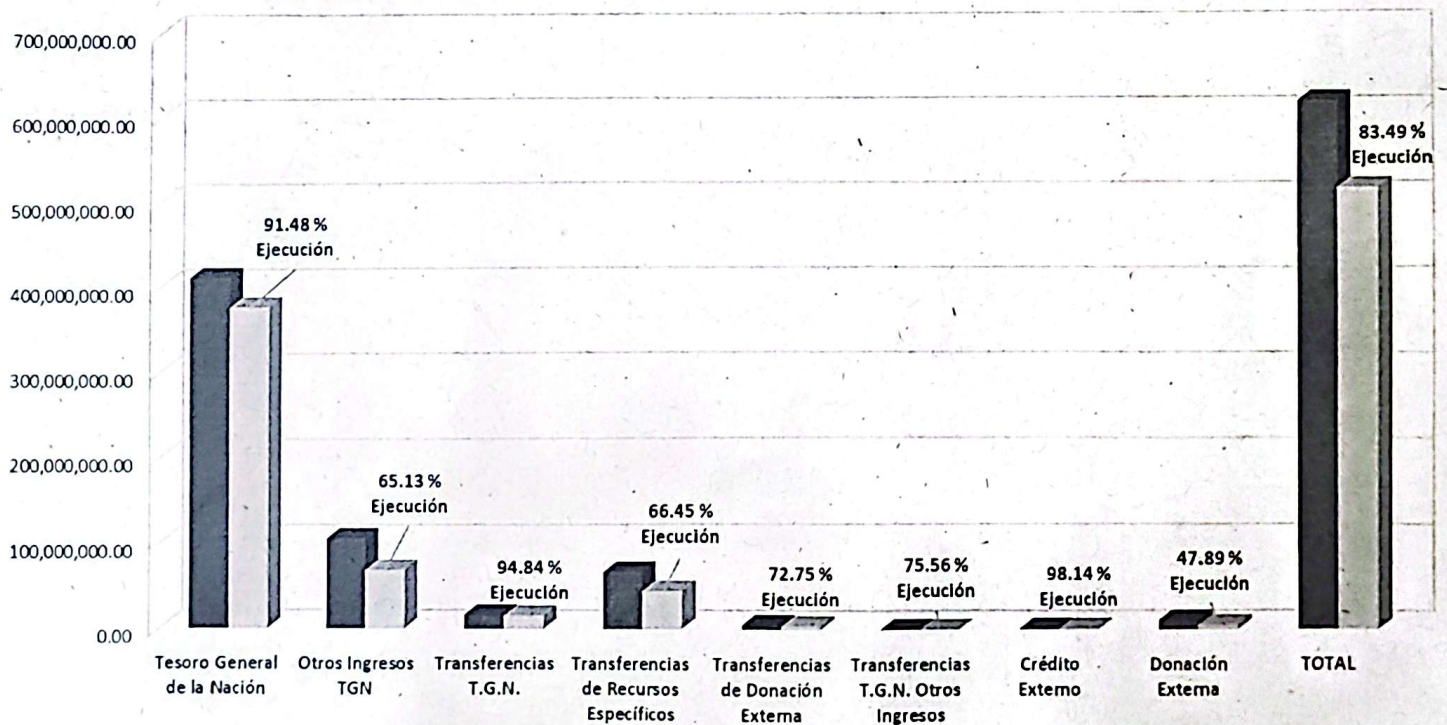
POR FUENTE DE FINANCIAMIENTO  
(Expresado en bolivianos)

Fuente	Descripción	Presupuesto Vigente	Ejecución	% de ejecución
10	Tesoro General de la Nación	411,378,143.00	376,340,432.59	91.48%
11	Otros Ingresos TGN	105,546,762.00	68,741,594.84	65.13%
41	Transferencias T.G.N.	16,397,827.18	15,551,087.48	94.84%
42	Transferencias de Recursos Especificos	66,292,636.11	44,048,456.40	66.45%
44	Transferencias de Donación Externa	5,350,130.00	3,892,099.26	72.75%
46	Transferencias T.G.N. Otros Ingresos	182,573.00	137,952.32	75.56%
70	Crédito Externo	1,073,525.98	1,053,520.55	98.14%
80	Donación Externa	10,271,999.00	4,919,401.39	47.89%
<b>TOTAL</b>		<b>616,493,596.27</b>	<b>514,684,544.83</b>	<b>83.49%</b>

FUENTE: SIGEP


### EJECUCIÓN PRESUPUESTARIA POR FUENTE DE FINANCIAMIENTO

■ Presupuesto Vigente ■ Ejecución



*Teodoro David Quiquijana Mayta*  
RESPONSABLE DE PRESUPUESTOS  
Ministerio de Desarrollo Productivo y Economía Plural

*Juan Carlos Cardona Rivas*  
JEFE DE LA UNIDAD FINANCIERA  
Ministerio de Desarrollo Productivo y Economía Plural



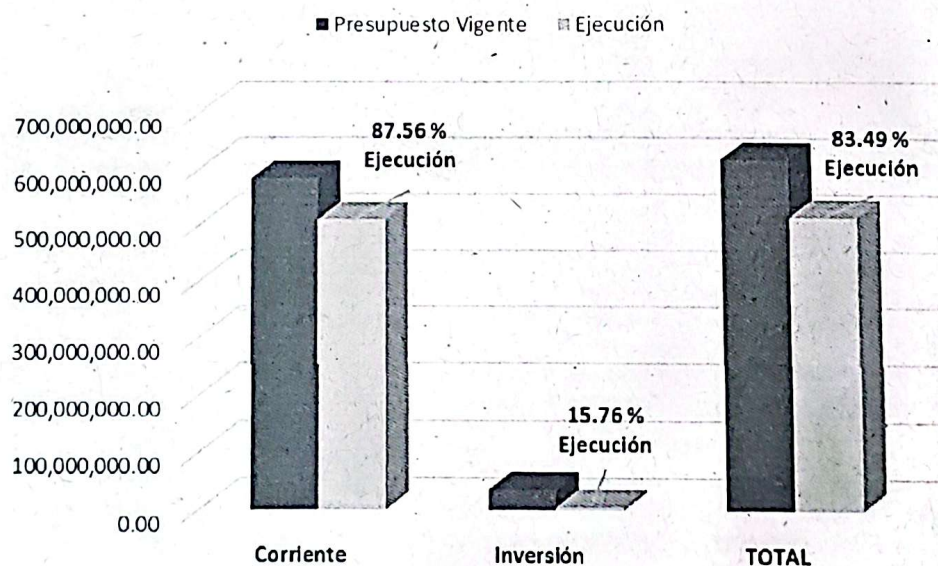


**POR TIPO DE GASTO**  
(Expresado en bolivianos)

Tipo de Gasto	Presupuesto Vigente	Ejecución	% de ejecución
Corriente	581,519,268.29	509,172,640.86	87.56%
Inversión	34,974,327.98	5,511,903.97	15.76%
<b>TOTAL</b>	<b>616,493,596.27</b>	<b>514,684,544.83</b>	<b>83.49%</b>

FUENTE: SIGEP

**EJECUCIÓN PRESUPUESTARIA POR TIPO DE GASTO**



*Teodoro David Quiquijana Mayta*  
RESPONSABLE DE PRESUPUESTOS  
Ministerio de Desarrollo Productivo y  
Economía Plural

*Juan Carlos Cardona Rivas*  
JEFE DE LA UNIDAD FINANCIERA  
Ministerio de Desarrollo Productivo y  
Economía Plural





ESTADO DE LA EJECUCION PRESUPUESTARIA DE GASTOS  
POR FUENTE DE FINANCIAMIENTO

Documentos: APROBADOS ( Restricción Entidad : 41 )  
Desde: Fecha: 01/01/2021  
Hasta: Fecha: 31/12/2021

FTE	Descripción Fuente	Presupuesto Inicial	Mod. Aprobadas	Presup. Vig.	Prevanfivo	Compromiso	Devengado	Pagado	Saldo Por Pagar	Porcen	Saldo Deveng.	
Entidad	41	Ministerio de Desarrollo Productivo y Economía Plural										
DA	1	DIRECCION GENERAL DE ASUNTOS ADMINISTRATIVOS										
UE	1	DIRECCION GENERAL DE ASUNTOS ADMINISTRATIVOS										
10	Tesoro General de la Nación	30.355.626,00	-57.073,52	30.298.552,48	24.515.909,50	24.515.909,50	24.515.909,50	22.617.792,75	1.898.116,75	80,91	5.782.642,98	
11	T.G.N. Otros Ingresos	22.247.231,00	1.781.862,32	24.029.093,32	13.476.175,08	13.476.175,08	13.476.175,08	12.434.143,43	1.042.031,65	56,08	10.552.918,24	
<b>Total UE 1</b>	<b>DIRECCION GENERAL DE</b>	<b>52.602.857,00</b>	<b>1.724.788,80</b>	<b>54.323.641,28</b>	<b>37.992.084,58</b>	<b>37.992.084,58</b>	<b>37.992.084,58</b>	<b>35.051.936,18</b>	<b>2.640.148,40</b>	<b>69,83</b>	<b>16.335.861,22</b>	
UE	12	VICEMINISTERIO DE TURISMO										
11	T.G.N. Otros Ingresos	471.065,00	2.019.176,21	2.490.241,21	889.998,87	889.998,87	889.998,87	781.821,87	108.177,00	35,74	1.600.242,34	
<b>Total UE 12</b>	<b>VICEMINISTERIO DE</b>	<b>471.065,00</b>	<b>2.019.176,21</b>	<b>2.490.241,21</b>	<b>889.998,87</b>	<b>889.998,87</b>	<b>889.998,87</b>	<b>781.821,87</b>	<b>108.177,00</b>	<b>35,74</b>	<b>1.600.242,34</b>	
UE	13	CONOCE BOLIVIA										
10	Tesoro General de la Nación	242.375,00	57.073,52	299.448,52	287.443,81	287.443,81	287.443,81	228.672,16	58.771,65	95,99	12.004,71	
<b>Total UE 13</b>	<b>CONOCE BOLIVIA</b>	<b>242.375,00</b>	<b>57.073,52</b>	<b>299.448,52</b>	<b>287.443,81</b>	<b>287.443,81</b>	<b>287.443,81</b>	<b>228.672,16</b>	<b>58.771,65</b>	<b>95,99</b>	<b>12.004,71</b>	
UE	2	VICEMINISTERIO DE COMERCIO INTERNO Y EXPORTACIONES										
11	T.G.N. Otros Ingresos	830.470,00	1.708.640,00	2.539.110,00	1.729.768,79	1.729.768,79	1.729.768,79	1.531.533,27	198.235,52	68,13	809.341,21	
<b>Total UE 2</b>	<b>VICEMINISTERIO DE</b>	<b>830.470,00</b>	<b>1.708.640,00</b>	<b>2.539.110,00</b>	<b>1.729.768,79</b>	<b>1.729.768,79</b>	<b>1.729.768,79</b>	<b>1.531.533,27</b>	<b>198.235,52</b>	<b>68,13</b>	<b>809.341,21</b>	
UE	3	VICEMINISTERIO DE PRODUCCION INDUSTRIAL A MEDIANA Y GRAN ESCALA										
10	Tesoro General de la Nación	0,00	29.256.785,00	29.256.785,00	48.376,99	48.376,99	48.376,99	27.772,00	20.604,99	0,17	29.208.408,01	
11	T.G.N. Otros Ingresos	845.999,00	49.134,47	895.133,47	395.720,56	395.720,56	395.720,56	341.261,77	54.458,79	44,21	499.412,91	
41	Transferencias T.G.N.	342.453,00	16.055.374,18	16.397.827,18	15.551.087,48	15.551.087,48	15.551.087,48	15.551.087,48	0,00	94,84	848.739,70	
42	Transferencias de Recursos Específicos	231.856,00	6.156.278,11	6.388.134,11	5.763.580,60	5.763.580,60	5.763.580,60	5.763.580,60	0,00	90,22	624.553,51	
<b>Total UE 3</b>	<b>VICEMINISTERIO DE</b>	<b>1.420.308,00</b>	<b>51.517.571,76</b>	<b>52.937.879,76</b>	<b>21.758.765,83</b>	<b>21.758.765,83</b>	<b>21.758.765,83</b>	<b>21.683.701,85</b>	<b>75.063,78</b>	<b>41,10</b>	<b>31.179.114,13</b>	
UE	4	VICEMINISTERIO DE LA MICRO Y PEQUEÑA EMPRESA										
10	Tesoro General de la Nación	0,00	350.000.000,00	350.000.000,00	350.000.000,00	350.000.000,00	350.000.000,00	350.000.000,00	0,00	100,0	0,00	
11	T.G.N. Otros Ingresos	799.000,00	0,00	799.000,00	609.458,80	609.458,80	609.458,80	463.158,80	146.300,00	76,28	189.541,20	
<b>Total UE 4</b>	<b>VICEMINISTERIO DE LA</b>	<b>799.000,00</b>	<b>350.000.000,00</b>	<b>350.799.000,00</b>	<b>350.609.458,80</b>	<b>350.609.458,80</b>	<b>350.609.458,80</b>	<b>350.463.158,80</b>	<b>146.300,00</b>	<b>99,95</b>	<b>189.541,20</b>	
<b>Total DA - 1</b>	<b>DIRECCION GENERAL DE</b>	<b>56.366.075,00</b>	<b>407.027.250,29</b>	<b>463.393.325,29</b>	<b>413.267.520,48</b>	<b>413.267.520,48</b>	<b>413.267.520,48</b>	<b>409.740.824,13</b>	<b>3.526.696,35</b>	<b>89,18</b>	<b>50.125.804,81</b>	
DA	2	SERVICIO NACIONAL DE PROPIEDAD INTELECTUAL (SENAPI)										
UE	6	SERVICIO NACIONAL DE PROPIEDAD INTELECTUAL (SENAPI)										
11	T.G.N. Otros Ingresos	25.239.830,00	0,00	25.239.830,00	17.189.882,13	17.189.882,13	17.189.882,13	15.783.828,26	1.406.053,87	68,11	8.049.947,87	
<b>Total UE 6</b>	<b>SERVICIO NACIONAL DE</b>	<b>25.239.830,00</b>	<b>0,00</b>	<b>25.239.830,00</b>	<b>17.189.882,13</b>	<b>17.189.882,13</b>	<b>17.189.882,13</b>	<b>15.783.828,26</b>	<b>1.406.053,87</b>	<b>68,11</b>	<b>8.049.947,87</b>	
<b>Total DA 2</b>	<b>SERVICIO NACIONAL DE</b>	<b>25.239.830,00</b>	<b>0,00</b>	<b>25.239.830,00</b>	<b>17.189.882,13</b>	<b>17.189.882,13</b>	<b>17.189.882,13</b>	<b>15.783.828,26</b>	<b>1.406.053,87</b>	<b>68,11</b>	<b>8.049.947,87</b>	
DA	3	INSTITUTO BOLIVIANO DE METROLOGIA										
UE	7	INSTITUTO BOLIVIANO DE METROLOGIA (IBMETRO)										
10	Tesoro General de la Nación	548.476,00	0,00	548.476,00	530.267,43	530.267,43	530.267,43	493.760,73	36.506,70	96,68	18.208,57	
11	T.G.N. Otros Ingresos	37.075.340,00	0,00	37.075.340,00	24.504.684,81	24.504.684,81	24.504.684,81	23.644.650,18	860.034,63	66,09	12.570.655,19	
46	Transferencias T.G.N. Otros Ingresos	182.573,00	0,00	182.573,00	137.952,32	137.952,32	137.952,32	137.952,32	0,00	75,56	44.620,68	
<b>Total UE 7</b>	<b>INSTITUTO BOLIVIANO DE</b>	<b>37.806.389,00</b>	<b>0,00</b>	<b>37.806.389,00</b>	<b>25.172.904,56</b>	<b>25.172.904,56</b>	<b>25.172.904,56</b>	<b>24.276.363,23</b>	<b>896.541,33</b>	<b>66,58</b>	<b>12.633.484,44</b>	
<b>Total DA 3</b>	<b>INSTITUTO BOLIVIANO DE</b>	<b>37.806.389,00</b>	<b>0,00</b>	<b>37.806.389,00</b>	<b>25.172.904,56</b>	<b>25.172.904,56</b>	<b>25.172.904,56</b>	<b>24.276.363,23</b>	<b>896.541,33</b>	<b>66,58</b>	<b>12.633.484,44</b>	
DA	4	PROBOLIVIA										
UE	8	PRO BOLIVIA										
10	Tesoro General de la Nación	974.881,00	0,00	974.881,00	958.434,86	958.434,86	958.434,86	899.496,31	58.938,55	98,31	16.446,14	
11	T.G.N. Otros Ingresos	2.069.837,00	198.170,00	2.268.007,00	1.182.686,06	1.182.686,06	1.182.686,06	1.076.334,90	106.351,16	52,15	1.085.320,94	
42	Transferencias de Recursos Específicos	49.964.909,00	9.939.593,00	59.904.502,00	38.284.875,80	38.284.875,80	38.284.875,80	37.210.228,60	1.074.647,20	63,91	21.619.626,20	
44	Transferencias de Donación Externa	1.860.000,00	3.490.130,00	5.350.130,00	3.892.099,26	3.892.099,26	3.892.099,26	3.293.262,78	598.836,48	72,75	1.458.030,74	
80	Donación Externa	4.250.011,00	6.021.988,00	10.271.999,00	4.919.401,39	4.919.401,39	4.919.401,39	4.284.473,67	634.927,72	47,89	5.352.597,61	
<b>Total UE 8</b>	<b>PRO BOLIVIA</b>	<b>59.119.638,00</b>	<b>19.649.881,00</b>	<b>78.769.519,00</b>	<b>49.237.497,37</b>	<b>49.237.497,37</b>	<b>49.237.497,37</b>	<b>46.763.796,26</b>	<b>2.473.701,11</b>	<b>62,51</b>	<b>29.532.021,63</b>	
<b>Total DA 4</b>	<b>PROBOLIVIA</b>	<b>59.119.638,00</b>	<b>19.649.881,00</b>	<b>78.769.519,00</b>	<b>49.237.497,37</b>	<b>49.237.497,37</b>	<b>49.237.497,37</b>	<b>46.763.796,26</b>	<b>2.473.701,11</b>	<b>62,51</b>	<b>29.532.021,63</b>	
DA	7	SERVICIO NACIONAL DE VERIFICACION DE EXPORTACIONES										
UE	10	SERVICIO NACIONAL DE VERIFICACION DE EXPORTACIONES - SENAVEX										
11	T.G.N. Otros Ingresos	9.717.530,00	493.477,00	10.211.007,00	8.763.219,74	8.763.219,74	8.763.219,74	8.330.001,36	433.218,38	85,82	1.447.787,26	
<b>Total UE 10</b>	<b>SERVICIO NACIONAL DE</b>	<b>9.717.530,00</b>	<b>493.477,00</b>	<b>10.211.007,00</b>	<b>8.763.219,74</b>	<b>8.763.219,74</b>	<b>8.763.219,74</b>	<b>8.330.001,36</b>	<b>433.218,38</b>	<b>85,82</b>	<b>1.447.787,26</b>	
<b>Total DA 7</b>	<b>SERVICIO NACIONAL DE</b>	<b>9.717.530,00</b>	<b>493.477,00</b>	<b>10.211.007,00</b>	<b>8.763.219,74</b>	<b>8.763.219,74</b>	<b>8.763.219,74</b>	<b>8.330.001,36</b>	<b>433.218,38</b>	<b>85,82</b>	<b>1.447.787,26</b>	
DA	8	PROMOCION A LAS EXPORTACIONES - PROEX										
UE	11	PROMOCION A LAS EXPORTACIONES - PROEX										
11	T.G.N. Otros Ingresos	0,00	0,00	0,00	0,00	0,00	0,00	0,00	0,00	0,00	0,00	
<b>Total UE 11</b>	<b>PROMOCION A LAS</b>	<b>0,00</b>	<b>0,00</b>	<b>0,00</b>	<b>0,00</b>	<b>0,00</b>	<b>0,00</b>	<b>0,00</b>	<b>0,00</b>	<b>0,00</b>	<b>0,00</b>	
<b>Total DA 8</b>	<b>PROMOCION A LAS</b>	<b>0,00</b>	<b>0,00</b>	<b>0,00</b>	<b>0,00</b>	<b>0,00</b>	<b>0,00</b>	<b>0,00</b>	<b>0,00</b>	<b>0,00</b>	<b>0,00</b>	
DA	9	DINAMIZACION TURISTICA SALAR DE UYUNI Y LAGUNA DE COLORES										
UE	15	PROGRAMA DE DINAMIZACION TURISTICA SALAR DE UYUNI Y LAGUNA DE COLORES.										
70	Crédito Externo	0,00	1.073.525,98	1.073.525,98	1.053.520,55	1.053.520,55	1.053.520,55	1.037.697,75	15.822,80	98,14	20.005,43	
<b>Total UE 15</b>	<b>PROGRAMA DE</b>	<b>0,00</b>	<b>1.073.525,98</b>	<b>1.073.525,98</b>	<b>1.053.520,55</b>	<b>1.053.520,55</b>	<b>1.053.520,55</b>	<b>1.037.697,75</b>	<b>15.822,80</b>	<b>98,14</b>	<b>20.005,43</b>	
<b>Total DA 9</b>	<b>DINAMIZACION TURISTICA</b>	<b>0,00</b>	<b>1.073.525,98</b>	<b>1.073.525,98</b>	<b>1.053.520,55</b>	<b>1.053.520,55</b>	<b>1.053.520,55</b>	<b>1.037.697,75</b>	<b>15.822,80</b>	<b>98,14</b>	<b>20.005,43</b>	
<b>Total</b>	<b>41 Ministerio de</b>	<b>188.249.462,00</b>	<b>428.244.134,27</b>	<b>616.493.596,27</b>	<b>514.684.544,83</b>	<b>514.684.544,83</b>	<b>514.684.544,83</b>	<b>508.932.618,99</b>	<b>8.782.033,84</b>	<b>83,48</b>	<b>101.809.891,44</b>	
<b>TOTALES GENERALES</b>		<b>188.249.462,00</b>	<b>428.244.134,27</b>	<b>616.493.596,27</b>	<b>514.684.544,83</b>	<b>514.684.544,83</b>	<b>514.684.544,83</b>	<b>508.932.618,99</b>	<b>8.782.033,84</b>	<b>83,48</b>	<b>101.809.891,44</b>	