ESTADO PLURINACIONAL DE BOLIVIA

MINISTERIO DE DESARROLLO PRODUCTIVO Y ECONOMÍA PLURAL

Seguimiento a la Ejecución

PLAN OPERATIVO ANUAL

Al 31 de diciembre de 2020

29 de Enero de 2021

CONTENIDO

ESTRUCTURA ORGANIZACIONAL

RESUMEN EJECUCIÓN FÍSICA

RESUMEN EJECUCIÓN FINANCIERA

EJECUCIÓN FÍSICA POR UNIDADES/ENTIDADES

- **ADMINISTRACIÓN CENTRAL**
- **VICEMINISTERIOS**
  - **VICEMINISTERIO DE LA MICRO Y PEQUEÑA EMPRESA**
  - **VICEMINISTERIO DE PRODUCCIÓN INDUSTRIAL A MEDIANA Y GRAN ESCALA**
  - **VICEMINISTERIO DE COMERCIO INTERNO**
  - **VICEMINISTERIO DE TURISMO**
- **ENTIDADES DESCENTRALIZADAS**
  - **INSTITUTO BOLIVIANO DE METROLOGÍA (IBMETRO)**
  - **SERVICIO NACIONAL DE PROPIEDAD INTELECTUAL (SENAPI)**
  - **SERVICIO NACIONAL DE VERIFICACIÓN DE EXPORTACIONES – SENAVEX**
  - **PROBOLIVIA**

ESTADO PLURINACIONAL DE
BOLIVIA

MINISTERIO DE DESARROLLO
PRODUCTIVO Y ECONOMÍA PLURAL

ORGANIGRAMA
MINISTERIO DE DESARROLLO PRODUCTIVO Y ECONOMÍA PLURAL

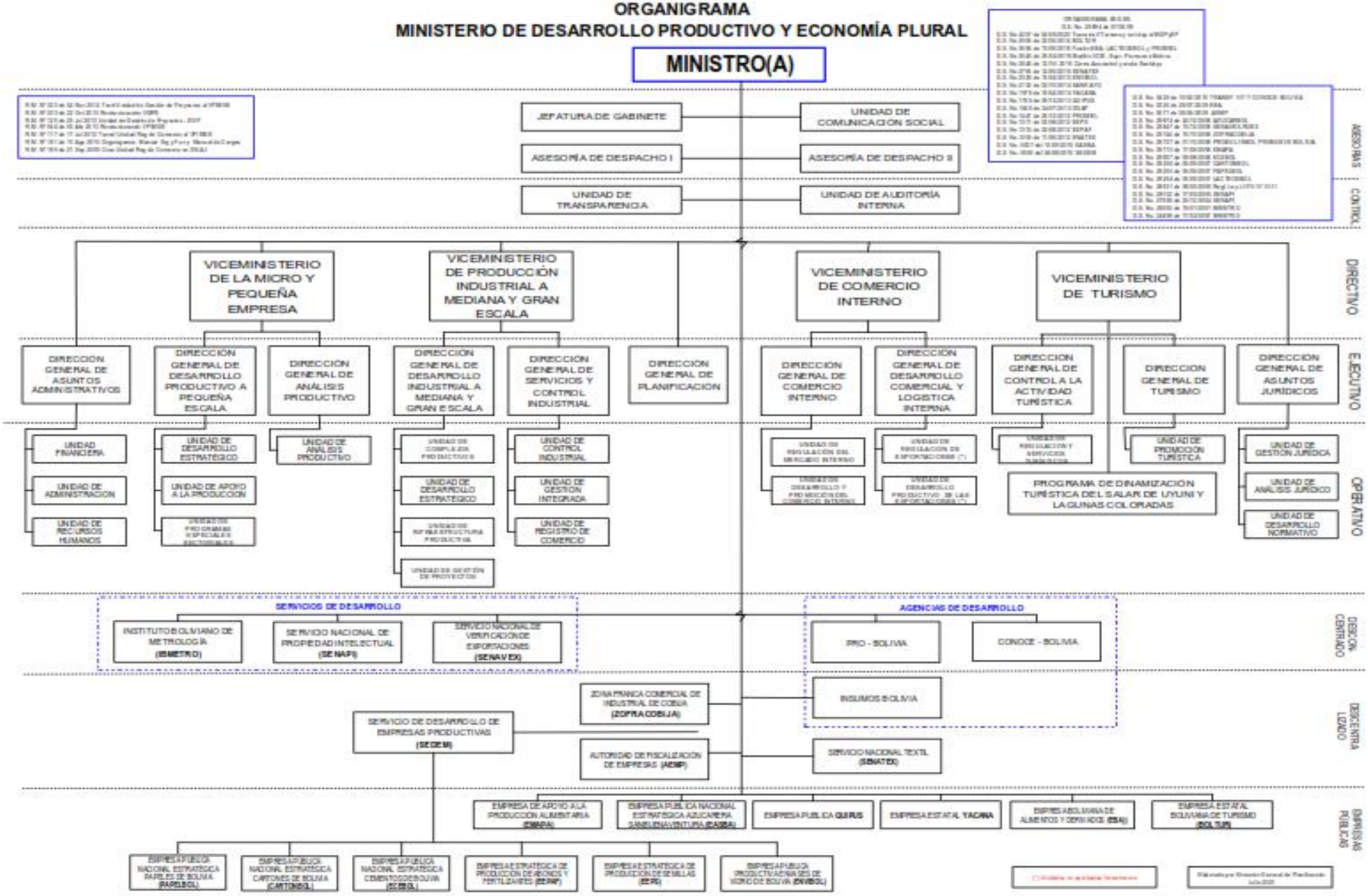

RESUMEN EJECUCIÓN FÍSICA

ESTADO PLURINACIONAL DE BOLIVIA
MINISTERIO DE DESARROLLO PRODUCTIVO Y ECONOMÍA PLURAL

EJECUCIÓN FÍSICA DEL PLAN OPERATIVO ANUAL 2020

(Al 31 de diciembre de 2020)

ÁREA ORGANIZACIONAL	AVANCE FÍSICO %
Ministerio de Desarrollo Productivo y Economía Plural	**76.44**
Unidades Transversales	91.76
Viceministerios	69.67
Entidades Desconcentradas	93.44

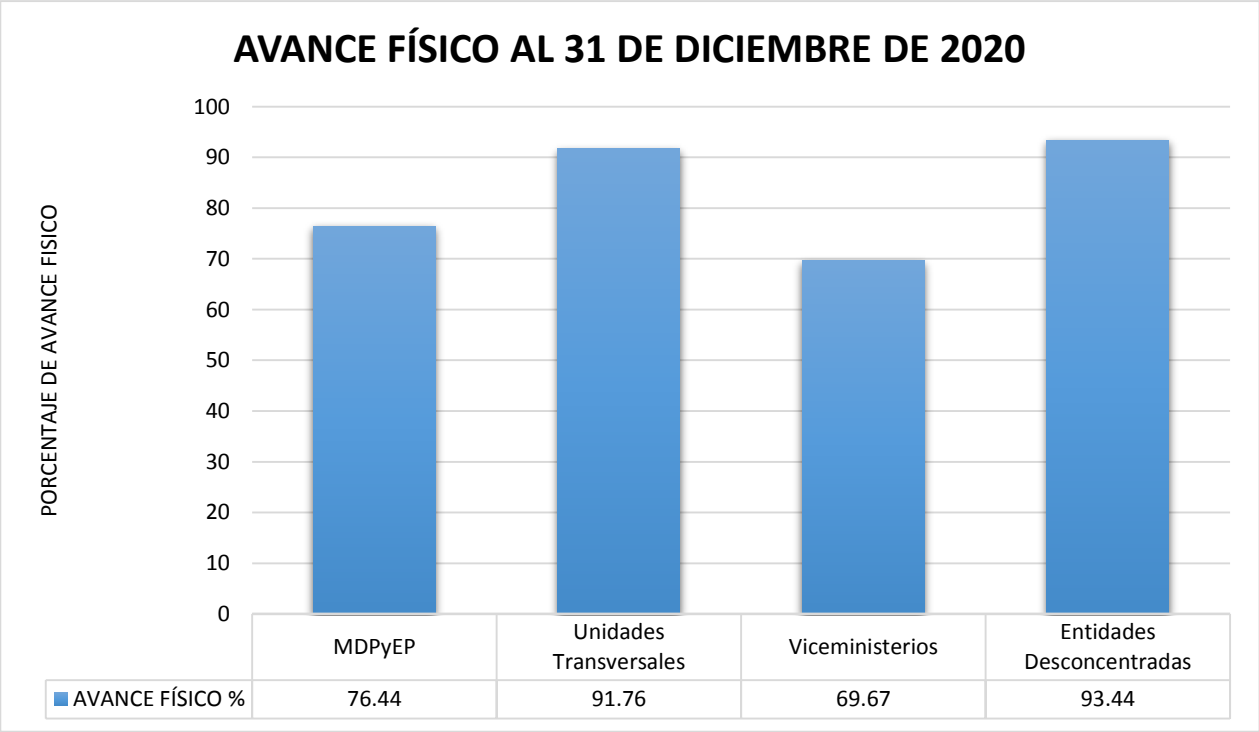

RESUMEN EJECUCIÓN PRESUPUESTARIA

ESTADO PLURINACIONAL DE BOLIVIA
MINISTERIO DE DESARROLLO PRODUCTIVO Y ECONOMÍA PLURAL

EJECUCIÓN PRESUPUESTARIA DEL PLAN OPERATIVO ANUAL 2020

(Al 31 de diciembre de 2020)

ÁREA ORGANIZACIONAL	PRESUPUESTO PROGRAMADO	PRESUPUESTO EJECUTADO	%EJEC. PRESUP
MDPyEP	**539,549,290.33**	**451,137,378.40**	**83.61%**
Unidades Transversales	223,244,803.88	211,273,980.34	94.64%
Viceministerios	176,220,892.12	157,840,567.56	89.57%
Entidades Desconcentradas	140,083,594.33	82,022,830.50	58.55%

PRESUPUESTO PROGRAMADO Y EJECUTADO AL 31 DE DICIEMBRE DE 2020

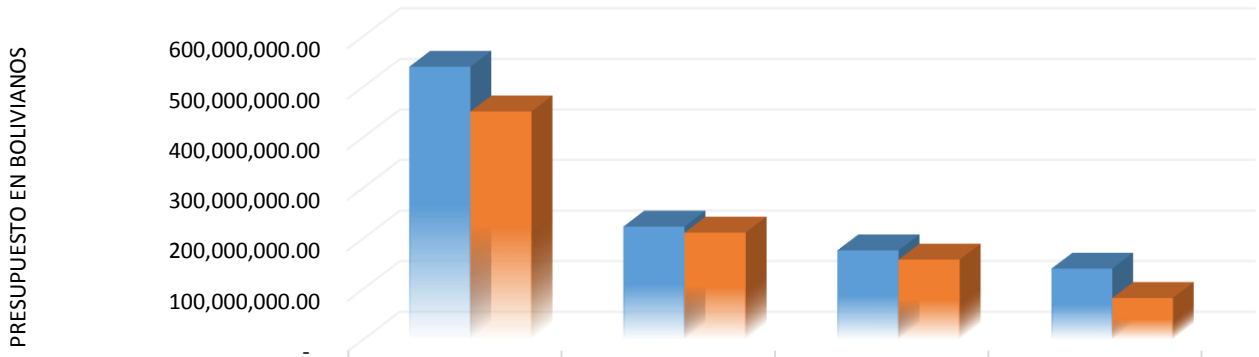

	MDPyEP	Unidades Transversales	Viceministerios	Entidades Desconcentradas
PRESUPUESTO PROGRAMADO	539,549,290.33	223,244,803.88	176,220,892.12	140,083,594.33
PRESUPUESTO EJECUTADO	451,137,378.40	211,273,980.34	157,840,567.56	82,022,830.50

ESTADO PLURINACIONAL DE BOLIVIA
MINISTERIO DE DESARROLLO PRODUCTIVO Y ECONOMÍA PLURAL

PRESUPUESTO POR TIPO DE GASTO

(Al 31 de diciembre de 2020, expresado en Bolivianos)

TIPO DE GASTO	PRESUPUESTO INICIAL	PRESUPUESTO VIGENTE	PRESUPUESTO EJECUTADO	% EJEC/PPTO INICIAL	% EJEC/PPTO VIGENTE
TOTAL	**173,768,043.00**	**539,549,290.33**	**451,137,378.40**	**259.62**	**83.61**
GASTO CORRIENTE	167,826,565.00	532,479,052.70	447,933,694.22	266.90	84.12
GASTO DE INVERSIÓN	5,941,478.00	7,070,237.63	3,203,684.18	53.92	45.31

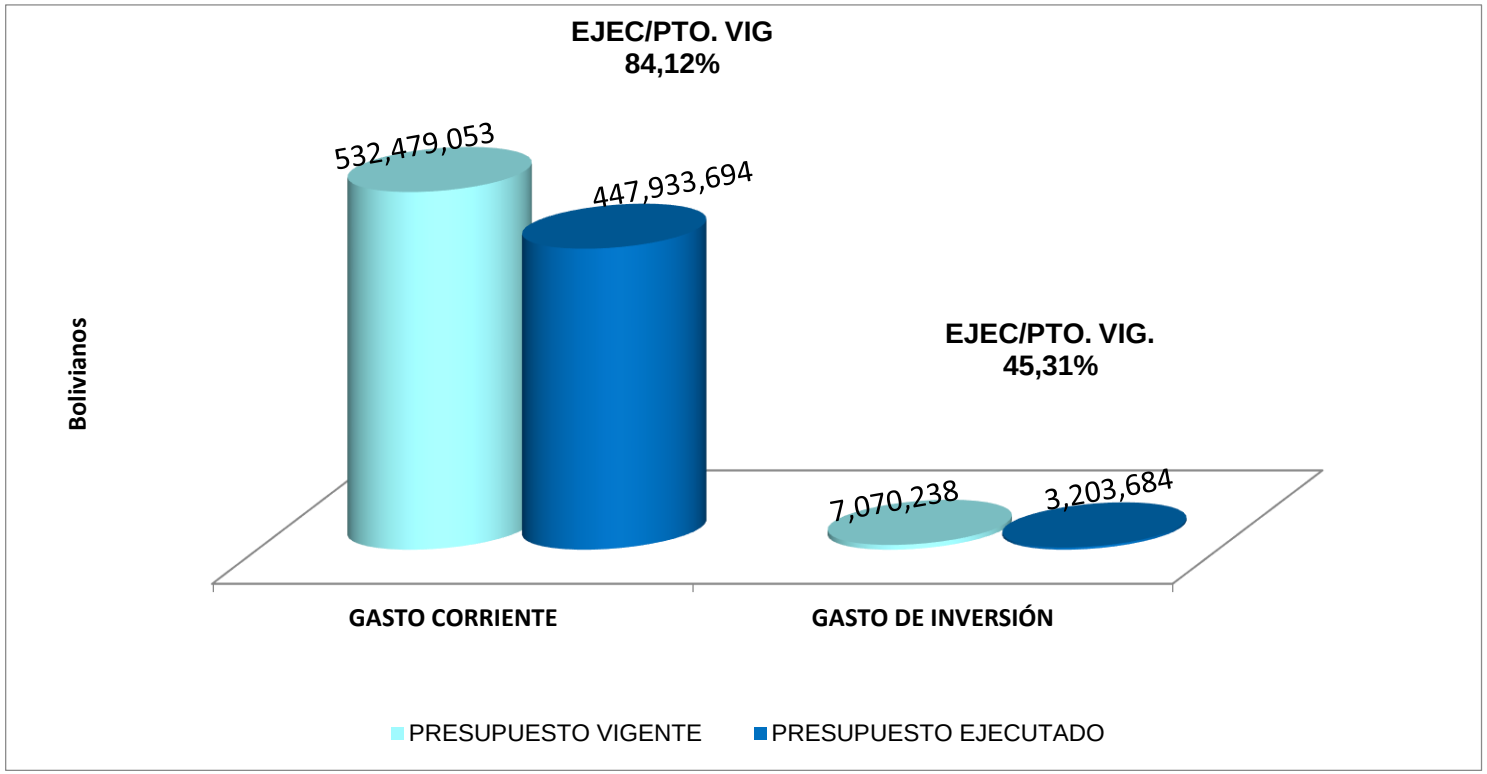

ESTADO PLURINACIONAL DE BOLIVIA
MINISTERIO DE DESARROLLO PRODUCTIVO Y ECONOMÍA PLURAL

EJECUCIÓN PRESUPUESTARIA DE GASTO CORRIENTE

(Al 31 de diciembre de 2020, expresado en Bolivianos)

GASTO CORRIENTE
ADM. CENTRAL, VICEMINISTERIO Y ENTIDADES DESCONCENTRADAS



	ADM CENTRAL	VCI	VPIMGE	VMPE	VT	SENAPI	IBMETRO	PRO BOLIVIA	SENAVEX
PRESUPUESTO VIGENTE	223,244,80	152,368,90	13,837,447	1,418,972	7,466,804	27,900,413	34,507,725	60,949,269	10,784,709
PRESUPUESTO EJECUTADO	211,273,98	150,579,33	719,522	264,414	5,192,249	19,642,761	19,005,169	32,014,136	9,242,128
% EJEC/PPTO VIGENTE	94.64%	98.83%	5.20%	18.63%	69.54%	70.40%	55.08%	52.53%	85.70%

ESTADO PLURINACIONAL DE BOLIVIA
MINISTERIO DE DESARROLLO PRODUCTIVO Y ECONOMÍA PLURAL

EJECUCIÓN PRESUPUESTARIA DE INVERSIÓN PÚBLICA

(Al 31 de diciembre de 2020, expresado en Bolivianos)

INVERSIÓN PÚBLICA
VICEMINISTERIO Y ENTIDADES DESCONCENTRADAS



	VT	VPIMGE	IBMETRO
PRESUPUESTO VIGENTE	1,093,613.63	35,146.00	5,941,478.00
PRESUPUESTO EJECUTADO	1,085,047.36	0.00	2,118,636.82
% EJEC/PPTO VIGENTE	99.22%	0.00%	35.66%

ESTADO PLURINACIONAL DE BOLIVIA
MINISTERIO DE DESARROLLO PRODUCTIVO Y ECONOMÍA PLURAL

EJECUCIÓN FÍSICA PRESUPUESTARIA POR UNIDADES/ENTIDADES

ESTADO PLURINACIONAL DE BOLIVIA
MINISTERIO DE DESARROLLO PRODUCTIVO Y ECONOMÍA PLURAL

EJECUCIÓN FÍSICA ACUMULADA AL 31 DE DICIEMBRE DE 2020
ADMINISTRACIÓN CENTRAL
(EN PORCENTAJE)

Nº	ÁREA ORGANIZACIONAL	SIGLA	AVANCE FÍSICO	PRESUPUESTO PROGRAMADO	PRESUPUESTO EJECUTADO	%EJEC. PRESUP
2	DESPACHO DE MINISTRO	DM	100,00	325.653,00	169.718,60	52,12
3	DIRECCIÓN GENERAL DE ASUNTOS ADMINISTRATIVOS	DGAA	87,46	221.173.168,41	210.658.947,54	95,25
4	DIRECCIÓN GENERAL DE PLANIFICACIÓN	DGP	91,49	337.559,00	151.758,70	44,96
5	DIRECCIÓN GENERAL DE ASUNTOS JURÍDICOS	DGAJ	72,92	130.000,00	93.022,00	71,56
6	UNIDAD DE TRANSPARENCIA	UT	62,08	118.721,00	13.800,00	11,62
7	UNIDAD DE AUDITORIA INTERNA	UAI	92,80	25.702,47	13.908,50	54,11
8	UNIDAD DE COMUNICACIÓN SOCIAL	UCS	135,57	1.134.000,00	172.825,00	15,24

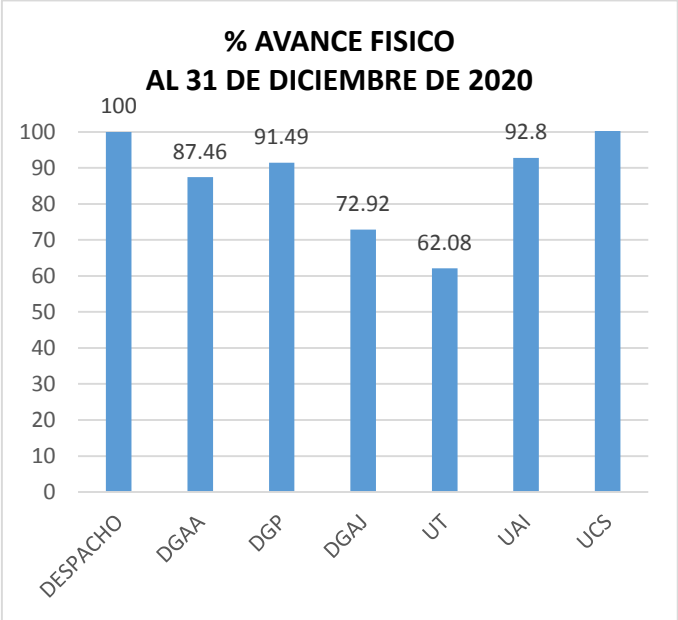

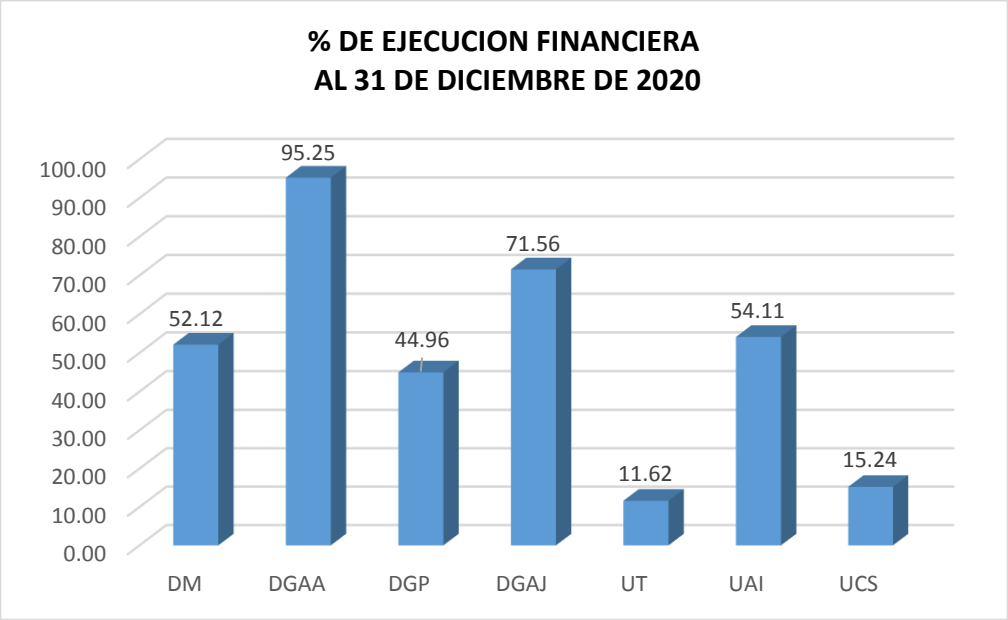

ESTADO PLURINACIONAL DE BOLIVIA
MINISTERIO DE DESARROLLO PRODUCTIVO Y ECONOMÍA PLURAL

EJECUCIÓN FÍSICA ACUMULADA
AL 31 DE DICIEMBRE DE 2020
VICEMINISTERIOS
(EN PORCENTAJE)

ÁREA ORGANIZACIONAL	SIGLA	AVANCE FÍSICO	PRESUPUESTO PROGRAMADO	PRESUPUESTO EJECUTADO	%EJEC. PRESUP
VICEMINISTERIOS		**69.67**	**176,220,892.12**	**157,840,567.56**	**89.57**
VICEMINISTERIO DE LA MICRO Y PEQUEÑA EMPRESA	**VPME**	97.14	1,418,972.00	264,414.16	18.63
VICEMINISTERIO DE PRODUCCIÓN INDUSTRIAL A MEDIANA Y GRAN ESCALA	VPIMGE	78.41	13,872,593.00	719,521.77	5.19
VICEMINISTERIO DE COMERCIO INTERNO	VCI	84.83	152,368,909.00	150,579,335.46	98.83
VICEMINISTERIO TURISMO	VT	18.28	8,560,418.12	6,277,296.17	73.33

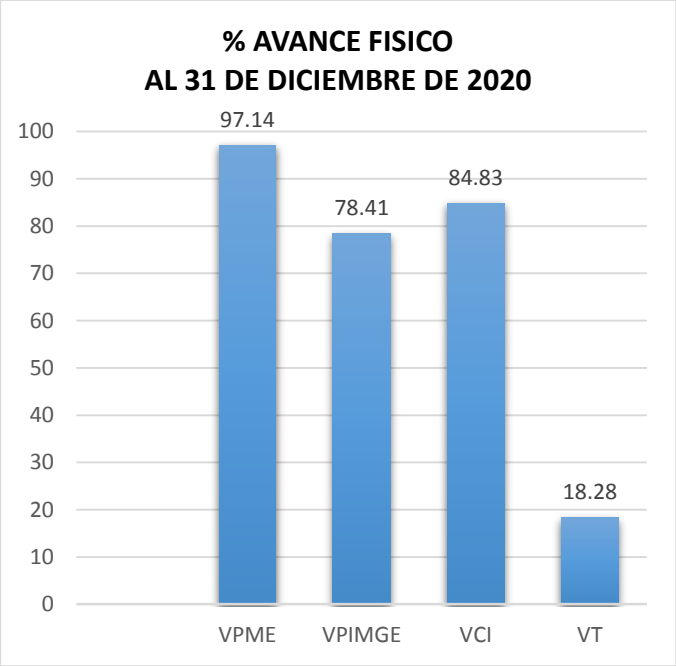

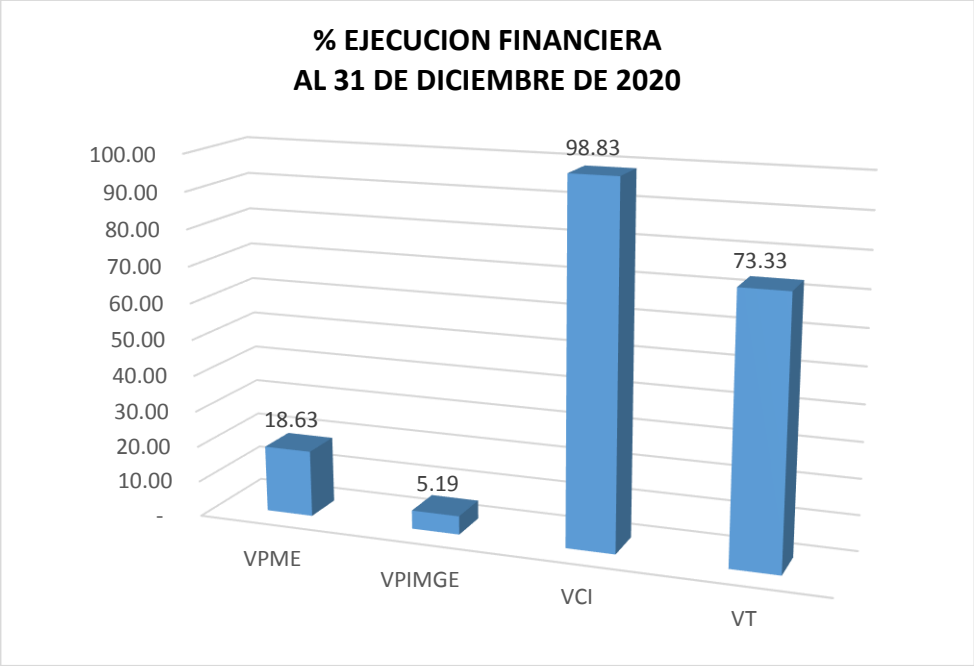

ESTADO PLURINACIONAL DE BOLIVIA
MINISTERIO DE DESARROLLO PRODUCTIVO Y ECONOMÍA PLURAL

EJECUCIÓN FÍSICA ACUMULADA
AL 31 DE DICIEMBRE DE 2020
ENTIDADES DESCONCENTRADAS
(EN PORCENTAJE)
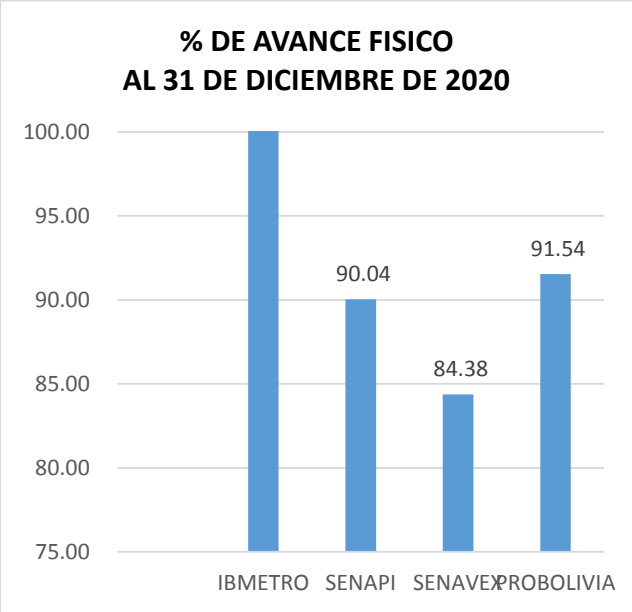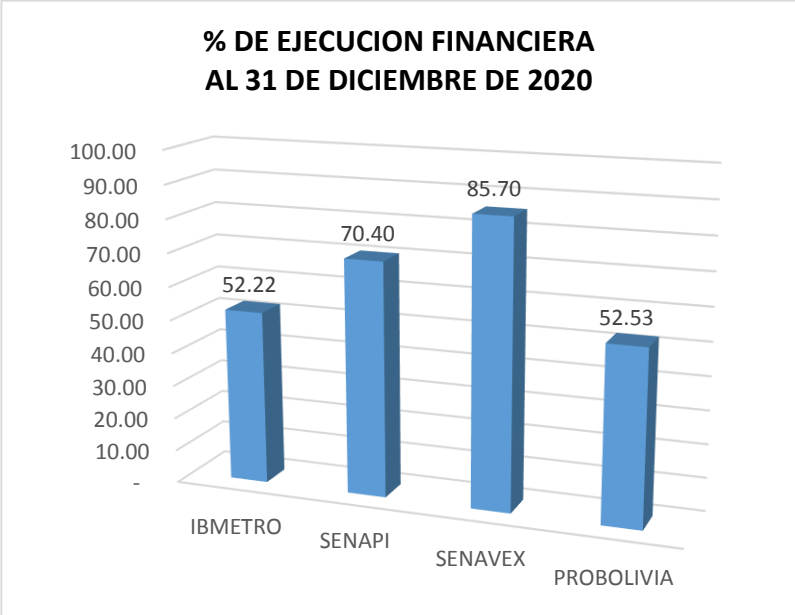
ÁREA ORGANIZACIONAL	SIGLA	AVANCE FÍSICO	PRESUPUESTO PROGRAMADO	PRESUPUESTO EJECUTADO	%EJEC. PRESUP
ENTIDADES DESCONCENTRADAS		**93.44**	**140,083,594.33**	**82,022,830.50**	**58.55**
Instituto Boliviano de Metrología	IBMETRO	107.79	40,449,203.00	21,123,806.22	52.22
Servicio Nacional de Propiedad Intelectual	SENAPI	90.04	27,900,412.86	19,642,760.59	70.40
Servicio Nacional de Verificación de Exportaciones	SENAVEX	84.38	10,784,709.47	9,242,127.55	85.70
PRO-BOLIVIA	PROBOLIVIA	91.54	60,949,269.00	32,014,136.14	52.53