



ESTADO PLURINACIONAL DE
BOLIVIA

MINISTERIO DE DESARROLLO
PRODUCTIVO Y ECONOMÍA PLURAL

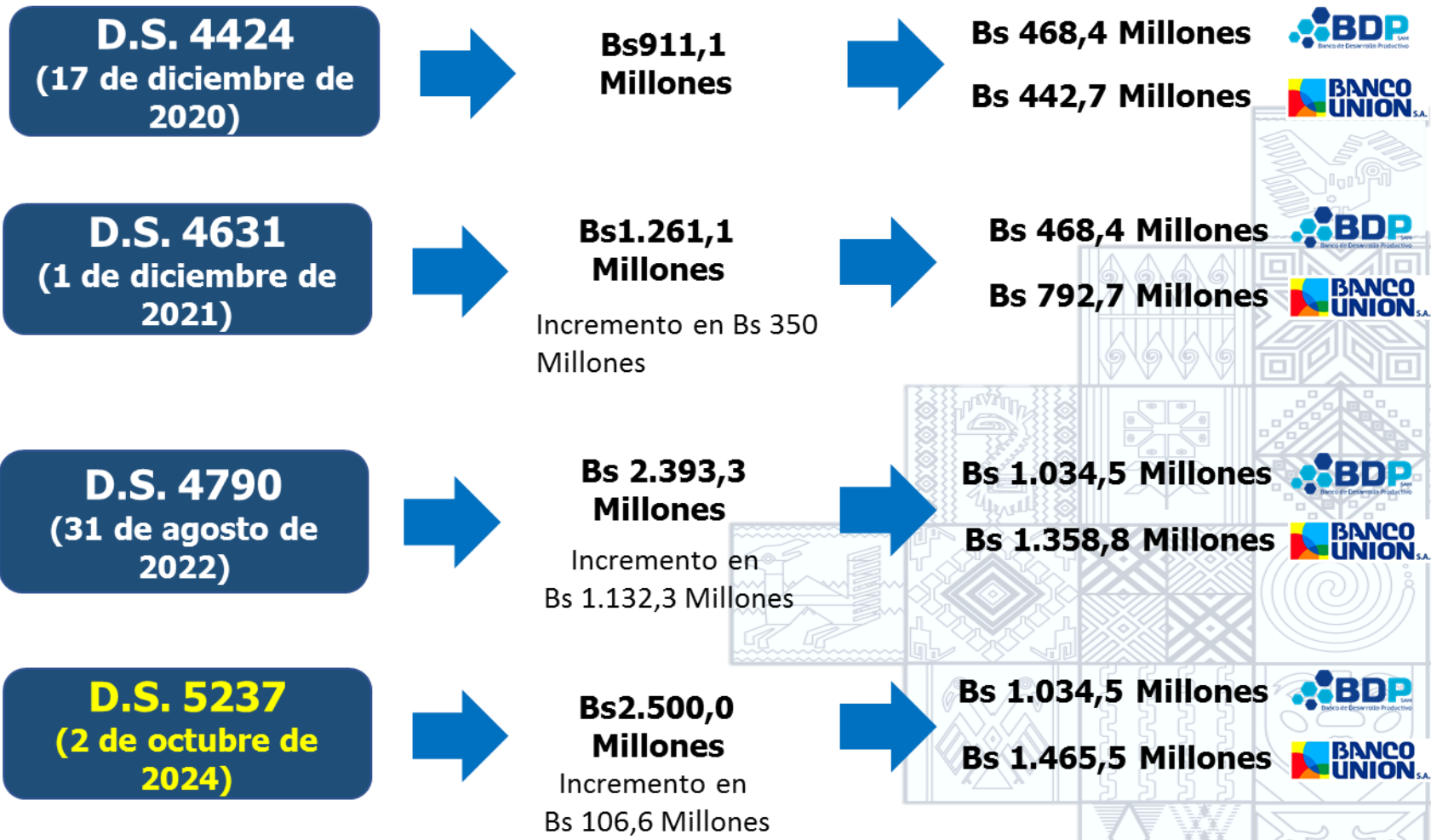
FIREDIN

**Fideicomiso para la Reactivación y Desarrollo de la
Industria Nacional**

Crédito SI BOLIVIA



FIDEICOMISO PARA LA REACTIVACIÓN Y EL DESARROLLO DE INDUSTRIA NACIONAL





MONTO DESEMBOLSADO Y NÚMERO DE OPERACIONES

	ESPECIFICACIÓN	MONTO DESEMB.	PORCENTAJE	N° OPERACIONES
TOTALES	MONTO EJECUTADO	1.924,3 M	100%	14.764
POR TAMAÑO DE EMPRESA	MICRO CRÉDITO	1.069,4 M	55,6%	14.407
	CRÉDITO EMPRESARIAL	414,0 M	21,5%	61
	CRÉDITO PYME	440,8 M	22,9%	296
POR DESTINO DEL CRÉDITO	CAPITAL DE INVERSIÓN	1.467,5 M	76,3%	11.333
	CAPITAL DE OPERACIÓN	456,8 M	23,7%	3.431
POR DEPARTAMENTO	SANTA CRUZ	662,9 M	34,5%	3.191
	LA PAZ	476,9 M	24,8%	3.755
	COCHABAMBA	402,9 M	20,9%	3.649
POR CATEGORÍA	AGRICULTURA Y GANADERÍA	689,7 M	35,9%	8.585
	CAZA, SILVICULTURA Y PESCA	28,4 M	1,5%	363
	INDUSTRIA MANUFACTURERA	1.205,8 M	62,7%	5.815

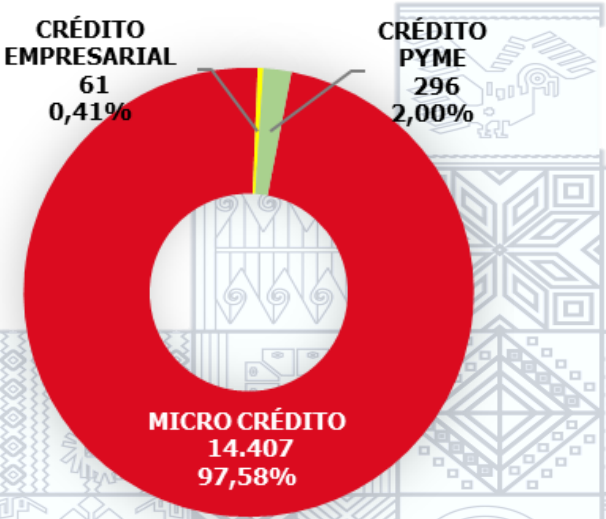
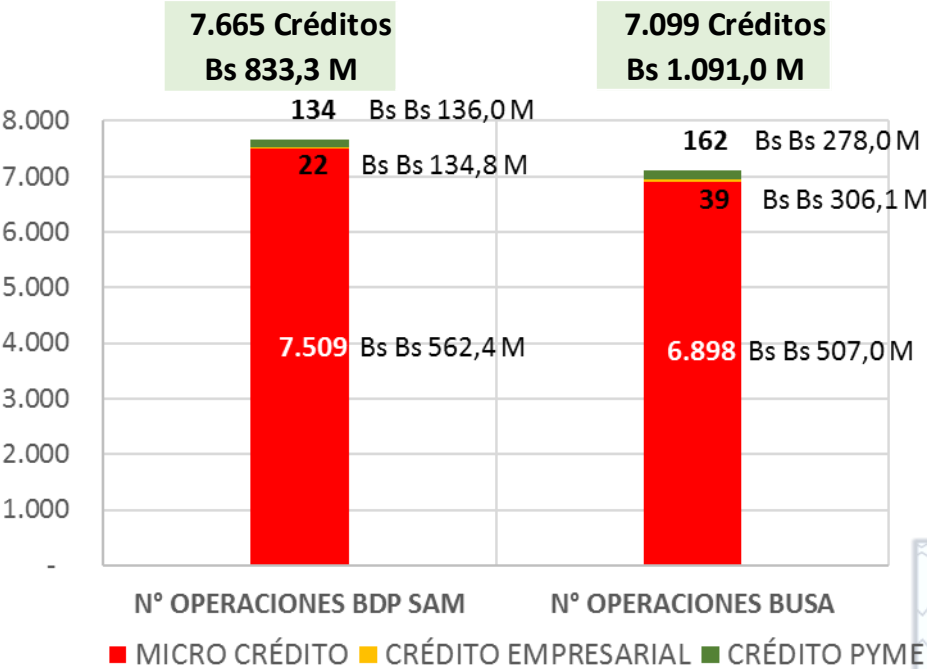
SALDO DE CARTERA Y MONTO RECUPERADO (expresado en millones de Bs)

Entidad	Desembolsado	Saldo Cartera	Recuperado
BUSA	1.091,0	528,6	562,4
BDP	833,3	451,3	382,0
Total	1.924,3	979,9	944,4

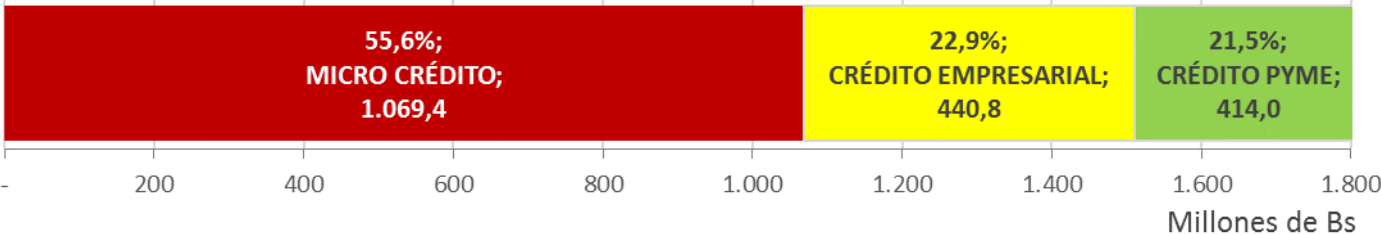
TOTAL DESEMBOLSOS POR TIPO DE CRÉDITO

TOTAL DESEMBOLSADO
Bs 1.924,3 M

14.764 CRÉDITOS
DESEMBOLSADOS



DESEMBOLSOS POR TIPO DE CRÉDITO EN MILLONES DE BS



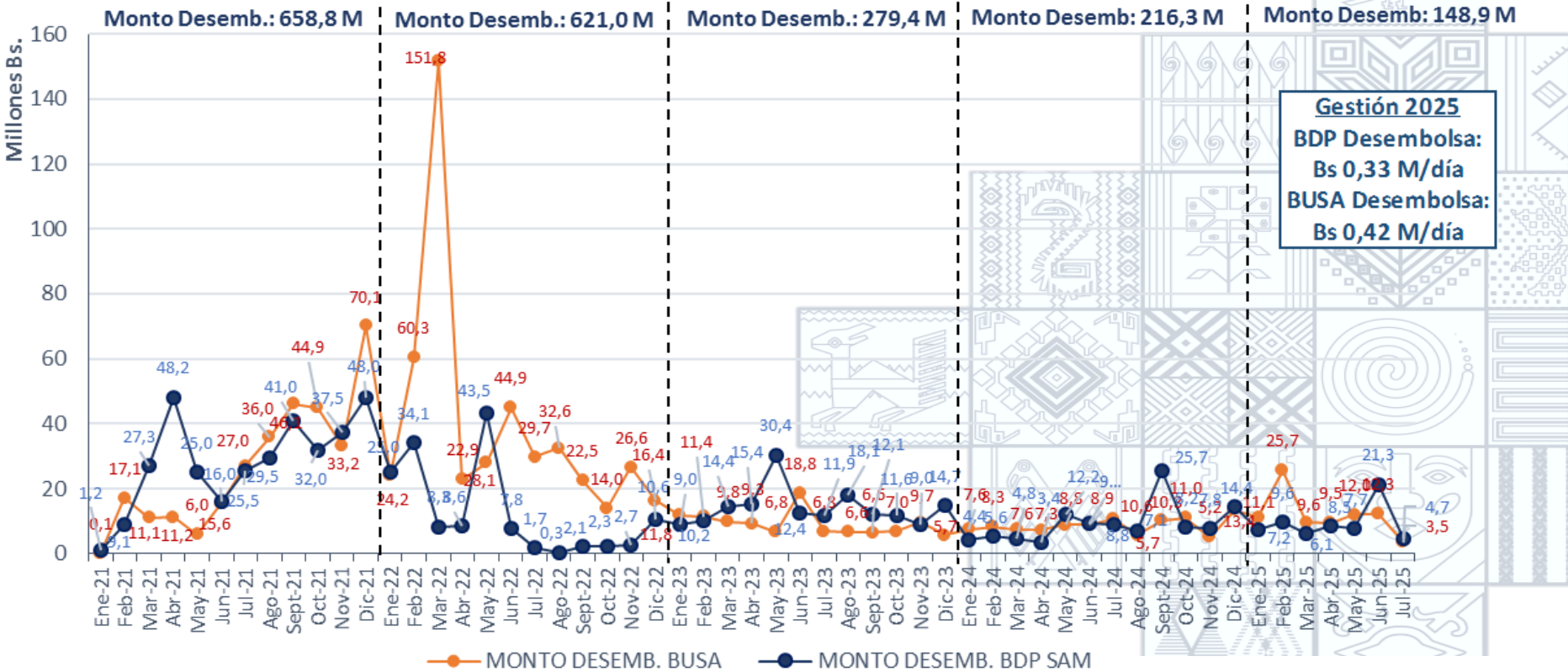


HISTÓRICO DE DESEMBOLSOS POR BANCO (En Millones de Bs)

TOTAL DESEMBOLSADO
Bs 1.924,3 M

14.764 CRÉDITOS
DESEMBOLSADOS

Fondo Total:	911,1 M	Fondo Total:	1.261,1 M	Fondo Total:	2.393,4 M	Fondo Total:	2.500,0 M	Fondo Total:	2.500,0 M
Monto Desemb.:	658,8 M	Monto Desemb.:	621,0 M	Monto Desemb.:	279,4 M	Monto Desemb.:	216,3 M	Monto Desemb.:	148,9 M
Monto Acumulado:	658,8 M	Monto Acumulado:	1.279,8 M	Monto Acumulado:	1.559,2 M	Monto Acumulado:	1.775,4 M	Monto Acumulado:	1.924,3 M
Prom. Mensual:	19,0 M	Prom. Mensual:	88,4 M	Prom. Mensual:	23,3 M	Prom. Mensual:	18,0 M	Prom. Mensual:	22,3 M



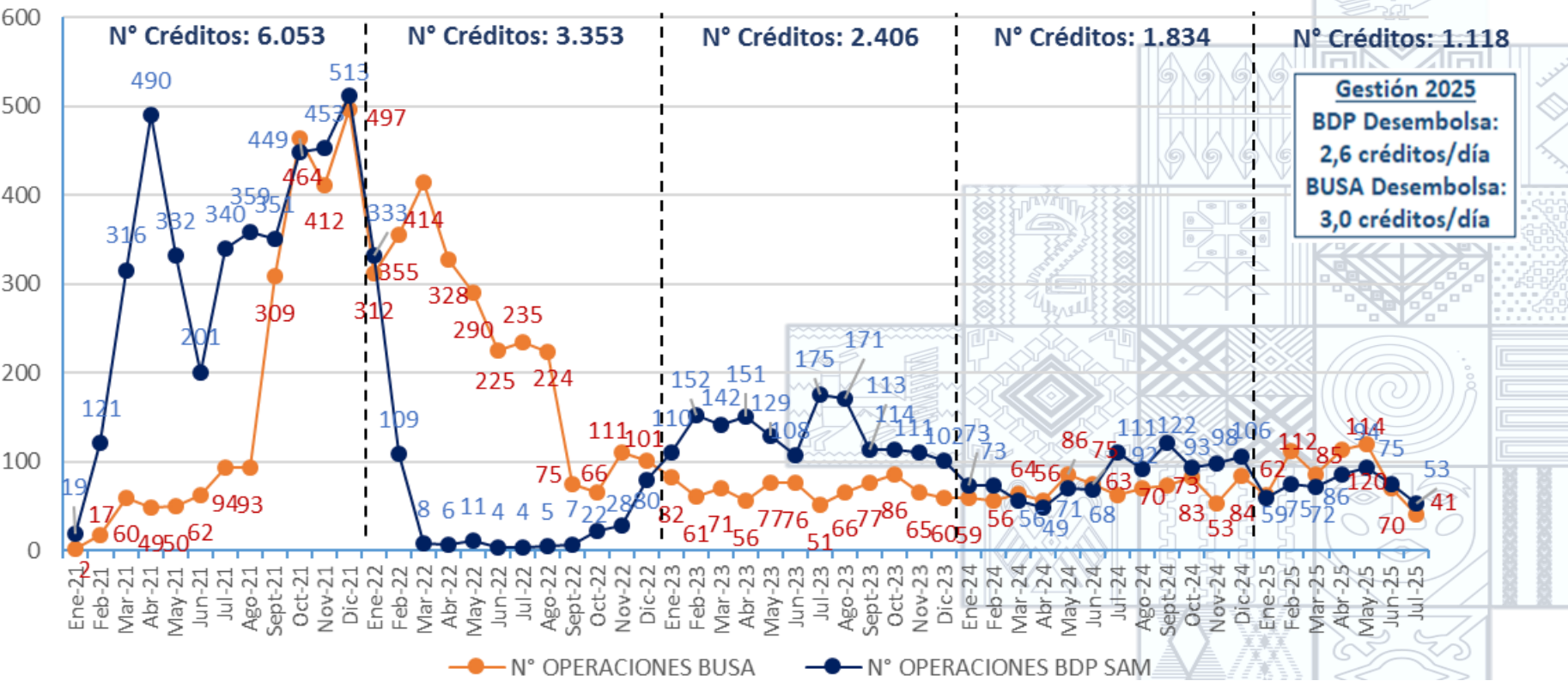


HISTÓRICO DE OPERACIONES POR BANCO (Cantidad de Créditos)

TOTAL DESEMBOLSADO
Bs 1.924,3 M

14.764 CRÉDITOS
DESEMBOLSADOS

Nº Op. otorgados: 6.053	Nº Op. otorgados: 3.353	Nº Op. otorgados: 2.406	Nº Op. otorgados: 1.834	Nº Op. otorgados: 1.118
Nº Op. Acumulado: 6.053	Nº Op. Acumulado: 9.406	Nº Op. Acumulado: 11.812	Nº Op. Acumulados: 13.646	Nº Op. Acumulados: 14.764
Prom. Mensual: 504	Prom. Mensual: 279	Prom. Mensual: 200	Prom. Mensual: 152,8	Prom. Mensual: 167,7

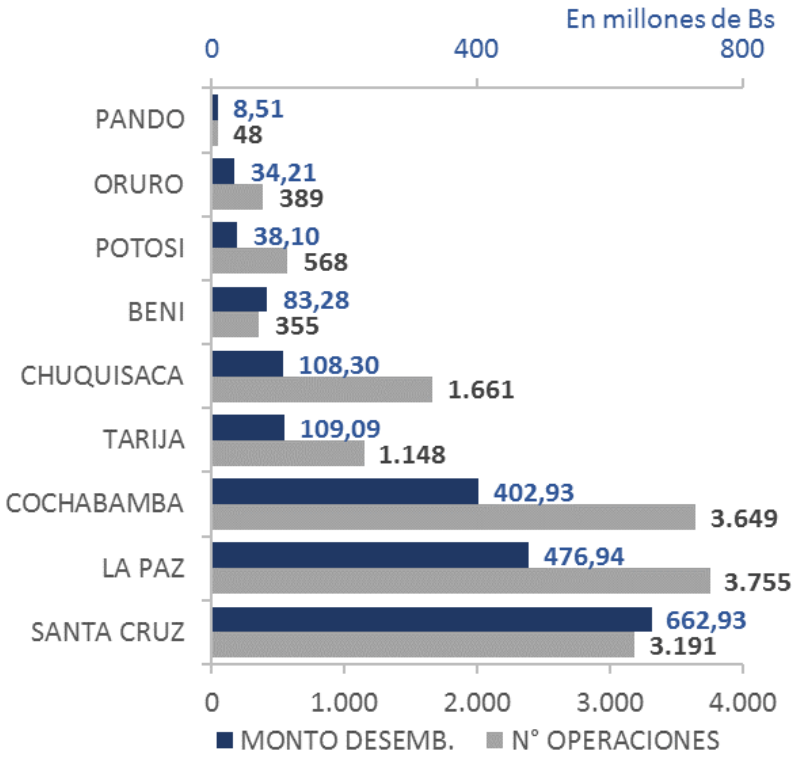




CRÉDITOS POR DEPARTAMENTO Y CATEGORIA

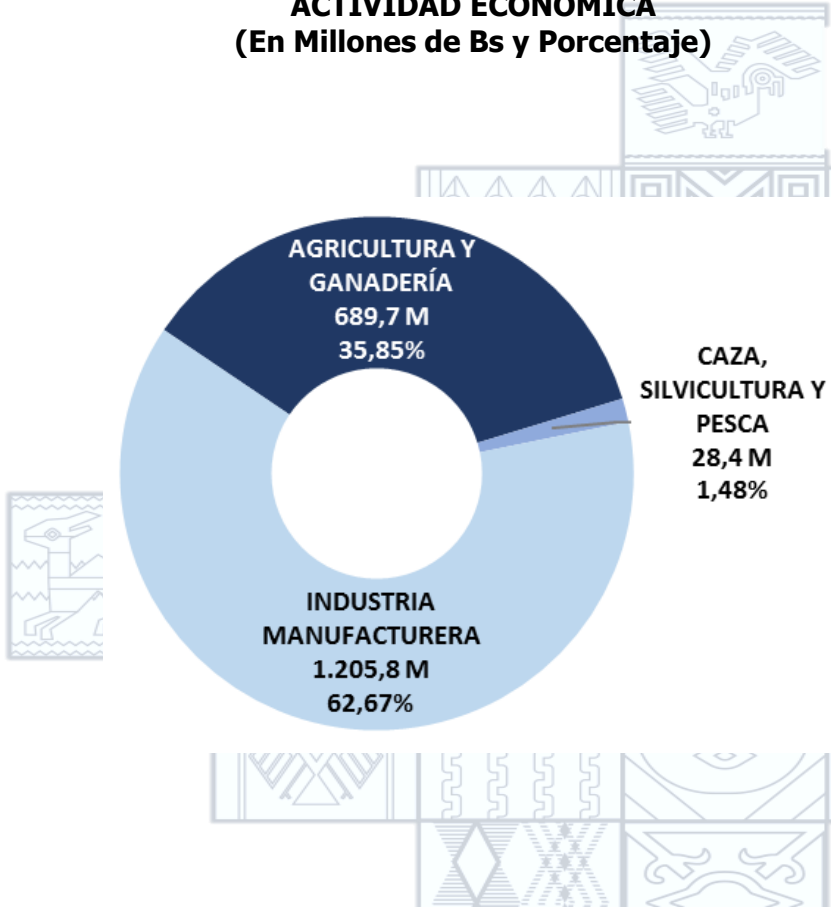
TOTAL DESEMBOLSADO
Bs 1.924,3 M

DESEMBOLSOS POR DEPARTAMENTO
(En Millones de Bs y Cantidad de Créditos)



14.764 CRÉDITOS
DESEMBOLSADOS

DESEMBOLSOS POR CATEGORIA DE ACTIVIDAD ECONÓMICA
(En Millones de Bs y Porcentaje)

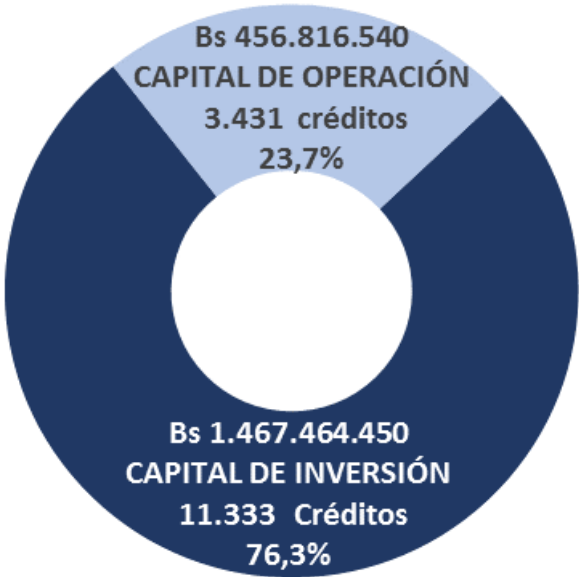


CRÉDITOS POR OBJETO DEL CRÉDITO Y POR ACTIVIDAD ECONÓMICA

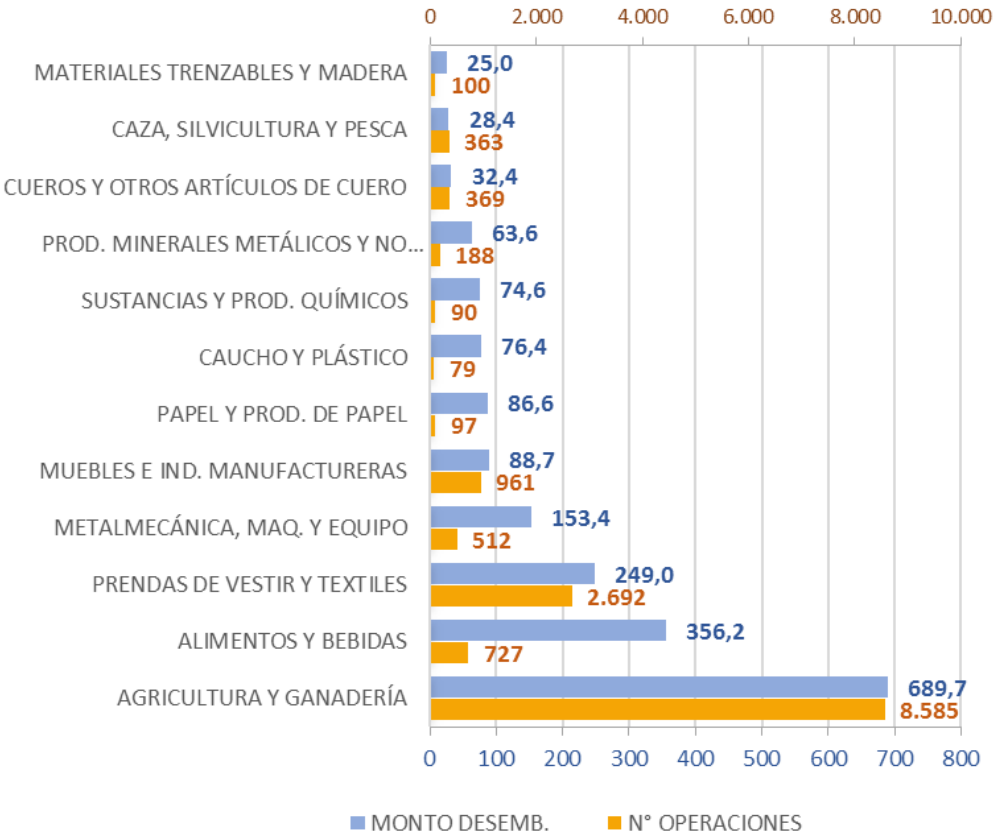
TOTAL DESEMBOLSADO
Bs 1.924,3 M

14.764 CRÉDITOS
DESEMBOLSADOS

DESEMBOLSOS POR OBJETO DEL CRÉDITO
(En Millones de Bs y cantidad de créditos)



DESEMBOLSOS POR ACTIVIDAD ECONÓMICA
(En Millones de Bs y cantidad de créditos)





ESTADO PLURINACIONAL DE

BOLIVIA

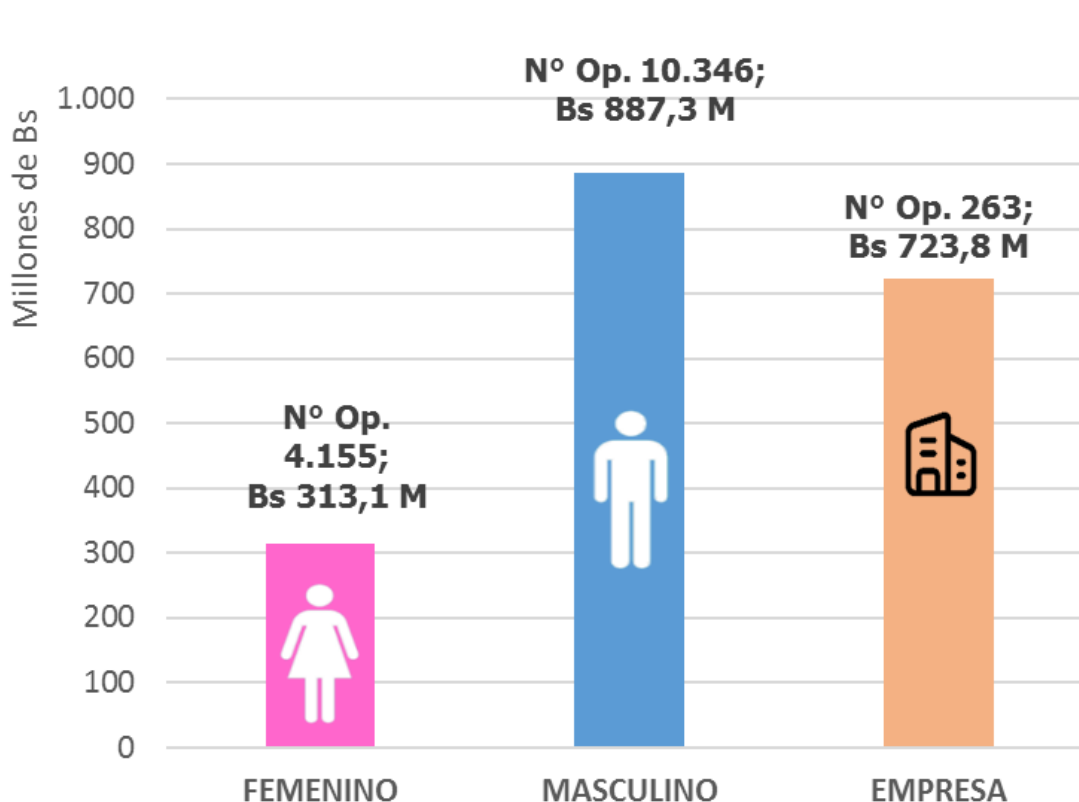
MINISTERIO DE DESARROLLO PRODUCTIVO
Y ECONOMÍA PLURAL

REPORTE FIDEICOMISO FIREDIN (Bs 2.500 millones) Al 20 de julio de 2025

TOTAL DESEMBOLSOS POR GÉNERO

TOTAL DESEMBOLSADO
Bs 1.924,3 M

14.764 CRÉDITOS
DESEMBOLSADOS

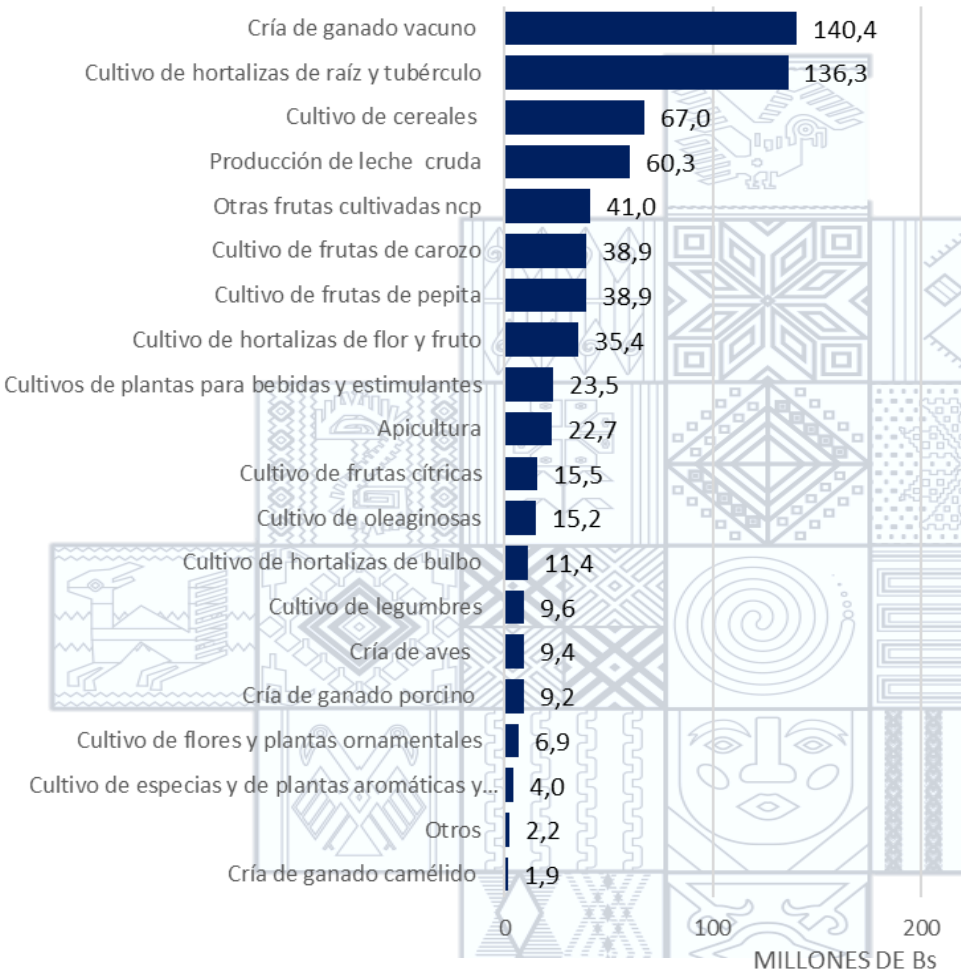
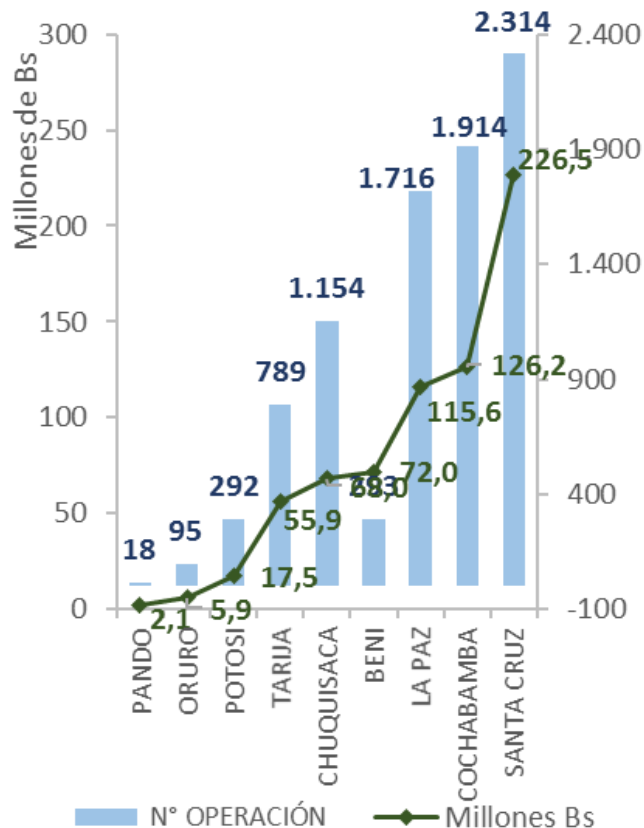




CRÉDITOS DE AGRICULTURA Y GANADERÍA

TOTAL DESEMBOLSADO
Bs 689,7 M

8.585 CRÉDITOS
DESEMBOLSADOS



CRÉDITOS ACTIVIDAD TEXTIL

TOTAL DESEMBOLSADO
Bs 249,0 M

2.692 CRÉDITOS
DESEMBOLSADOS

